



DOSSIER DE DIAGNOSTIC TECHNIQUE
2024.12.17.43348.ROBINEAU_p02
Date du repérage : 07/01/2025





Désignation du ou des bâtiments :




Propriétaire : **Mme ROBINEAU Madeleine**

Adresse : **7 rue Voltaire Location du milieu**

Commune : **85460 - L AIGUILLON SUR MER**

(Clause de Réserve de propriété - loi 80-335 du 12.05.80) Les rapports de diagnostics délivrés restent la propriété de APT'IMMO jusqu'au paiement intégral de la facture. Ceux-ci ne pourront être utilisés par le client avant leur paiement intégral.

	Diagnostics	Conclusion	Validité
	CREP	Lors de la présente mission il n'a pas été repéré de revêtements contenant du plomb au-delà des seuils en vigueur.	Non limité
	Amiante	Dans le cadre de la mission, il a été repéré des matériaux et produits susceptibles de contenir de l'amiante pour lesquels des sondages et/ou prélèvements doivent être effectués.	Présence d'amiante : 06/01/2028 Absence d'amiante : Illimitée

	Etat Termite	Il n'a pas été repéré d'indice d'infestation de termites. Il a été repéré des indices de présence d'autres agents de dégradation biologique du bois.	06/07/2025
	Électricité	L'installation intérieure d'électricité comporte une ou des anomalies pour laquelle ou lesquelles il est vivement recommandé d'agir afin d'éliminer les dangers qu'elle(s) présente(nt).	06/01/2028
	Assainissement	Non conforme	3 ans ou à chaque mutation

Pour consultation uniquement - Ne peut être utilisé pour un acte de bail *

TRES IMPORTANT : L'intervention de l'entreprise de diagnostic ne constitue pas une expertise de l'immeuble mais un bilan visuel de l'existant accessible, sans réalisation de sondages destructifs. Le diagnostiqueur intervient sur un court laps de temps, sans disposer d'informations préalables sur l'immeuble. Il vous appartient donc de fournir préalablement au diagnostiqueur toutes les informations qui vous semblent utiles à la réalisation du diagnostic. Il vous appartient également d'examiner attentivement le rapport suivant afin de solliciter, le cas échéant, toutes informations ou investigations complémentaires. Nota : notre cabinet s'engage à retourner sur les lieux afin de compléter le constat aux parties d'immeubles non visitées, dès lors que les dispositions permettant un contrôle des zones concernées auront été prises par le propriétaire ou son mandataire.

APT'IMMO, NOS ENGAGEMENTS

Parce que l'immobilier est affaire de professionnels,
APT'IMMO est à votre service pour la réalisation de l'ensemble de vos diagnostics immobiliers.



Disponibilité

APT'IMMO réalise vos expertises
6 jours sur 7.



Rapidité

Rapport sous 24 heures
et plus rapidement en cas d'urgence.



Réactivité

Une réponse technique ou
commerciale à chacun de vos appels.



Clarté

Des rapports lisibles avec synthèse
mettant en avant nos conclusions.



Assistance

Une équipe est à votre disposition pour
expliquer et commenter nos rapports.



Neutralité

Les données relevées lors de nos
expertises restent confidentiels.



Chambre des
DIAGNOSTICIEURS IMMOBILIERS



COURTIER
PROTEXI ASSURANCES
CABINET DOMBLIDES ET DE SOUYS
293 COURS DE LA SOMME
33800 BORDEAUX
☎ 05 56 92 71 77
N°ORIAS 07 002 895 (PROTEXI ASSURANCES)
Site ORIAS www.orias.fr



Soc par actions ELMCR
M. ROGEON EMMANUEL
18 Rue des Piliers
85000 ROCHE-SUR-YON

Votre contrat

Bordeaux, le 03 Janvier 2025

Responsabilité Civile Prestataire
Diagnosticur immobilier et expert

Vos références

Contrat 10138305104

Votre attestation Responsabilité Civile Prestataire

AXA France IARD atteste que :

/ Soc par actions ELMCR

Est titulaire du contrat d'assurance n° 10138305104 ayant pris effet le 01/04/2023 .

Ce contrat garantit les conséquences pécuniaires de la Responsabilité civile pouvant lui incomber du fait de l'exercice des activités listées en Annexe C.

ANNEXE- ACTIVITES C

- Le Constat des Risques d'Exposition au Plomb (CREP),
- Le Diagnostic de Risque d'Intoxication au Plomb dans les Peintures (DRIPP)
- L'état mentionnant la présence ou l'absence de matériaux contenant de l'amiante,
- Le dossier Technique Amiante (DTA),
- Le Diagnostic Amiante avant Vente, avant Location,
- Le contrôle périodique de l'état de conservation des Matériaux et Produits Contenant de l'Amiante (MPCA),
- Le Dossier Amiante Partie Privative (DAPP),
- L'état relatif à la présence de Termites,
- L'état parasitaire (Mérule, Vrillettes, Lyctus),
- Information sur la présence de Mérule (Loi Alur),

Vos références

Contrat 10138305104



ANNEXE- ACTIVITES C

- Le diagnostic Légionelle,
- L'état de l'installation intérieure de gaz, dont ERP,
- L'état de l'installation intérieure d'électricité, dont ERP,
- La vérification initiale, et périodique gaz/électricité,
- Diagnostic assainissement collectif et non collectif,
- Le diagnostic humidité,
- La vérification de la conformité du logement aux normes de décence, et de salubrité,
- Le diagnostic accessibilité handicapé,
- Le diagnostic de la performance numérique (DPN),
- Le diagnostic Eco Prêt, Prêt à Taux Zéro, Prêt Conventionné : normes d'habitabilité,
- Le diagnostic Loi Boutin, Loi Scellier, Loi Carrez, les Constats de ROBIEN,
- Le mesurage de la surface habitable, et d'habitabilité, et PTZ,
- L'Etat des Servitudes, Risques et d'Information sur les Sols (ESRIS),
- L'état des Risques et Pollution ERP,
- Le Diagnostic de Performance Energétique (DPE), et sa Mention,
- L'Audit Energétique Réglementaire, y compris Qualification 8731,
- La Réalisation de bilans thermiques par infiltrométrie et/ou thermographie infrarouge,
- La mesure de la perméabilité des réseaux aérauliques,
- Les Mesures in-situ du niveau d'isolation thermique,
- L'Etude Thermique RT 2012/RE 2020, Neuf et bâtiments existants,
- La délivrance de l'attestation de la réglementation thermique RT-2012/2020,
- Qualification 8711 : Mise en place d'un système de mesure, et réalisation des mesures de perméabilité à l'air des enveloppes de bâtiment,
- Qualification 8721 : Mise en place d'un système de mesure, et réalisation des mesures de perméabilité à l'air des réseaux aérauliques
- Qualification 8741 : Vérifications ; et Mesures des systèmes de ventilation ; Activités de vérification, de mesures des performances et exigences pour les systèmes de ventilation mécanique dans le résidentiel dans le neuf selon le protocole Ventilation RE 2020,
- Le Diagnostic immobilier de la Conformité, et son Attestation, à la Réglementation Environnementale RE 2020,
- L'Attestation fin de travaux RT2012/RE2020
- L'étude thermique réglementaire RT 2005/2012/2020, et bâtiments existants,
- L'Analyse du Cycle Vie du Bâtiment (ACV),
- Les Etats des Lieux : Locatif, relatif à la conformité aux normes d'habitabilité dans le cadre de l'établissement d'un prêt, L'Etat de conformité aux normes et critères de décences du logement, y compris la visite virtuelle 360°,
- L'Assistance à la réception de logement,
- Le Certificat de Luminosité,
- Le Diagnostic et Certificat de Décence et Salubrité, son Constat,
- L'Assistance relative à l'Autorisation préalable et à la Déclaration de Location, ainsi qu'au Permis de Diviser,

Vos références

Contrat 10138305104



ANNEXE- ACTIVITES C

- L'Assistance à la mise en place de l'Encadrement des Loyers selon la Loi Elan,
 - Le formateur, l'examineur, le certificateur diagnostic,
 - L'Expertise en matière d'assurance pour le compte des assurés, près les Tribunaux, et judiciaire,
 - La détection, de l'humidité, et des fuites d'eau non destructive,
 - Le diagnostic sécurité piscine,
 - Le diagnostic Acoustique, Contrôles et Attestations,
 - La recherche de plomb avant travaux ou démolition,
 - Le diagnostic plomb dans l'eau, métaux lourds
 - Le contrôle visuel après travaux plomb,
 - Le conseil en économie et maîtrise de l'énergie à l'EXCLUSION DE TOUTES PRECONISATIONS DE TRAVAUX,
 - Le diagnostic ascenseur,
 - Le Diagnostic contrôle de sécurité des Aires de Jeux,
 - Le Diagnostic et le certificat de conformité des travaux de réhabilitation dans le cadre de l'investissement locatif dans l'ancien,
 - Le Diagnostic Pathologie des bâtiments, après examen technique,
 - L'expertise en estimation de valeur vénale et locative, expertise amiable,
 - Le Diagnostic Mâchefer avant travaux et démolition,
 - L'Assistance, le Conseil, le Contrôle, la Certification de la mise en place de la modélisation numérique du bâtiment (BIM),
 - La Recherche des Métaux Lourds,
 - Le Diagnostic dans le cadre du classement en meublé,
 - Le Conseil et l'Assistance à l'adaptation du Logement au Vieillessement et la Dépendance,
 - L'Audit Energétique Mention,
 - Le diagnostic Radon,
 - Le diagnostic Géothermie G,
 - Le Diagnostic Acoustique
 - Le diagnostic amiante avant travaux de démolition, sans préconisation de travaux
 - Le diagnostic de repérage de l'amiante sur les navires, et sur les matériels roulants ferroviaires,
 - Le contrôle visuel après travaux de désamiantage,
 - L'évaluation Périodique de l'état de conservation des MPCA,
 - Le contrôle de la qualité de l'air, de la concentration en fibre d'amiante dans l'air ; mesure d'empoussièrement,
 - Le Contrôle des VLEP, Plomb, Silice, Amiante,
 - Le Dossier Technique Amiante DTA, le Repérage liste A et B , en ERP, en IGH, et tout autre site,
 - Le diagnostic Monoxyde de Carbone,
 - Le diagnostic et le conseil relatifs à la gestion des Produits, Equipements, Matériaux, et des Déchets issus de la démolition ou de la rénovation des bâtiments dans le cadre de la mise en place d'une économie circulaire (PEMD 2022),
 - Le diagnostic de la pollution des sols,
 - Fourniture et/ou pose de détecteurs de fumée (DAAF), et leur vérification
 - Diagnostic Voiries -Amiante-HAP-Silice,
 - Contrôle des installations électriques par thermographie infrarouge selon spécification APSAD D19,

Vos références

Contrat 10138305104



ANNEXE- ACTIVITES C

- Contrôle des installation et équipement incendie,
- Contrôle initial et périodique des installations d'électricité, de gaz, des engins de levage et de chantier,
- Le Diagnostic Technique Global (DTG),
- Le Document d'Evaluation Unique des Risques d'Entreprise (DUER) pour le compte des syndicats et gestionnaires d'immeuble,
- La réalisation de l'état descriptif de division, millième-tantième, ses diagnostics dont Loi SRU, et ses attestations,
- Le contrôle des travaux d'isolation des combles,
- L'état des risques et des pollutions, ceux liés à l'environnement pour les aléas naturels, miniers, ou technologiques, sismicité, potentiel radon et pollution,
- Les Diagnostics de conformité de matériels de radio protection PCR,
- Missions d'Expert en Rénovation Energétique ERE,
- Le Diagnostic pour les missions de dépôt de Permis de Travaux, Etude de faisabilité pour le compte de promoteur immobilier,
- Les Fans Tests, Test par infiltrométrie des installations soumises à l'extinction automatique à Gaz IEAG, norme ISO 14520.
- L'Audit Environnemental et Energétique RE 2020, inclus les éléments existants,
- Le Conseil et l'Assistance Administrative, Juridique et Financière à la Rénovation Energétique des bâtiments.
- Le Diagnostic et le Contrôle des équipements et installations Sécurité Incendie (SSI),

DEMEURE EXCLUE TOUTE PRESTATION RELEVANT DE L'OBLIGATION D'ASSURANCE DECENNALE, DE BUREAU D'ETUDES ET D'ACTIVITE RELEVANT D'UNE AUTRE PROFESSION REGLEMENTEE.

Vos références

Contrat 10138305104



La garantie s'exerce à concurrence des montants de garanties figurant dans le tableau ci-après.

NATURE DES GARANTIES	LIMITES DES GARANTIES	FRANCHISES par sinistre
Tous dommages corporels, matériels et immatériels consécutifs confondus (autres que ceux visés au paragraphe « Autres garanties » ci-après)	9.000.000 € par année d'assurance	
Dont :		
• Dommages corporels	9.000.000 € par année d'assurance	NEANT
• Dommages matériels et immatériels consécutifs confondus	1.200.000 € par année d'assurance	380 €
• Dommages immatériels non consécutifs	150.000 € par année d'assurance	10 % Mini : 400 € Maxi : 2.500 €
• Dommages aux biens confiés (selon extension aux conditions particulières)	150.000 € par sinistre	10 % Mini : 400 € Maxi : 2.500 €
Autres garanties :		
Faute inexcusable (dommages corporels) (Article 3.1 des conditions générales)	2.000.000 € par année d'assurance dont 1.000.000 € par sinistre	380 €
Tous dommages relevant d'une obligation d'assurance	500.000 € par année d'assurance dont 300.000 € par sinistre	10 % Mini : 400 € Maxi : 2.500 €
Les risques environnementaux (Article 3.4 des conditions générales) :		
Atteinte à l'environnement accidentelle tous dommages confondus dont :	1.000.000 € par année d'assurance 100.000 € par année d'assurance	400 € 400 €
Le préjudice écologique (y compris les frais de prévention) et responsabilité environnementale		
Défense (Article 4 des conditions générales)	Inclus dans la garantie mise en jeu	Selon la franchise de la garantie mise en jeu
Recours (Article 4 des conditions générales)	20.000 € par litige	Seuil d'intervention : 380 €

La présente attestation est valable du 01/01/2025 au 31/12/2025 et ne peut engager l'assureur au-delà des limites et conditions du contrat auquel elle se réfère.

Guillaume BORIS
Directeur Général Délégué

Attestation sur l'honneur

Conformément à l'article R.271-3 du Code de la Construction et de l'Habitation et du décret 2010-1200 du 13 Octobre 2010, je soussigné, **Fabrice BERHAULT**, atteste sur l'honneur être en situation régulière au regard des articles L.271-6 et disposer des moyens en matériel et en personnel nécessaires à l'établissement des états, constats et diagnostics composant le Dossier de Diagnostic Technique (DDT).

Ainsi, ces divers documents sont établis par une personne :

Présentant des garanties de compétence et disposant d'une organisation et de moyens appropriés les différents diagnostiqueurs possèdent les certifications adéquates. Le présent rapport est établi par une personne dont les compétences sont certifiées par :

Prestations	Nom du diagnostiqueur	Entreprise de certification	N° Certification	Echéance certif	Signature
Général	Fabrice BERHAULT	LCC QUALIXPERT	C2810	31/08/2029 (Date)	
Plomb	Fabrice BERHAULT	LCC QUALIXPERT	C2810	31/08/2029 (Date)	
Electricité	Fabrice BERHAULT	LCC QUALIXPERT	C2810	31/08/2029 (Date)	
Termites	Fabrice BERHAULT	LCC QUALIXPERT	C2810	31/08/2029 (Date)	
Amiante	Fabrice BERHAULT	LCC QUALIXPERT	C2810	18/10/2029 (Date)	
DPE	Fabrice BERHAULT	LCC QUALIXPERT	C2810	26/11/2029 (Date)	
Gaz	Fabrice BERHAULT	LCC QUALIXPERT	C2810	02/01/2030 (Date)	

- Ayant souscrit une assurance permettant de couvrir les conséquences d'un engagement de sa responsabilité en raison de ses interventions (montant de la garantie de 500 000 € par sinistre et 300 000 € par année d'assurance) .
- N'ayant aucun lien de nature à porter atteinte à son impartialité et à son indépendance ni avec le propriétaire ou son mandataire qui fait appel à elle, ni avec une entreprise pouvant réaliser des travaux sur les ouvrages, installations ou équipements pour lesquels il lui est demandé d'établir l'un des documents constituant le DDT.



18, rue des trois piliers - 85000 LA ROCHE SUR YON
Tél : 02.51.94.10.10 - Fax : 02.51.05.66.62

contact@aptimmo.fr

SAS ELMCR au capital de 3 000€
N°Siret : 833 976 682



Constat de risque d'exposition au plomb CREP

Numéro de dossier : 2024.12.17.43348.ROBINEAU_p02
Norme méthodologique employée : AFNOR NF X46-030
Arrêté d'application : Arrêté du 19 août 2011
Date du repérage : 07/01/2025



Conclusion

Pour la présente mission il n'a pas été repéré de revêtements contenant du plomb au-delà des seuils en vigueur.

Adresse du bien immobilier

Localisation du ou des bâtiments :
Département : ... **Vendée**
Adresse : **7 rue Voltaire Location du milieu**
Commune : **85460 L AIGUILLON SUR MER**
Section cadastrale AE, Parcelle(s)
n° 491
Désignation et situation du ou des lot(s) de copropriété :
, Lot numéro : NC

Donneur d'ordre / Propriétaire :

Donneur d'ordre :
Mme ROBINEAU Madeleine
EHPAD Paul Bouhier
85460 L' AIGUILLON SUR MER

Propriétaire :
Mme ROBINEAU Madeleine
EHPAD Paul Bouhier
85460 L' AIGUILLON SUR MER

Le CREP suivant concerne :

X	Les parties privatives	X	Avant la vente
	Les parties occupées		Avant la mise en location
	Les parties communes d'un immeuble		Avant travaux <i>N.B. : Les travaux visés sont définis dans l'arrêté du 19 août 2011 relatif aux travaux en parties communes nécessitant l'établissement d'un CREP</i>
L'occupant est :		Sans objet, le bien est vacant	
Nom de l'occupant, si différent du propriétaire			
Présence et nombre d'enfants mineurs, dont des enfants de moins de 6 ans		NON	Nombre total : Nombre d'enfants de moins de 6 ans : 0

Société réalisant le constat

Nom et prénom de l'auteur du constat	Fabrice BERHAULT
N° de certificat de certification	C2810 le 01/09/2022
Nom de l'organisme de qualification	LCC QUALIXPERT
Organisme d'assurance professionnelle	AXA
N° de contrat d'assurance	10138305104
Date de validité :	31/12/2024

Appareil utilisé

Nom du fabricant de l'appareil	PROTEC
Modèle de l'appareil / N° de série de l'appareil	PA 1 / 2057
Nature du radionucléide	57 Co
Date du dernier chargement de la source Activité à cette date et durée de vie de la source	04/08/2023 444MBq

Conclusion des mesures de concentration en plomb

	Total	Non mesurées	Classe 0	Classe 1	Classe 2	Classe 3
Nombre d'unités de diagnostic		15	63	0	0	0
%	100	19 %	81 %	0 %	0 %	0 %

Ce Constat de Risque d'Exposition au Plomb a été rédigé par Fabrice BERHAULT le 07/01/2025 conformément à la norme NF X46-030 «Diagnostic plomb — Protocole de réalisation du constat de risque d'exposition au plomb» et en application de l'arrêté du 19 août 2011 relatif au constat de risque d'exposition au plomb.

Apt'immo
18, rue des trois piliers - 85000 LA ROCHE SUR YON
Tél : 02.51.94.10.10 - Fax : 02.51.05.66.62
contact@aptimmo.fr
SAS ELMCR au capital de 3 000€
N°Siret : 833 976 682

Lors de la présente mission il n'a pas été repéré de revêtements contenant du plomb au-delà des seuils en vigueur.

Sommaire

1. Rappel de la commande et des références réglementaires	4
2. Renseignements complémentaires concernant la mission	4
2.2 Le laboratoire d'analyse éventuel	5
2.3 Le bien objet de la mission	5
3. Méthodologie employée	6
3.1 Valeur de référence utilisée pour la mesure du plomb par fluorescence	6
3.2 Stratégie de mesurage	6
3.3 Recours à l'analyse chimique du plomb par un laboratoire	6
4. Présentation des résultats	7
5. Résultats des mesures	7
6. Conclusion	11
6.1 Classement des unités de diagnostic	11
6.2 Recommandations au propriétaire	11
6.3 Commentaires	11
6.4 Situations de risque de saturnisme infantile et de dégradation du bâti	11
6.5 Transmission du constat à l'agence régionale de santé	12
7 Obligations d'informations pour les propriétaires	13
8 Information sur les principales réglementations et recommandations en matière d'exposition au plomb	13
8.1 Textes de référence	13
8.2 Ressources documentaires	14
9 Annexes :	14
9.1 Notice d'Information	14
9.2 Illustrations	15
9.3 Analyses chimiques du laboratoire	15

Nombre de pages de rapport : 17

Liste des documents annexes :

- Notice d'information (2 pages)
- Croquis
- Rapport d'analyses chimiques en laboratoire, le cas échéant.

Nombre de pages d'annexes : 4

1. Rappel de la commande et des références réglementaires

Rappel du cadre réglementaire et des objectifs du CREP

Le constat de risque d'exposition au plomb (CREP), défini par les articles L.1334-5 à 10 du code de la santé publique et R.1334-10 à 12, consiste à mesurer la concentration en plomb des revêtements du bien immobilier, afin d'identifier ceux contenant du plomb, qu'ils soient dégradés ou non, à décrire leur état de conservation et à repérer, le cas échéant, les situations de risque de saturnisme infantile ou de dégradation du bâti.

Les résultats du CREP doivent permettre de connaître non seulement le risque immédiat lié à la présence de revêtements dégradés contenant du plomb (qui génèrent spontanément des poussières ou des écailles pouvant être inhalées par un enfant), mais aussi le risque potentiel lié à la présence de revêtements en bon état contenant du plomb (encore non accessible).

Quand le CREP est réalisé en application des Articles L.1334-6 et L.1334-7, il porte uniquement sur les revêtements privatifs d'un logement, y compris les revêtements extérieurs au logement (volet, portail, grille, ...)

Quand le CREP est réalisé en application de l'Article L.1334-8, seuls les revêtements des parties communes sont concernés (sans omettre, par exemple, la partie extérieure de la porte palière).

La recherche de canalisations en plomb ne fait pas partie du champ d'application du CREP.

Si le bien immobilier concerné est affecté en partie à des usages autres que l'habitation, le CREP ne porte que sur les parties affectées à l'habitation. Dans les locaux annexes de l'habitation, le CREP porte sur ceux qui sont destinés à un usage courant, tels que la buanderie.

Réalisation d'un constat de risque d'exposition au plomb (CREP) :

dans les parties privatives du bien décrit ci-après en prévision de sa vente (en application de l'Article L.1334-6 du code de la santé publique) ou de sa mise en location (en application de l'Article L.1334-7 du code de la santé publique)

2. Renseignements complémentaires concernant la mission

2.1 L'appareil à fluorescence X

Nom du fabricant de l'appareil	PROTEC	
Modèle de l'appareil	LPX1	
N° de série de l'appareil	2057	
Nature du radionucléide	⁵⁷ Co	
Date du dernier chargement de la source	04/08/2023	Activité à cette date et durée de vie : 444MBq
Régime ASN : Déclaration	N° T850219	Date de déclaration 05/11/2022
Nom du responsable de l'activité nucléaire	Emmanuel ROGEON	
Nom de la Personne Compétente en Radioprotection (PCR)	Emmanuel ROGEON	

Étalon : Gretagmabêth / 1mg/cm² +/- 0.04 mg/cm²

Vérification de la justesse de l'appareil	n° de mesure	Date de la vérification	Concentration (mg/cm²)
Étalonnage entrée	1	07/01/2025	1 (+/- 0,1)
Étalonnage sortie	128	07/01/2025	1 (+/- 0,1)

La vérification de la justesse de l'appareil consiste à réaliser une mesure de la concentration en plomb sur un étalon à une valeur proche du seuil.

En début et en fin de chaque constat et à chaque nouvelle mise sous tension de l'appareil une nouvelle vérification de la justesse de l'appareil est réalisée.

2.2 Le laboratoire d'analyse éventuel

Nom du laboratoire d'analyse	Il n'a pas été fait appel à un laboratoire d'analyse
Nom du contact	-
Coordonnées	-
Référence du rapport d'essai	-
Date d'envoi des prélèvements	-
Date de réception des résultats	-

2.3 Le bien objet de la mission

Adresse du bien immobilier	7 rue Voltaire Location du milieu 85460 L AIGUILLON SUR MER
Description de l'ensemble immobilier	Habitation (maison individuelle)
Année de construction	< 1949
Localisation du bien objet de la mission	Lot numéro : NC, Section cadastrale AE, Parcelle(s) n° 491
Nom et coordonnées du propriétaire ou du syndicat de copropriété (dans le cas du CREP sur parties communes)	Mme ROBINEAU Madeleine EHPAD Paul Bochner 85460 L' AIGUILLON SUR MER
L'occupant est :	Sans objet, le bien est vacant
Date(s) de la visite faisant l'objet du CREP	07/01/2025
Croquis du bien immobilier objet de la mission	Voir partie « 5 Résultats des mesures »

Liste des locaux visités

Séjour,
Pld 1,
Chambre,

Pld 2,
Cuisine,
Salle d'eau/ WC,
Chaufferie

Liste des locaux non visités ou non mesurés (avec justification)

Combles (Impossibilité d'y entrer)

3. Méthodologie employée

La recherche et la mesure du plomb présent dans les peintures ou les revêtements ont été réalisées selon l'arrêté du 19 août 2011 et la norme NF X 46-030 «*Diagnostic Plomb — Protocole de réalisation du Constat de Risque d'Exposition au Plomb*». Les mesures de la concentration surfacique en plomb sont réalisées à l'aide d'un appareil portable à fluorescence X capable d'analyser au moins la raie K du spectre de fluorescence émis en réponse par le plomb, et sont exprimées en mg/cm².

Les éléments de construction de facture récente ou clairement identifiables comme postérieurs au 1er janvier 1949 ne sont pas mesurés, à l'exception des huisseries ou autres éléments métalliques tels que volets, grilles,... (ceci afin d'identifier la présence éventuelle de minium de plomb). Bien que pouvant être relativement épais, les enduits sont aussi à considérer comme des revêtements susceptibles de contenir du plomb. D'autres revêtements ne sont pas susceptibles de contenir du plomb : toile de verre, moquette, tissus, crépi, papier peint, ainsi que les peintures et enduits manifestement récents, mais ils peuvent masquer un autre revêtement contenant du plomb et sont donc à analyser.

Les revêtements de type carrelage contiennent souvent du plomb, mais ils ne sont pas visés par le présent arrêté car ce plomb n'est pas accessible.

3.1 Valeur de référence utilisée pour la mesure du plomb par fluorescence X

Les mesures par fluorescence X effectuées sur des revêtements sont interprétées en fonction de la valeur de référence fixée par l'arrêté du 19 août 2011 relatif au constat de risque d'exposition au plomb (article 5) : 1 mg/cm².

3.2 Stratégie de mesurage

Sur chaque unité de diagnostic recouverte d'un revêtement, l'auteur du constat effectue :

- 1 seule mesure si celle-ci montre la présence de plomb à une concentration supérieure ou égale au seuil de 1 milligramme par centimètre carré (1 mg/cm²)
- 2 mesures si la première ne montre pas la présence de plomb à une concentration supérieure ou égale au seuil de 1 milligramme par centimètre carré (1 mg/cm²) ;
- 3 mesures si les deux premières ne montrent pas la présence de plomb à une concentration supérieure ou égale au seuil de 1 milligramme par centimètre carré (1 mg/cm²), mais que des unités de diagnostic du même type ont été mesurées avec une concentration en plomb supérieure ou égale à ce seuil dans un même local.

Dans le cas où plusieurs mesures sont effectuées sur une unité de diagnostic, elles sont réalisées à des endroits différents pour minimiser le risque de faux négatifs.

3.3 Recours à l'analyse chimique du plomb par un laboratoire

L'auteur du constat tel que défini à l'Article 4 de l'Arrêté du 19 août 2011 peut recourir à des prélèvements de revêtements qui sont analysés en laboratoire pour la recherche du plomb acido-soluble selon la norme NF X 46-031 «*Diagnostic plomb — Analyse chimique des peintures pour la recherche de la fraction acido-soluble du plomb*», dans le cas suivant :

- lorsque l'auteur du constat repère des revêtements dégradés et qu'il estime ne pas pouvoir conclure quant à la présence de plomb dans ces revêtements.

Le prélèvement est réalisé conformément aux préconisations de la norme NF X 46-030 «*Diagnostic Plomb — Protocole de réalisation du Constat de Risque d'Exposition au Plomb*» précitée sur une surface suffisante pour que le laboratoire dispose d'un échantillon permettant l'analyse dans de bonnes conditions (prélèvement de 0,5 g à 1 g).

L'ensemble des couches de peintures est prélevé en veillant à inclure la couche la plus profonde. L'auteur du constat évite le prélèvement du substrat ou tous corps étrangers qui risquent d'avoir pour effet de diluer la concentration en plomb de l'échantillon. Le prélèvement est réalisé avec les précautions nécessaires pour éviter la dissémination de poussières.

Quelle que soit le résultat de l'analyse par fluorescence X, une mesure sera déclarée négative si la fraction acido-soluble mesurée en laboratoire est strictement inférieure à 1,5 mg/g

4. Présentation des résultats

Afin de faciliter la localisation des mesures, l'auteur du constat divise chaque local en plusieurs zones, auxquelles il attribue une lettre (A, B, C ...) selon la convention décrite ci-dessous.

La convention d'écriture sur le croquis et dans le tableau des mesures est la suivante :

- la zone de l'accès au local est nommée «A» et est reportée sur le croquis. Les autres zones sont nommées «B», «C», «D», ... dans le sens des aiguilles d'une montre ;
- la zone «plafond» est indiquée en clair.

Les unités de diagnostic (UD) (par exemple : un mur d'un local, la plinthe du même mur, l'ouvrant d'un portant ou le dormant d'une fenêtre, ...) faisant l'objet d'une mesure sont classées dans le tableau des mesures selon le tableau suivant en fonction de la concentration en plomb et de la nature de la dégradation.

NOTE Une unité de diagnostic (UD) est un ou plusieurs éléments de construction ayant même substrat et même historique en matière de construction et de revêtement.

Concentration en plomb	Nature des dégradations	Classement
< seuils		0
≥ seuils	Non dégradé ou non visible	1
	Etat d'usage	2
	Dégradé	3

5. Résultats des mesures

	Total UD	Non mesurées	Classe 0	Classe 1	Classe 2	Classe 3
Séjour	16	1 (6,25 %)	14 (87,5 %)	-	-	-
Pld 1	7	-	7 (100 %)	-	-	-
Chambre	13	1 (8 %)	12 (92 %)	-	-	-
Pld 2	7	-	7 (100 %)	-	-	-
Cuisine	17	2 (12 %)	15 (88 %)	-	-	-
Salle d'eau/ WC	12	4 (33 %)	8 (67 %)	-	-	-
Chauferie	11	6 (55 %)	5 (45 %)	-	-	-
TOTAL	78	15 (19 %)	63 (81 %)	-	-	-

Séjour

Nombre d'unités de diagnostic : 16 - Nombre d'unités de diagnostic de classe 3 repéré : 0 soit 0 %

N°	Zone	Unité de diagnostic	Substrat	Revêtement apparent	Localisation mesure	Mesure (mg/cm²)	Type de dégradation	Classement UD	Observation
2	A	Mur	Plâtre ou assimilé	Tapisserie	partie basse (< 1m)	0,2		0	
3					partie haute (> 1m)	0			
4	B	Mur	Plâtre ou assimilé	Tapisserie	partie basse (< 1m)	0		0	
5					partie haute (> 1m)	0,2			
6	C	Mur	Plâtre ou assimilé	Tapisserie	partie basse (< 1m)	0,2		0	
7					partie haute (> 1m)	0			
8	D	Mur	Plâtre ou assimilé	Tapisserie	partie basse (< 1m)	0,1		0	
9					partie haute (> 1m)	0			
10	E	Mur	Plâtre ou assimilé	Tapisserie	partie basse (< 1m)	0,3		0	
11					partie haute (> 1m)	0,3			
12	A	Plafond	Lambris bois	Vernis	mesure 1	0,3		0	
13					mesure 2	0,2			
-	A	Plinthes	Carrelage	Brut	Non mesurée	-		NM	Partie non visée par la réglementation
-	A	Porte 1	PVC	Brut	Non mesurée	-		NM	Partie non visée par la réglementation
14	B	Porte 2	Bois	Peinture	partie mobile	0,1		0	
15					huisserie	0,2			
16	E	Porte 3	bois lamellé	Vernis	partie mobile	0,1		0	
17					huisserie	0,2			
18	E	Porte 4	bois lamellé	Vernis	partie mobile	0		0	
19					huisserie	0,2			
20	E	Embrasure porte 1	Plâtre ou assimilé	Tapisserie	mesure 1	0,1		0	
21					mesure 2	0			
22	E	Embrasure porte 2	Plâtre ou assimilé	Tapisserie	mesure 1	0,1		0	
23					mesure 2	0,1			

24	A	Cheminée linteau	Bois	Vernis	mesure 1	0,1		0	
25					mesure 2	0,2			
26	C	Cheminée jambage	Brique	Peinture	mesure 1	0		0	
27					mesure 2	0,2			
28	C	Cheminée coeur	Moquette	Papier Peint	mesure 1	0		0	
29					mesure 2	0			

Pld 1

Nombre d'unités de diagnostic : 7 - Nombre d'unités de diagnostic de classe 3 repéré : 0 soit 0 %

N°	Zone	Unité de diagnostic	Substrat	Revêtement apparent	Localisation mesure	Mesure (mg/cm²)	Type de dégradation	Classement UD	Observation
30	A	Mur	Bois	Vernis	partie basse (< 1m)	0		0	
31					partie haute (> 1m)	0,3			
32	B	Mur	Plâtre ou assimilé	Peinture	partie basse (< 1m)	0,1		0	
33					partie haute (> 1m)	0			
34	C	Mur	Plâtre ou assimilé	Peinture	partie basse (< 1m)	0,2		0	
35					partie haute (> 1m)	0,1			
36	D	Mur	Plâtre ou assimilé	Peinture	partie basse (< 1m)	0,3		0	
37					partie haute (> 1m)	0			
38	A	Plafond	bois	Vernis	mesure 1	0,1		0	
39					mesure 2	0,2			
40	A	Porte 1	bois lamellé	Vernis	partie mobile	0		0	
41					huisserie	0,2			
42	A	Porte 2	bois lamellé	Vernis	partie mobile	0		0	
43					huisserie	0,3			

Chambre

Nombre d'unités de diagnostic : 13 - Nombre d'unités de diagnostic de classe 3 repéré : 0 soit 0 %

N°	Zone	Unité de diagnostic	Substrat	Revêtement apparent	Localisation mesure	Mesure (mg/cm²)	Type de dégradation	Classement UD	Observation
44	A	Mur	Plâtre ou assimilé	Tapisserie	partie basse (< 1m)	0		0	
45					partie haute (> 1m)	0,1			
46	B	Mur	Plâtre ou assimilé	Tapisserie	partie basse (< 1m)	0,2		0	
47					partie haute (> 1m)	0,1			
48	C	Mur	Plâtre ou assimilé	Tapisserie	partie basse (< 1m)	0,3		0	
49					partie haute (> 1m)	0			
50	D	Mur	Plâtre ou assimilé	Tapisserie	partie basse (< 1m)	0,2		0	
51					partie haute (> 1m)	0,3			
52	A	Plafond	Lambris bois	Peinture	mesure 1	0		0	
53					mesure 2	0,2			
-	A	Plinthes	Carrelage	brut	Non mesurée			NM	Partie non visée par la réglementation
54	A	Porte 1	Bois	Peinture	partie mobile			0	
55					huisserie	0,2			
56	B	Porte 2	Bois	Peinture	partie mobile	0,1		0	
57					huisserie	0,3			
58	C	Porte 3	Bois	Vernis	partie mobile	0,2		0	
59					huisserie	0			
60	C	Porte 4	Bois	Vernis	partie mobile	0,2		0	
61					huisserie	0			
62	C	Placard	Plâtre ou assimilé	Tapisserie	mesure 1	0,2		0	
63					mesure 2	0,1			
64	B	Radiateur	Fonte	Peinture	mesure 1	0,1		0	
65					mesure 2	0,1			
66	B	Volets	Bois	Peinture	partie basse	0,3		0	
67					partie haute	0,2			

Pld 2

Nombre d'unités de diagnostic : 7 - Nombre d'unités de diagnostic de classe 3 repéré : 0 soit 0 %

N°	Zone	Unité de diagnostic	Substrat	Revêtement apparent	Localisation mesure	Mesure (mg/cm²)	Type de dégradation	Classement UD	Observation
68	A	Mur	Bois	Vernis	partie basse (< 1m)	0,3		0	
69					partie haute (> 1m)	0,1			
70	B	Mur	Plâtre ou assimilé	Peinture	partie basse (< 1m)	0,1		0	
71					partie haute (> 1m)	0,3			
72	C	Mur	Plâtre ou assimilé	Peinture	partie basse (< 1m)	0,2		0	
73					partie haute (> 1m)	0			
74	D	Mur	Plâtre ou assimilé	Peinture	partie basse (< 1m)	0,1		0	
75					partie haute (> 1m)	0,2			
76	A	Plafond	Béton	Peinture	mesure 1	0		0	
77					mesure 2	0,2			
78	A	Porte 1	Bois	Vernis	partie mobile	0,2		0	
79					huisserie	0,3			
80	A	Porte 2	Bois	Vernis	partie mobile	0,1		0	
81					huisserie	0,3			

Cuisine

Nombre d'unités de diagnostic : 12 - Nombre d'unités de diagnostic de classe 3 repéré : 0 soit 0 %

N°	Zone	Unité de diagnostic	Substrat	Revêtement apparent	Localisation mesure	Mesure (mg/cm²)	Type de dégradation	Classement UD	Observation
82	A	Mur	Enduit	Peinture	partie basse (< 1m)	0		0	
83					partie haute (> 1m)	0,2			
84	B	Mur	Enduit	Peinture	partie basse (< 1m)	0,3		0	
85					partie haute (> 1m)	0			
86	C		Enduit	Peinture	partie basse (< 1m)	0,1		0	
87					partie haute (> 1m)	0,1			
88	D	Mur	Enduit	Peinture	partie basse (< 1m)	0,2		0	
89					partie haute (> 1m)	0,1			
90	A	Plafond	Lambris bois	Vernis	mesure 1	0,2		0	
91					mesure 2	0,3			
-	A	Plinthes	Carrelage	brut	Non mesurée	-		NM	Partie non visée par la réglementation
92	D	Fenêtre intérieure	Bois	Peinture	partie mobile	0		0	
93					huisserie	0,1			
94		Fenêtre extérieure	Bois	Peinture	partie mobile	0,1		0	
95					huisserie	0,1			
96	B	Porte	Bois	Peinture	partie mobile	0,1		0	
97					huisserie	0,1			
98	D	Embrasure fenêtre	Enduit	Peinture	mesure 1	0,1		0	
99					mesure 2	0,1			

-	D	Allège fenêtre	Enduit	faïence	Non mesurée	-		NM	Partie non visée par la réglementation
100	D	Volets	Bois	Peinture	partie basse	0,2		0	
101					partie haute	0,3			

Salle d'eau/ WC

Nombre d'unités de diagnostic : 12 - Nombre d'unités de diagnostic de classe 3 repéré : 0 soit 0 %

N°	Zone	Unité de diagnostic	Substrat	Revêtement apparent	Localisation mesure	Mesure (mg/cm²)	Type de dégradation	Classement UD	Observation
102	A	Mur	Enduit	peinture	partie basse (< 1m)	0,3		0	
103					partie haute (> 1m)	0,2			
104	B	Mur	Enduit	peinture	partie basse (< 1m)	0,1		0	
105					partie haute (> 1m)	0			
106	C	Mur	Enduit	peinture	partie basse (< 1m)	0,1		0	
107					partie haute (> 1m)	0			
108	D	Mur	Enduit	peinture	partie basse (< 1m)	0,2		0	
109					partie haute (> 1m)	0			
110	A	Plafond	Lambris bois	Vernis	mesure 1	0,1		0	
111					mesure 2	0,1			
-	A	Plinthes	Carrelage	brut	Non mesurée	-		NM	Partie non visée par la réglementation
-	C	Fenêtre intérieure	pavés de verres	Brut	Non mesurée	-		NM	Partie non visée par la réglementation
-	C	Fenêtre extérieure	pavés de verres	Brut	Non mesurée	-		NM	Partie non visée par la réglementation
112	A	Porte 1	Bois	Peinture	partie mobile	0,1		0	
113					huisserie	0,3			
114	D	Porte 2	Bois	Peinture	partie mobile	0,1		0	
115					huisserie	0,1			
116	C	Embrasure fenêtre	Plâtre ou assimilé	peinture	mesure 1	0,1		0	
117					mesure 2	0,1			
-	C	Allège fenêtre	Enduit	faïence	Non mesurée	-		NM	Partie non visée par la réglementation

Chaudière

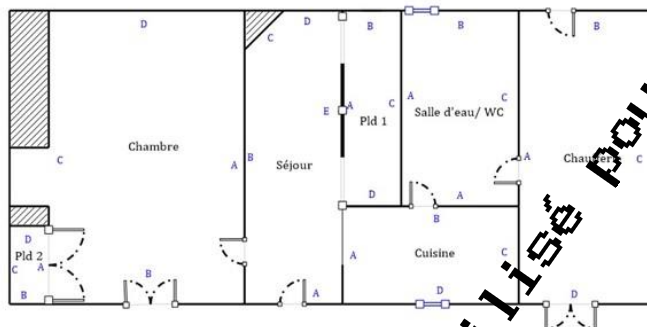
Nombre d'unités de diagnostic : 11 - Nombre d'unités de diagnostic de classe 3 repéré : 0 soit 0 %

N°	Zone	Unité de diagnostic	Substrat	Revêtement apparent	Localisation mesure	Mesure (mg/cm²)	Type de dégradation	Classement UD	Observation
-	A	Mur	Enduit	Brut	Non mesurée	-		NM	Partie non visée par la réglementation
-	B	Mur	Enduit	Brut	Non mesurée	-		NM	Partie non visée par la réglementation
-	C	Mur	Enduit	Brut	Non mesurée	-		NM	Partie non visée par la réglementation
-	D	Mur	Enduit	Brut	Non mesurée	-		NM	Partie non visée par la réglementation
-	A	Plafond	Lambris PVC	Brut	Non mesurée	-		NM	Partie non visée par la réglementation
118	A	Porte 1	Bois	Peinture	partie mobile	0		0	
119					huisserie	0			
-	B	Porte 2	PVC	Brut	Non mesurée	-		NM	Partie non visée par la réglementation
120	D	Porte 3	Bois	Peinture	partie mobile	0,2		0	
121					huisserie	0			
122	A	Embrasure porte 1	Enduit	Peinture	mesure 1	0		0	
123					mesure 2	0,2			
124	B	Embrasure porte 2	Enduit	Peinture	mesure 1	0,2		0	
125					mesure 2	0,2			
126	D	Embrasure porte 3	Enduit	Peinture	mesure 1	0,2		0	
127					mesure 2	0,2			

NM : Non mesuré car l'unité de diagnostic n'est pas visée par la réglementation.

* L'état de conservation sera, le cas échéant, complété par la nature de la dégradation.

Localisation des mesures sur croquis de repérage



6. Conclusion

6.1 Classement des unités de diagnostic

Les mesures de concentration en plomb sont regroupées dans le tableau de synthèse suivant :

	Total	Non mesurées	Classe 0	Classe 1	Classe 2	Classe 3
Nombre d'unités de diagnostic	78	15	63	0	0	0
%	100	19 %	81 %	0 %	0 %	0 %

6.2 Recommandations au propriétaire

Le plomb (principalement la céruse) contenu dans les revêtements peut provoquer une intoxication des personnes, en particulier des jeunes enfants, dès lors qu'il est inhalé ou ingéré. Les travaux qui seraient conduits sur les surfaces identifiées comme recouvertes de peinture d'une concentration surfacique en plomb égale ou supérieure à 1 mg/cm² devront s'accompagner de mesures de protection collectives et individuelles visant à contrôler la dissémination de poussières toxiques et à éviter toute exposition au plomb tant pour les intervenants que pour les occupants de l'immeuble et la population environnante.

Lors de la présente mission il n'a pas été repéré de revêtements contenant du plomb au-delà des seuils en vigueur.

6.3 Commentaires

Constatations diverses :

Néant

Validité du constat :

Du fait de l'absence de revêtement contenant du plomb ou la présence de revêtements contenant du plomb à des concentrations inférieures aux seuils définis par arrêté des ministres chargés de la santé et de la construction, il n'y a pas lieu de faire établir un nouveau constat à chaque mutation. Le présent constat sera joint à chaque mutation

Documents remis par le donneur d'ordre à l'opérateur de repérage :

Néant

Représentant du propriétaire (accompagnateur) :

Aucun accompagnateur

6.4 Situations de risque de saturnisme infantile et de dégradation du bâti

(Au sens des articles 1 et 8 du texte 40 de l'arrêté du 19 août 2011 relatif au Constat de Risque d'Exposition au Plomb)

Situations de risque de saturnisme infantile

NON	Au moins un local parmi les locaux objets du constat présente au moins 50% d'unités de diagnostic de classe 3
NON	L'ensemble des locaux objets du constat présente au moins 20% d'unités de diagnostic de classe 3

Situations de dégradation de bâti

NON	Les locaux objets du constat présentent au moins un plancher ou plafond menaçant de s'effondrer ou en tout ou partie effondré
NON	Les locaux objets du constat présentent des traces importantes de coulures, de ruissellements ou d'écoulements d'eau sur plusieurs unités de diagnostic d'une même pièce

NON

Les locaux objets du constat présentent plusieurs unités de diagnostic d'une même pièce recouvertes de moisissures ou de nombreuses taches d'humidité.

6.5 Transmission du constat à l'agence régionale de santé

NON

Si le constat identifie au moins l'une de ces cinq situations, son auteur transmet, dans un délai de cinq jours ouvrables, une copie du rapport au directeur général de l'agence régionale de santé d'implantation du bien expertisé en application de l'article L.1334-10 du code de la santé publique.

En application de l'Article R.1334-10 du code de la santé publique, l'auteur du présent constat informe de cette transmission le propriétaire, le syndicat des copropriétaires ou l'exploitant du local d'hébergement

Remarque : Néant

Nota : Le présent rapport est établi par une personne dont les compétences sont certifiées par LCC QUALIXPERT - 17 rue Borrel 81100 CASTRES (détail sur www.info-certif.fr)

Fait à LA ROCHE SUR MER, le 07/01/2025

Par : Fabrice BERHAULT



18, rue des trois piliers - 85000 LA ROCHE SUR YON
Tél : 02.51.94.10.10 - Fax : 02.51.05.66.62

contact@aptimmo.fr

SAS ELMCR au capital de 3 000€
N°Siret : 833 976 582

7. Obligations d'informations pour les propriétaires

Décret n° 2006-474 du 25 avril 2006 relatif à la lutte contre le saturnisme, Article R.1334-12 du code de la santé publique :

«L'information des occupants et des personnes amenées à exécuter des travaux, prévue par l'article L.1334-9 est réalisée par la remise du constat de risque d'exposition au plomb (CREP) par le propriétaire ou l'exploitant du local d'hébergement.»

«Le CREP est tenu par le propriétaire ou l'exploitant du local d'hébergement à disposition des agents ou services mentionnés à l'Article L.1421-1 du code de la santé publique ainsi, le cas échéant, des agents chargés du contrôle de la réglementation du travail et des agents des services de prévention des organismes de Sécurité Sociale.»

Article L1334-9 :

Si le constat, établi dans les conditions mentionnées aux articles L. 1334-6 à L. 1334-8, met en évidence la présence de revêtements dégradés contenant du plomb à des concentrations supérieures aux seuils définis par l'arrêté mentionné à l'article L. 1334-2, le propriétaire ou l'exploitant du local d'hébergement doit en informer les occupants et les personnes amenées à faire des travaux dans l'immeuble ou la partie d'immeuble concerné. Il procède aux travaux appropriés pour supprimer le risque d'exposition au plomb, tout en garantissant la sécurité des occupants. En cas de location, lesdits travaux incombent au propriétaire bailleur. La non-réalisation desdits travaux par le propriétaire bailleur, avant la mise en location du logement, constitue un manquement aux obligations particulières de sécurité et de prudence susceptible d'engager sa responsabilité pénale.

8. Information sur les principales réglementations et recommandations en matière d'exposition au plomb

8.1 Textes de référence

Code de la santé publique :

- Code de la santé publique : Articles L.1334-1 à L.1334-12 et Articles R.1334-1 à R.1334-13 (lutte contre la présence de plomb) ;
- Loi n° 2004-806 du 9 août 2004 relative à la politique de santé publique Articles 72 à 78 modifiant le code de la santé publique ;
- Décret n° 2006-474 du 25 avril 2006 relatif à la lutte contre le saturnisme ;
- Arrêté du 07 décembre 2011 modifiant l'arrêté du 21 novembre 2006 définissant les critères de certification des compétences des personnes physiques opérateurs des constats de risque d'exposition au plomb ou agréées pour réaliser des diagnostics plomb dans les immeubles d'habitation et les critères d'accréditation des organismes de certification ;
- Arrêté du 19 août 2011 relatif au constat de risque d'exposition au plomb.

Code de la construction et de l'habitat :

- Code de la construction et de l'habitation : Articles L.271-4 à L.271-6 (Dossier de diagnostic technique) et Articles R.271-1 à R.271-4 (Conditions d'établissement du dossier de diagnostic technique) ;
- Ordonnance n° 2005-655 du 8 juin 2005 relative au logement et à la construction ;
- Décret n° 2006-1114 du 5 septembre 2006 relatif aux diagnostics techniques immobiliers et modifiant le code de la construction et de l'habitation et le code de la santé publique.

Code du travail pour la prévention des risques professionnels liés à l'exposition au plomb :

- Code du travail : Articles L.233-5-1, R.231-51 à R.231-54, R.231-56 et suivants, R.231-58 et suivants, R.233-1, R.233-42 et suivants ;
- Décret n° 2001-97 du 1er février 2001 établissant les règles particulières de prévention des risques cancérogènes, mutagènes ou toxiques pour la reproduction et modifiant le code du travail ;
- Décret n° 2003-41 du 11 janvier 1993 relatif aux mesures d'organisation, aux conditions de mise en œuvre et d'utilisation applicables aux équipements de travail et moyens de protection soumis à l'Article L.233-5-1 du code du travail et modifiant ce code (équipements de protection individuelle et vêtements de travail) ;
- Décret n° 2003-1254 du 23 décembre 2003 relatif à la prévention du risque chimique et modifiant le code du travail ;
- Loi n° 91-1414 du 31 décembre 1991 modifiant le code du travail et le code de la santé publique en vue de favoriser la prévention des risques professionnels et portant transposition de directives européennes relatives à la santé et à la sécurité du travail (Équipements de travail) ;

- Décret n° 92-1261 du 3 décembre 1992 relatif à la prévention des risques chimiques (Articles R.231-51 et R.231-54 du code du travail) ;
- Arrêté du 19 mars 1993 fixant, en application de l'Article R.237-8 du code du travail, la liste des travaux dangereux pour lesquels il est établi un plan de prévention.

8.2 Ressources documentaires

Documents techniques :

- Fiche de sécurité H2 F 13 99 Maladies Professionnelles, Plomb, OPPBTP, janvier 1999 ;
- Guide à l'usage des professionnels du bâtiment, Peintures au plomb, Aide au choix d'une technique de traitement, OPPBTP, FFB, CEBTP, Éditions OPPBTP 4e trimestre 2001 ;
- Document ED 909 Interventions sur les peintures contenant du plomb, prévention des risques professionnels, INRS, avril 2003 ;
- Norme AFNOR NF X 46-030 «Diagnostic plomb — Protocole de réalisation du constat de risque d'exposition au plomb».

Sites Internet :

- **Ministère chargé de la santé** (textes officiels, précautions à prendre en cas de travaux portant sur des peintures au plomb, obligations des différents acteurs, ...) :
<http://www.sante.gouv.fr> (dossiers thématiques «Plomb» ou «Saturnisme»)
- **Ministère chargé du logement** :
<http://www.logement.gouv.fr>
- **Agence nationale de l'habitat (ANAH)** :
<http://www.anah.fr/> (fiche *Peintures au plomb* disponible, notamment)
- **Institut national de recherche et de sécurité (INRS)** :
<http://www.inrs.fr/> (règles de prévention du risque chimique, fiche toxicologique plomb et composés minéraux, ...)

9. Annexes

9.1 Notice d'Information

Si le logement que vous vendez, achetez ou louez, comporte des revêtements contenant du plomb : sachez que le plomb est dangereux pour la santé.

Deux documents vous informent :

- Le constat de risque d'exposition au plomb vous permet de localiser précisément ces revêtements : **lisez-le attentivement !**
- La présente notice d'information résume ce que vous devez savoir pour éviter l'exposition au plomb dans ce logement.

Les effets du plomb sur la santé

L'ingestion ou l'inhalation de plomb est toxique. Elle provoque des effets réversibles (anémie, troubles digestifs) ou irréversibles (atteinte du système nerveux, baisse du quotient intellectuel, etc...). Une fois dans l'organisme, le plomb est stocké, notamment dans les os, d'où il peut être libéré dans le sang, des années ou même des dizaines d'années plus tard. **L'intoxication chronique par le plomb, appelée saturnisme, est particulièrement grave chez le jeune enfant. Les femmes en âge de procréer doivent également se protéger car, pendant la grossesse, le plomb peut traverser le placenta et contaminer le fœtus.**

Les mesures de prévention en présence de revêtements contenant du plomb

Des peintures fortement chargées en plomb (céruse) ont été couramment utilisées jusque vers 1950. Ces peintures souvent recouvertes par d'autres revêtements depuis, peuvent être dégradées à cause de l'humidité, à la suite d'un choc, par grattage ou à l'occasion de travaux : les écailles et la poussière ainsi libérées constituent alors une source d'intoxication. Ces peintures représentent le principal risque d'exposition au plomb dans l'habitation.

Le plomb contenu dans les peintures ne présente pas de risque tant qu'elles sont en bon état ou inaccessibles. En revanche, le risque apparaît dès qu'elles s'écailent ou se dégradent. Dans ce cas, votre enfant peut s'intoxiquer :

- S'il porte à la bouche des écailles de peinture contenant du plomb ;
- S'il se trouve dans une pièce contaminée par des poussières contenant du plomb ;
- S'il reste à proximité de travaux dégageant des poussières contenant du plomb.

Le plomb en feuille contenu dans certains papiers peints (posés parfois sur les parties humides des murs) n'est dangereux qu'en cas d'ingestion de fragments de papier. Le plomb laminé des balcons et rebords extérieurs de fenêtre n'est dangereux que si l'enfant a accès à ces surfaces, y porte la bouche ou suce ses doigts après les avoir touchées.

Pour éviter que votre enfant ne s'intoxique :

- Surveillez l'état des peintures et effectuez les menues réparations qui s'imposent sans attendre qu'elles s'aggravent.
- Lutte contre l'humidité, qui favorise la dégradation des peintures ;

- Évitez le risque d'accumulation des poussières : ne posez pas de moquette dans les pièces où l'enfant joue, nettoyez souvent le sol, les rebords des fenêtres avec une serpillière humide ;
- Veillez à ce que votre enfant n'ait pas accès à des peintures dégradées, à des papiers peints contenant une feuille de plomb, ou à du plomb laminé (balcons, rebords extérieurs de fenêtres) ; lavez ses mains, ses jouets.

En cas de travaux portant sur des revêtements contenant du plomb : prenez des précautions

- Si vous confiez les travaux à une entreprise, remettez-lui une copie du constat du risque d'exposition au plomb, afin qu'elle mette en œuvre les mesures de prévention adéquates ;
- Tenez les jeunes enfants éloignés du logement pendant toute la durée des travaux. Avant tout retour d'un enfant après travaux, les locaux doivent être parfaitement nettoyés ;
- Si vous réalisez les travaux vous-même, prenez soin d'éviter la dissémination de poussières contaminées dans tout le logement et éventuellement le voisinage.

Si vous êtes enceinte :

- **Ne réalisez jamais vous-même des travaux portant sur des revêtements contenant du plomb ;**
- **Éloignez-vous de tous travaux portant sur des revêtements contenant du plomb**

Si vous craignez qu'il existe un risque pour votre santé ou celle de votre enfant, parlez-en à votre médecin (généraliste, pédiatre, médecin de protection maternelle et infantile, médecin scolaire) qui prescrira, s'il le juge utile, un dosage de plomb dans le sang (plombémie). Des informations sur la prévention du saturnisme peuvent être obtenues auprès des directions départementales de l'équipement ou des directions départementales des affaires sanitaires et sociales, ou sur les sites Internet des ministères chargés de la santé et du logement.

9.2 Illustrations

Aucune photo/illustration n'a été jointe à ce rapport.

9.3 Analyses chimiques du laboratoire

Aucune analyse chimique n'a été réalisée en laboratoire.



Certificat N° C2810

Monsieur Fabrice BERHAULT

Certifié dans le cadre du processus de certification PR04 et /
ou PR16 consultable sur www.qualixpert.com conformément
à l'ordonnance 2005-655 titre III du 8 juin 2005 et au décret
2006-1114 du 05 septembre 2006.



dans le(s) domaine(s) suivant(s) :

Amiante avec mention	Certificat valable Du 19/10/2022 au 18/10/2029	Arrêté du 24 décembre 2021 définissant les critères de certification des opérateurs de diagnostic technique et des organismes de formation et d'accréditation des organismes de certification.
Constat de risque d'exposition au plomb	Certificat valable Du 01/09/2022 au 31/08/2029	Arrêté du 24 décembre 2021 définissant les critères de certification des opérateurs de diagnostic technique et des organismes de formation et d'accréditation des organismes de certification.
Etat relatif à la présence de termites dans le bâtiment mention France Métropolitaine	Certificat valable Du 01/09/2022 au 31/08/2029	Arrêté du 24 décembre 2021 définissant les critères de certification des opérateurs de diagnostic technique et des organismes de formation et d'accréditation des organismes de certification.
Diagnostic de performance énergétique individuel	Certificat valable Du 27/11/2022 au 26/11/2029	Arrêté du 20 juillet 2023 définissant les critères de certification des diagnostiqueurs intervenant dans le domaine du diagnostic de performance énergétique.
Etat des installations intérieures de gaz	Certificat valable Du 03/01/2023 au 02/01/2030	Arrêté du 24 décembre 2021 définissant les critères de certification des opérateurs de diagnostic technique et des organismes de formation et d'accréditation des organismes de certification.
Etat des installations intérieures d'électricité	Certificat valable Du 01/09/2022 au 31/08/2029	Arrêté du 24 décembre 2021 définissant les critères de certification des opérateurs de diagnostic technique et des organismes de formation et d'accréditation des organismes de certification.

Date d'établissement le lundi 01 juillet 2024

Marjorie ALBERT
Directrice Administrative

P/O Cindy MARTY

Une certification peut être suspendue, modifiée ou retirée à tout moment.
Pour une utilisation appropriée de ce certificat, la portée des certifications et leurs validités doivent être vérifiées sur le
site internet de LCC QUALIXPERT www.qualixpert.com.

F09 Certification de compétence version N 010120

LCC 17 rue Lareol - 81100 Castres
Tél. : 03 83 33 06 13 - www.qualixpert.com
SAS au capital de 8000 euros - APE 7120B - RCS Castres SIRET 493 037 832 00018



LPA-1 Analyseur Plomb

Note d'information – Concernant la durée d'utilisation d'une source Cobalt 57 dans un analyseur plomb LPA-1

A l'attention de toute personne détenant et utilisant un analyseur plomb LPA-1

La source isotope Cobalt 57, intégrée dans l'analyseur plomb LPA-1, est utilisée dans la mesure de la détection de plomb dans les peintures.

Le postulat admis est le suivant :

⇒ La limite d'utilisation de la source Cobalt 57 d'un analyseur plomb, d'une activité initiale de 444 MBq, est atteinte après un maximum de 24 mois.

Ce postulat est indépendant de la manière dont est utilisé l'appareil. Le déclin de la source commence au moment de l'assemblage de celle-ci dans l'appareil. Avec le déclin naturel de la source, le temps de réponse de l'appareil s'accroît. La procédure de contrôle de la calibration de l'appareil (Se reporter au manuel d'instruction) détermine si l'appareil est toujours opérationnel. Au delà d'une période maximale de 24 mois, l'analyseur plomb LPA-1 n'est plus opérationnel, en d'autres termes l'appareil n'est plus conforme aux exigences de la procédure de contrôle de la calibration.

La durée d'utilisation d'une source varie en fonction de l'activité initiale de la source (Maximum 444 MBq) et de caractéristiques électroniques.

Le renouvellement obligatoire de la source de l'analyseur plomb LPA-1 doit s'effectuer dans un délai maximum de 24 mois. Si l'appareil ne satisfait plus aux exigences de la procédure de contrôle de la calibration, alors la source de l'appareil doit être renouvelée à ce moment là.

Madame, Monsieur, veuillez agréer nos salutations distinguées.

Protec Instruments



PROTEC INSTRUMENTS - Appareils de mesures, de tests et de contrôles pour le diagnostic immobilier
8 avenue du 1^{er} Mai • 91120 Palaiseau • Tél. 01 69 32 01 00 • Fax 01 69 32 02 00 • www.protecinstruments.com



Rapport de mission de repérage des matériaux et produits contenant de l'amiante pour l'établissement du constat établi à l'occasion de la vente d'un immeuble bâti (listes A et B de l'annexe 13-9 du Code de la Santé publique)

Numéro de dossier : 2024.12.17.43348.ROSENEAU_p02
Date du repérage : 07/01/2025



Conclusion

Dans le cadre de la mission décrite en tête de rapport, il a été repéré des matériaux et produits susceptibles de contenir de l'amiante pour lesquels des résultats d'analyse sont attendus.

Références réglementaires

Textes réglementaires	Articles L 271-4 à L 271-6 du code de la construction et de l'habitation, Art. L 1334-13, R. 1334-20 et 21, R. 1334-23 et 24, Annexe 13.9 du Code de la Santé Publique; Arrêtés du 12 décembre 2012 et 26 juin 2013, décret 2011-629 du 3 juin 2011, arrêté du 1 ^{er} juin 2015.
Norme(s) utilisée(s)	Norme NF X 46-020 d'Août 2017 : Repérage des matériaux et produits contenant de l'amiante dans les immeubles bâtis

Immeuble bâti visité

Adresse	Rue : 7 rue Voltaire Location du milieu Bât., escalier, niveau, appartement n°, lot n°:, Lot numéro : NC Code postal, ville : 85460 L AIGUILLON SUR MER Section cadastrale AE, Parcelle n° 491
Périmètre de repérage :
Type de logement :
Fonction principale du bâtiment : Habitation (maison individuelle)
Date de construction : < 1949

Le propriétaire et le commanditaire

Le(s) propriétaire(s) :	Nom et prénom : ... Mme ROBINEAU Madeleine Adresse : EHPAD Paul Bouhier 85460 L' AIGUILLON SUR MER
Le commanditaire	Nom et prénom : ... Mme ROBINEAU Madeleine Adresse : EHPAD Paul Bouhier 85460 L' AIGUILLON SUR MER

Le(s) signataire(s)

	NOM Prénom	Fonction	Organisme certification	Détail de la certification
Opérateur(s) de repérage ayant participé au repérage	Fabrice BERHAULT	Opérateur de repérage	LCC QUALIXPERT 17 rue Borrel 81100 CASTRES	Obtention : 19/10/2022 Échéance : 18/10/2029 N° de certification : C2810
Personne(s) signataire(s) autorisant la diffusion du rapport				
Raison sociale de l'entreprise : SAS ELMCR (Numéro SIRET : 83397658200019)				
Adresse : 18, rue des trois piliers, 85000 LA ROCHE SUR YON				
Désignation de la compagnie d'assurance : AXA				
Numéro de police et date de validité : 10138305104 / 31/12/2024				

Le rapport de repérage

Date d'émission du rapport de repérage : 07/01/2025, remis au propriétaire le 07/01/2025
Diffusion : le présent rapport de repérage ne peut être reproduit que dans sa totalité, annexes incluses
Pagination : le présent rapport avec les annexes comprises, est constitué de 21 pages, la conclusion est située en page 9.
Dans le cadre de la mission décrite en tête de rapport, il a été repéré des matériaux et produits susceptibles de contenir de l'amiante pour lesquels des résultats d'analyse sont attendus.

Sommaire

- 1 Les conclusions
- 2 Le(s) laboratoire(s) d'analyses
- 3 La mission de repérage
 - 3.1 L'objet de la mission
 - 3.2 Le cadre de la mission
 - 3.2.1 L'intitulé de la mission
 - 3.2.2 Le cadre réglementaire de la mission
 - 3.2.3 L'objectif de la mission
 - 3.2.4 Le programme de repérage de la mission réglementaire.
 - 3.2.5 Programme de repérage complémentaire (le cas échéant)
 - 3.2.6 Le périmètre de repérage effectif
- 4 Conditions de réalisation du repérage
 - 4.1 Bilan de l'analyse documentaire
 - 4.2 Date d'exécution des visites du repérage in situ
 - 4.3 Écarts, adjonctions, suppressions par rapport aux articles en vigueur
 - 4.4 Plan et procédures de prélèvements
- 5 Résultats détaillés du repérage
 - 5.0 Identification des matériaux repérés de la liste A et B
 - 5.1 Liste des matériaux ou produits contenant de l'amiante, états de conservation, conséquences réglementaires (fiche de cotation)
 - 5.2 Liste des matériaux ou produits susceptibles de contenir de l'amiante, mais n'en contenant pas après analyse
- 6 Signatures
- 7 Annexes

1. – Les conclusions

Avertissement : les textes ont prévu plusieurs cadres réglementaires pour le repérage des matériaux ou produits contenant de l'amiante, notamment pour les cas de démolition d'immeuble. **La présente mission de repérage ne répond pas aux exigences prévues pour les missions de repérage des matériaux et produits contenant de l'amiante avant démolition d'immeuble ou avant réalisation de travaux dans l'immeuble concerné et son rapport ne peut donc pas être utilisé à ces fins.**

1.1. Dans le cadre de mission décrit à l'article 3.2, il a été repéré :

- des matériaux et produits pour lesquels les résultats d'analyse des sondages et/ou prélèvements sont attendus :
Calorifugeages (Chaufferies) / En attente des résultats d'analyse)

1.2. Dans le cadre de mission décrit à l'article 3.2 les locaux ou parties de locaux, composants ou parties de composants qui n'ont pu être visités et pour lesquels des investigations complémentaires sont nécessaires afin de statuer sur la présence ou l'absence d'amiante :

Localisation	Parties du local	Raison
Combles	Toutes	Impossibilité d'entrer
Combles	Plafond	lambris non démontable sans l'endommager

Certains locaux, parties de locaux ou composants n'ont pas pu être sondés, des investigations approfondies doivent être réalisées afin d'y vérifier la présence éventuelle d'amiante. Les obligations réglementaires du (des) propriétaire(s) prévues aux articles R.1334-15 à R.1334-18 du Code de la Santé Publique, ne sont pas remplies conformément aux dispositions de l'article 3 de l'arrêté du 12 septembre 2012 (Listes "A" et "B"). De ce fait le vendeur reste responsable au titre des vices cachés en cas de présence d'Amiante. En cas de présence d'Amiante, et si il y a obligation de retrait, ce dernier sera à la charge du vendeur.

2. – Le(s) laboratoire(s) d'analyses

Raison sociale et nom de l'entreprise : ... EUROFINS

Adresse : 7, rue pierre Adolphe Bobierre CS 90827 44308 NANTES

Numéro de l'accréditation Cofrac : 1-1751

3. – La mission de repérage

3.1 L'objet de la mission

Dans le cadre de la vente de l'immeuble bâti, ou de la partie d'immeuble bâti, décrit en page de couverture du présent rapport, la mission consiste à repérer dans cet immeuble, ou partie d'immeuble, certains matériaux ou produits contenant de l'amiante conformément à la législation en vigueur.

Pour s'exonérer de tout ou partie de sa garantie des vices cachés, le propriétaire vendeur annexe à la promesse de vente ou au contrat de vente le présent rapport.

3.2 Le cadre de la mission

3.2.1 L'intitulé de la mission

«Repérage en vue de l'établissement du constat établi à l'occasion de la vente de tout ou partie d'un immeuble bâti».

3.2.2 Le cadre réglementaire de la mission

L'article L 271-4 du code de la construction et de l'habitation prévoit qu' «en cas de vente de tout ou partie d'un immeuble bâti, un dossier de diagnostic technique, fourni par le vendeur, est annexé à la promesse de vente ou, à défaut de promesse, à l'acte authentique de vente. En cas de vente publique, le dossier de diagnostic technique est annexé au cahier des charges.»

Le dossier de diagnostic technique comprend, entre autres, «l'état mentionnant la présence ou l'absence de matériaux ou produits contenant de l'amiante prévu à l'article L. 1334-13 du même code».

La mission, s'inscrivant dans ce cadre, se veut conforme aux textes réglementaires de référence mentionnés en page de couverture du présent rapport.

3.2.3 L'objectif de la mission

«Le repérage a pour objectif d'identifier et de localiser les matériaux et produits contenant de l'amiante mentionnés en annexe du Code de la santé publique.»

L'Annexe du Code de la santé publique est l'annexe 13.9 (liste A et B).

3.2.4 Le programme de repérage de la mission réglementaire

Le programme de repérage est défini à minima par l'Annexe 13.9 (liste A et B) du Code de la santé publique et se limite pour une mission normale à la recherche de matériaux et produits contenant de l'amiante dans les composants et parties de composants de la construction y figurant.

En partie droite l'extrait du texte de l'Annexe 13.9

Important : Le programme de repérage de la mission de base est limité. Il est plus restreint que celui élaboré pour les missions de repérage de matériaux ou produits contenant de l'amiante avant démolition d'immeuble ou celui à élaborer avant réalisation de travaux.

Liste A	
Composant de la construction	Partie du composant à vérifier ou à sonder
Flocages, Calorifuges, Faux plafonds	Flocages
	Calorifugeages
	Faux plafonds

Liste B	
Composant de la construction	Partie du composant à vérifier ou à sonder
1. Parois verticales intérieures	
Murs, Cloisons "en dur" et Poteaux (périphériques et intérieurs)	Enduits projetés
	Revêtement dur (plaques de menuiseries)
	Revêtement dur (amiante-ciment)
	Entourages de poteaux (carton)
	Entourages de poteaux (amiante-ciment)
	Entourages de poteaux (matériau sandwich)
	Entourages de poteaux (carton+plâtre)
	Coffrage perdu
Cloisons (légères et préfabriquées), Gains et Coffres verticaux	Enduits projetés
	Panneaux de cloisons
2. Planchers et plafonds	
Plafonds, Poutres et Charpentes, Gains et Coffres Horizontaux	Enduits projetés
	Panneaux collés ou vissés
Planchers	Dalles de sol
3. Conduits, canalisations et équipements intérieurs	
Conduits de fluides (air, eau, autres fluides)	Conduits
	Enveloppes de calorifuges
Clapets / volets coupe-feu	Clapets coupe-feu
	Volets coupe-feu
Portes coupe-feu	Rebouchage
	Joint (tresses)
Vide-ordures	Joint (bandes)
	Conduits
4. Eléments extérieurs	
Toitures	Plaques (composites)
	Plaques (fibres-ciment)
	Ardoises (composites)
	Ardoises (fibres-ciment)
	Accessoires de couvertures (composites)
	Accessoires de couvertures (fibres-ciment)
	Bardeaux bitumineux
Bardages et façades légères	Plaques (composites)
	Plaques (fibres-ciment)
	Ardoises (composites)
	Ardoises (fibres-ciment)
	Panneaux (composites)
Conduits en toiture et façade	Panneaux (fibres-ciment)
	Conduites d'eaux pluviales en amiante-ciment
	Conduites d'eaux usées en amiante-ciment
	Conduits de fumée en amiante-ciment

3.2.5 Programme de repérage complémentaire (le cas échéant)

En plus du programme de repérage réglementaire, le présent rapport porte sur les parties de composants suivantes

Composant de la construction	Partie du composant ayant été inspecté (Description)	Sur demande ou sur information
Néant	-	

3.2.6 Le périmètre de repérage effectif

Il s'agit de l'ensemble des locaux ou parties de l'immeuble concerné par la mission de repérage figurant sur le schéma de repérage joint en annexe à l'exclusion des locaux ou parties d'immeuble n'ayant pu être visités.

Descriptif des pièces visitées

Séjour,
Pld 1,
Chambre,

Pld 2,
Cuisine,
Salle d'eau/ WC,
Chaudière

Localisation	Description
Séjour	Sol A : Carrelage et Brut Mur A, B, C, D, E : Plâtre ou assimilé et Tapisserie Plafond A : Lambris bois et Vernis Plinthes A : Carrelage et Brut Porte 1 A : PVC et Brut Porte 2 B : Bois et Peinture Porte 3 E : bois lamellé et Vernis Porte 4 E : bois lamellé et Vernis Embrasure porte 1 B : Plâtre ou assimilé et Tapisserie Embrasure porte 2 E : Plâtre ou assimilé et Tapisserie Cheminée linteau A : Bois et Vernis Cheminée jambage C : Brique et Peinture Cheminée coeur C : Moquette et Papier Peint
Pld 1	Sol A : Chape ciment et Brut Mur A : Bois et Vernis Mur B, C, D : Plâtre ou assimilé et Peinture Plafond A : bois et Vernis Porte 1 A : bois lamellé et Vernis Porte 2 A : bois lamellé et Vernis
Pld 2	Sol A : bois lamellé et Brut Mur A : Bois et Vernis Mur B, C, D : Plâtre ou assimilé et Peinture Plafond A : Béton et Peinture Porte 1 A : Bois et Vernis Porte 2 A : Bois et Vernis
Cuisine	Sol A : Carrelage et brut Mur A, B, C, D : Enduit et Peinture Plafond A : Lambris bois et Vernis Plinthes A : Carrelage et brut Fenêtre D : Bois et Peinture Porte B : Bois et Peinture Embrasure fenêtre D : Enduit et Peinture Allège fenêtre D : Enduit et faïence Volets D : Bois et Peinture
Chambre	Sol A : Carrelage et Brut Mur A, B, C, D : Plâtre ou assimilé et Tapisserie Plafond A : Lambris bois et Peinture Plinthes A : Carrelage et brut Porte 1 A : Bois et Peinture Porte 2 B : Bois et Peinture Porte 3 C : Bois et Vernis Porte 4 C : Bois et Vernis Placard C : Plâtre ou assimilé et Tapisserie Radiateur B : Fonte et Peinture Volets B : Bois et Peinture
Salle d'eau/ WC	Sol A : Carrelage et brut Mur A, B, C, D : Enduit et peinture Plafond A : Lambris bois et Vernis Plinthes A : Carrelage et brut Fenêtre C : pavés de verres et Brut Porte 1 A : Bois et Peinture Porte 2 D : Bois et Peinture Embrasure fenêtre C : Plâtre ou assimilé et peinture Allège fenêtre C : Enduit et faïence

Localisation	Description
Chaufferie	Sol A : Béton et brut Mur A, B, C, D : Enduit et Brut Plafond A : Lambris PVC et Brut Porte 1 A : Bois et Peinture Porte 2 B : PVC et Brut Porte 3 D : Bois et Peinture Embrasure porte 1 A : Enduit et Peinture Embrasure porte 2 B : Enduit et Peinture Embrasure porte 3 D : Enduit et Peinture

4. – Conditions de réalisation du repérage

4.1 Bilan de l'analyse documentaire

Documents demandés	Documents remis
Rapports concernant la recherche d'amiante déjà réalisés	-
Documents décrivant les ouvrages, produits, matériaux et protections physiques mises en place	-
Éléments d'information nécessaires à l'accès aux parties de l'immeuble bâti en toute sécurité	-

Observations :

Néant

4.2 Date d'exécution des visites du repérage in situ

Date de la commande : 21/01/2025

Date(s) de visite de l'ensemble des locaux : 07/01/2025

Personne en charge d'accompagner l'opérateur de repérage :

4.3 Écarts, adjonctions, suppressions par rapport aux arrêtés en vigueur

La mission de repérage s'est déroulée conformément aux prescriptions des arrêtés.

Observations	Oui	Non	Sans Objet
Plan de prévention réalisé avant intervention sur site	-	-	X
Vide sanitaire accessible			X
Combles ou toiture accessibles et visitables			X

4.4 Plan et procédures de prélèvements

L'ensemble des prélèvements a été réalisé dans le respect du plan et des procédures d'intervention.

5. – Résultats détaillés du repérage

5.0.1 Liste des matériaux repérés de la liste A

Localisation	Identifiant + Description	Conclusion (justification)	Etat de conservation	Commentaires
Chaufferie	Identifiant: ZPS0001-Prelev001 Description: Carritageages	Susceptible de contenir de l'amiante (En attente des résultats d'analyse)	Score 1 (C-III-P-f-f)	

Aucun autre matériau de la liste A n'a été repéré dans périmètre de repérage mentionné au paragraphe 3.2.6

5.0.1 Liste des matériaux repérés de la liste B

Localisation	Identifiant + Description	Conclusion (justification)	Etat de conservation	Commentaires
Néant				

Aucun autre matériau de la liste B n'a été repéré dans périmètre de repérage mentionné au paragraphe 3.2.6

5.1 Liste des matériaux ou produits contenant de l'amiante, états de conservation, conséquences réglementaires (fiche de cotation)


Matériaux ou produits contenant de l'amiante

Localisation	Identifiant + Description	Conclusion (justification)	Etat de conservation** et préconisations*
Néant	-		

* Un détail des conséquences réglementaires et recommandations est fournis en annexe 7.4 de ce présent rapport

** détails fournis en annexe 7.3 de ce présent rapport

Listes des matériaux pour lesquels des résultats d'analyse sont attendus :

Localisation	Identifiant + Description	Justification	Etat de conservation et préconisations	Photo
Chaufferie	Identifiant: ZPSO001-Prelev001 Description: Calorifugeages Liste selon annexe.13-9 du CSP: A	En attente des résultats d'analyse	Calorifugeage en bon état Souligne_Score 1** Il faut faire réaliser une évaluation périodique de l'état de conservation des calorifugeages.	

* Un détail des conséquences réglementaires et recommandations est fournis en annexe.14 de ce présent rapport

** détails fournis en annexe.13 de ce présent rapport

Nota : Dès réception de ce rapport, il est nécessaire d'avertir de la présence d'amiante toute personne pouvant intervenir sur ou à proximité des matériaux amiantes ou de ceux les recouvrant ou les protégeant.

5.2 Listes des matériaux et produits ne contenant pas d'amiante après analyse

Localisation	Identifiant + Description
Néant	-

6. – Signatures

Nota : Le présent rapport est établi par une personne dont les compétences sont certifiées par **LCC QUALIXPERT**

Fait à **L AIGUILLON SUR MER**, le **07/01/2025**Par : **Fabrice BERHAULT**


18, rue des trois piliers - 85000 LA ROCHE SUR YON
Tél : 02.51.94.10.10 - Fax : 02.51.05.66.62
contact@aptimmo.fr
SAS ELMCR au capital de 3 000€
N°Siret : 833 976 582

Signature du représentant :

ANNEXES

Au rapport de mission de repérage n° 2024.12.17.43348.ROBINEAU_p02

Informations conformes à l'annexe III de l'arrêté du 12 décembre 2012

Les maladies liées à l'amiante sont provoquées par l'inhalation des fibres. Toutes les variétés d'amiante sont classées comme substances cancérigènes avérées pour l'homme. L'inhalation de fibres d'amiante est à l'origine de cancers (mésothéliomes, cancers broncho-pulmonaires) et d'autres pathologies non cancéreuses (épanchement pleuraux, plaques pleurales).

L'identification des matériaux et produits contenant de l'amiante est un préalable à l'évaluation et à la prévention des risques liés à l'amiante. Elle doit être complétée par la définition et la mise en œuvre de mesures de gestion adaptées et proportionnées pour limiter l'exposition des occupants présents temporairement ou de façon permanente dans l'immeuble. L'information des occupants présents temporairement ou de façon permanente est un préalable essentiel à la prévention du risque d'exposition à l'amiante.

Il convient donc de veiller au maintien du bon état de conservation des matériaux et produits contenant de l'amiante afin de remédier au plus tôt aux situations d'usure anormale ou de dégradation.

Il conviendra de limiter autant que possible les interventions sur les matériaux et produits contenant de l'amiante qui ont été repérés et de faire appel aux professionnels qualifiés, notamment dans le cas de retrait ou de confinement de ce type de matériau ou produit.

Enfin, les déchets contenant de l'amiante doivent être éliminés dans des conditions strictes.

Renseignez-vous auprès de votre mairie ou de votre préfecture. Pour connaître les centres d'élimination près de chez vous, consultez la base de données « déchets » gérée par l'ADEME, directement accessible sur le site internet www.sinoe.org.

Sommaire des annexes

7 Annexes

7.1 Schéma de repérage

7.2 Rapports d'essais

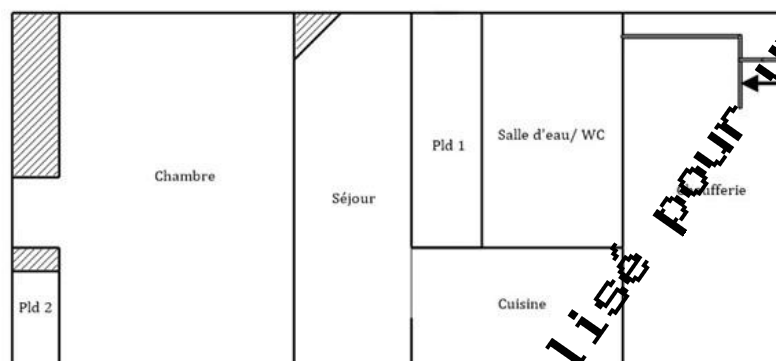
7.3 Grilles réglementaires d'évaluation de l'état de conservation des matériaux et produits contenant de l'amiante

7.4 Conséquences réglementaires et recommandations

7.5 Recommandations générales de sécurité













7.6 Documents annexés au présent rapport

7.1 - Annexe - Schéma de repérage



Echantillon: Prelev001
Matériaux: ZPS0001
Pas de réponse

Légende

	Conduit en fibro-ciment		Dalles de sol	<p>Nom du propriétaire : Mme ROBINEAU Madeleine Adresse du bien : 7 rue Voltaire Location du milieu 85460 AIGUILLON SUR MER</p>
	Conduit autre que fibro-ciment		Carrelage	
	Brides		Colle de revêtement	
	Dépôt de Matériaux contenant de l'amiante		Dalles de faux-plafond	
	Matériau ou produit sur lequel un doute persiste		Toiture en fibro-ciment	
	Présence d'amiante		Toiture en matériaux composites	

Photos





Photo n° Ph002
Localisation : Chauffage
Ouvrage : 1. Flocages, Calorifugeages, Faux plafonds
Partie d'ouvrage : Calorifugeages
Description : Calorifugeages

7.2 - Annexe - Rapports d'essais

Identification des prélèvements :

Identifiant et prélèvement	Localisation	Composant de la construction	Parties du composant	Description	Photo
2024.12.17.43348.ROBINEAU_p02/ZPSO001-Prelev001	Chaufferie	1. Flocages, Calorifugeages, Faux plafonds	Calorifugeages	Calorifugeages Analyse à réaliser: Toutes les couches (1 à 1)	

Copie des rapports d'essais :

Aucun rapport d'essai n'a été fourni ou n'est disponible

7.3 - Annexe - Evaluation de l'état de conservation des matériaux et produits contenant de l'amiante

Grilles d'évaluation de l'état de conservation des matériaux ou produit de la liste A

Protection physique du calorifugeage	Etat de dégradation du calorifugeage	Protection physique du calorifugeage	Niveau d'exposition du calorifugeage aux circulations d'air (y compris selon situation plenum, faux plafond, etc...)	Niveau d'exposition du calorifugeage aux chocs et vibrations	Résultat d'évaluation
Protection physique étanche <input type="checkbox"/>					1
	Calorifugeage en mauvais état <input type="checkbox"/>				3
				faible <input type="checkbox"/>	1
				moyen <input type="checkbox"/>	1
				fort <input type="checkbox"/>	2
		Protection physique non étanche (P) <input type="checkbox"/>		faible <input type="checkbox"/>	1
				moyen <input type="checkbox"/>	1
				fort <input type="checkbox"/>	2
				faible <input type="checkbox"/>	2
				moyen <input type="checkbox"/>	2
				fort <input type="checkbox"/>	2
		Pas de protection physique (NP) <input type="checkbox"/>		faible <input type="checkbox"/>	2
				moyen <input type="checkbox"/>	2
				fort <input type="checkbox"/>	3
				faible <input type="checkbox"/>	2
				moyen <input type="checkbox"/>	2
				fort <input type="checkbox"/>	3
				faible <input type="checkbox"/>	2
				moyen <input type="checkbox"/>	2
				fort <input type="checkbox"/>	3
				faible <input type="checkbox"/>	2
				moyen <input type="checkbox"/>	2
				fort <input type="checkbox"/>	3
				faible <input type="checkbox"/>	2
				moyen <input type="checkbox"/>	2
				fort <input type="checkbox"/>	3
				faible <input type="checkbox"/>	2
				moyen <input type="checkbox"/>	2
				fort <input type="checkbox"/>	3
				faible <input type="checkbox"/>	2
				moyen <input type="checkbox"/>	2
				fort <input type="checkbox"/>	3
				faible <input type="checkbox"/>	2
				moyen <input type="checkbox"/>	2
				fort <input type="checkbox"/>	3
				faible <input type="checkbox"/>	2
				moyen <input type="checkbox"/>	2
				fort <input type="checkbox"/>	3
				faible <input type="checkbox"/>	2
				moyen <input type="checkbox"/>	2
				fort <input type="checkbox"/>	3
				faible <input type="checkbox"/>	2
				moyen <input type="checkbox"/>	2
				fort <input type="checkbox"/>	3
				faible <input type="checkbox"/>	2
				moyen <input type="checkbox"/>	2
				fort <input type="checkbox"/>	3
				faible <input type="checkbox"/>	2
				moyen <input type="checkbox"/>	2
				fort <input type="checkbox"/>	3
				faible <input type="checkbox"/>	2
				moyen <input type="checkbox"/>	2
				fort <input type="checkbox"/>	3
				faible <input type="checkbox"/>	2
				moyen <input type="checkbox"/>	2
				fort <input type="checkbox"/>	3
				faible <input type="checkbox"/>	2
				moyen <input type="checkbox"/>	2
				fort <input type="checkbox"/>	3
				faible <input type="checkbox"/>	2
				moyen <input type="checkbox"/>	2
				fort <input type="checkbox"/>	3
				faible <input type="checkbox"/>	2
				moyen <input type="checkbox"/>	2
				fort <input type="checkbox"/>	3
				faible <input type="checkbox"/>	2
				moyen <input type="checkbox"/>	2
				fort <input type="checkbox"/>	3
				faible <input type="checkbox"/>	2
				moyen <input type="checkbox"/>	2
				fort <input type="checkbox"/>	3
				faible <input type="checkbox"/>	2
				moyen <input type="checkbox"/>	2
				fort <input type="checkbox"/>	3
				faible <input type="checkbox"/>	2
				moyen <input type="checkbox"/>	2
				fort <input type="checkbox"/>	3
				faible <input type="checkbox"/>	2
				moyen <input type="checkbox"/>	2
				fort <input type="checkbox"/>	3
				faible <input type="checkbox"/>	2
				moyen <input type="checkbox"/>	2
				fort <input type="checkbox"/>	3
				faible <input type="checkbox"/>	2
				moyen <input type="checkbox"/>	2
				fort <input type="checkbox"/>	3
				faible <input type="checkbox"/>	2
				moyen <input type="checkbox"/>	2
				fort <input type="checkbox"/>	3
				faible <input type="checkbox"/>	2
				moyen <input type="checkbox"/>	2
				fort <input type="checkbox"/>	3
				faible <input type="checkbox"/>	2
				moyen <input type="checkbox"/>	2
				fort <input type="checkbox"/>	3
				faible <input type="checkbox"/>	2
				moyen <input type="checkbox"/>	2
				fort <input type="checkbox"/>	3
				faible <input type="checkbox"/>	2
				moyen <input type="checkbox"/>	2
				fort <input type="checkbox"/>	3
				faible <input type="checkbox"/>	2
				moyen <input type="checkbox"/>	2
				fort <input type="checkbox"/>	3
				faible <input type="checkbox"/>	2
				moyen <input type="checkbox"/>	2
				fort <input type="checkbox"/>	3
				faible <input type="checkbox"/>	2
				moyen <input type="checkbox"/>	2
				fort <input type="checkbox"/>	3
				faible <input type="checkbox"/>	2
				moyen <input type="checkbox"/>	2
				fort <input type="checkbox"/>	3
				faible <input type="checkbox"/>	2
				moyen <input type="checkbox"/>	2
				fort <input type="checkbox"/>	3
				faible <input type="checkbox"/>	2
				moyen <input type="checkbox"/>	2
				fort <input type="checkbox"/>	3
				faible <input type="checkbox"/>	2
				moyen <input type="checkbox"/>	2
				fort <input type="checkbox"/>	3
				faible <input type="checkbox"/>	2
				moyen <input type="checkbox"/>	2
				fort <input type="checkbox"/>	3
				faible <input type="checkbox"/>	2
				moyen <input type="checkbox"/>	2
				fort <input type="checkbox"/>	3
				faible <input type="checkbox"/>	2
				moyen <input type="checkbox"/>	2
				fort <input type="checkbox"/>	3
				faible <input type="checkbox"/>	2
				moyen <input type="checkbox"/>	2
				fort <input type="checkbox"/>	3
				faible <input type="checkbox"/>	2
				moyen <input type="checkbox"/>	2
				fort <input type="checkbox"/>	3
				faible <input type="checkbox"/>	2
				moyen <input type="checkbox"/>	2
				fort <input type="checkbox"/>	3
				faible <input type="checkbox"/>	2
				moyen <input type="checkbox"/>	2
				fort <input type="checkbox"/>	3
				faible <input type="checkbox"/>	2
				moyen <input type="checkbox"/>	2
				fort <input type="checkbox"/>	3
				faible <input type="checkbox"/>	2
				moyen <input type="checkbox"/>	2
				fort <input type="checkbox"/>	3
				faible <input type="checkbox"/>	2
				moyen <input type="checkbox"/>	2
				fort <input type="checkbox"/>	3
				faible <input type="checkbox"/>	2
				moyen <input type="checkbox"/>	2
				fort <input type="checkbox"/>	3
				faible <input type="checkbox"/>	2
				moyen <input type="checkbox"/>	2
				fort <input type="checkbox"/>	3
				faible <input type="checkbox"/>	2
				moyen <input type="checkbox"/>	2
				fort <input type="checkbox"/>	3
				faible <input type="checkbox"/>	2
				moyen <input type="checkbox"/>	2
				fort <input type="checkbox"/>	3
				faible <input type="checkbox"/>	2
				moyen <input type="checkbox"/>	2
				fort <input type="checkbox"/>	3
				faible <input type="checkbox"/>	2
				moyen <input type="checkbox"/>	2
				fort <input type="checkbox"/>	3
				faible <input type="checkbox"/>	2
				moyen <input type="checkbox"/>	2
				fort <input type="checkbox"/>	3
				faible <input type="checkbox"/>	2
				moyen <input type="checkbox"/>	2
				fort <input type="checkbox"/>	3
				faible <input type="checkbox"/>	2
				moyen <input type="checkbox"/>	2
				fort <input type="checkbox"/>	3
				faible <input type="checkbox"/>	2
				moyen <input type="checkbox"/>	2
				fort <input type="checkbox"/>	3
				faible <input type="checkbox"/>	2
				moyen <input type="checkbox"/>	2
				fort <input type="checkbox"/>	3
				faible <input type="checkbox"/>	2
				moyen <input type="checkbox"/>	2
				fort <input type="checkbox"/>	3
				faible <input type="checkbox"/>	2
				moyen <input type="checkbox"/>	2
				fort <input type="checkbox"/>	3
				faible <input type="checkbox"/>	2
				moyen <input type="checkbox"/>	2
				fort <input type="checkbox"/>	3
				faible <input type="checkbox"/>	2
				moyen <input type="checkbox"/>	2
				fort <input type="checkbox"/>	3
				faible <input type="checkbox"/>	2
				moyen <input type="checkbox"/>	2
				fort <input type="checkbox"/>	3
				faible <input type="checkbox"/>	2
				moyen <input type="checkbox"/>	2
				fort <input type="checkbox"/>	3
				faible <input type="checkbox"/>	2
				moyen <input type="checkbox"/>	2
				fort <input type="checkbox"/>	3
				faible <input type="checkbox"/>	2
				moyen <input type="checkbox"/>	2
				fort <input type="checkbox"/>	3
				faible <input type="checkbox"/>	2
				moyen <input type="checkbox"/>	2
				fort <input type="checkbox"/>	3
				faible <input type="checkbox"/>	2
				moyen <input type="checkbox"/>	2
				fort <input type="checkbox"/>	3
				faible <input type="checkbox"/>	2
				moyen <input type="checkbox"/>	2
				fort <input type="checkbox"/>	3
				faible <input type="checkbox"/>	2
				moyen <input type="checkbox"/>	2
				fort <input type="checkbox"/>	3
				faible <input type="checkbox"/>	2
				moyen <input type="checkbox"/>	2
				fort <input type="checkbox"/>	3
				faible <input type="checkbox"/>	2
				moyen <input type="checkbox"/>	2
				fort <input type="checkbox"/>	3
				faible <input type="checkbox"/>	2
				moyen <input type="checkbox"/>	2
				fort <input type="checkbox"/>	3
				faible <input type="checkbox"/>	2
				moyen <input type="checkbox"/>	2
				fort <input type="checkbox"/>	3
				faible <input type="checkbox"/>	2
				moyen <input type="checkbox"/>	2
				fort <input type="checkbox"/>	3
				faible <input type="checkbox"/>	2
				moyen <input type="checkbox"/>	2
				fort <input type="checkbox"/>	3
				faible <input type="checkbox"/>	2
				moyen <input type="checkbox"/>	2
				fort <input type="checkbox"/>	3
				faible <input type="checkbox"/>	2
				moyen <input type="checkbox"/>	2
				fort <input type="checkbox"/>	3
				faible <input type="checkbox"/>	2
				moyen <input type="checkbox"/>	2
				fort <input type="checkbox"/>	3
				faible <input type="checkbox"/>	2
				moyen <input type="checkbox"/>	2
				fort <input type="checkbox"/>	3
				faible <input type="checkbox"/>	2
				moyen <input type="checkbox"/>	2
				fort <input type="checkbox"/>	3
				faible <input type="checkbox"/>	2
				moyen <input type="checkbox"/>	2
				fort <input type="checkbox"/>	3
				faible <input type="checkbox"/>	2
				moyen <input type="checkbox"/>	2
				fort <input type="checkbox"/>	3
				faible <input type="checkbox"/>	2
				moyen <input type="checkbox"/>	2
				fort <input type="checkbox"/>	3
				faible <input type="checkbox"/>	2
				moyen <input type="checkbox"/>	2
				fort <input type="checkbox"/>	3
				faible <input type="checkbox"/>	2
				moyen <input type="checkbox"/>	2
				fort <input type="checkbox"/>	3
				faible <input type="checkbox"/>	2
				moyen <input type="checkbox"/>	2
				fort <input type="checkbox"/>	3
				faible <input type="checkbox"/>	2
				moyen <input type="checkbox"/>	2
				fort <input type="checkbox"/>	3
				faible <input type="checkbox"/>	2
				moyen <input type="checkbox"/>	2
				fort <input type="checkbox"/>	3
				faible <input type="checkbox"/>	2
				moyen <input type="checkbox"/>	2
				fort <input type="checkbox"/>	3
				faible <input type="checkbox"/>	2
				moyen <input type="checkbox"/>	2
				fort <input type="checkbox"/>	3
				faible <input type="checkbox"/>	2
				moyen <input type="checkbox"/>	2
				fort <input type="checkbox"/>	3
				faible <input type="checkbox"/>	2
				moyen <input type="checkbox"/>	2
				fort <input type="checkbox"/>	3
				faible <input type="checkbox"/>	2
				moyen <input type="checkbox"/>	2
				fort <input type="checkbox"/>	3
				faible <input type="checkbox"/>	2
				moyen <input type="checkbox"/>	2
				fort <input type="checkbox"/>	3
				faible <input type="checkbox"/>	2
				moyen <input type="checkbox"/>	2
				fort <input type="checkbox"/>	3
				faible <input type="checkbox"/>	2
				moyen <input type="checkbox"/>	2
				fort <input type="checkbox"/>	3
				faible <input type="checkbox"/>	2
				moyen <input type="checkbox"/>	2
				fort <input type="checkbox"/>	3
				faible <input type="checkbox"/>	2
				moyen <input type="checkbox"/>	2
				fort <input type="checkbox"/>	3
				faible <input type="checkbox"/>	2
				moyen <input type="checkbox"/>	2
				fort <input type="checkbox"/>	3
				faible <input type="checkbox"/>	2
				moyen <input type="checkbox"/>	2
				fort <input type="checkbox"/>	3
				faible <input type="checkbox"/>	2
				moyen <input type="checkbox"/>	2
				fort <input type="checkbox"/>	3
				faible <input type="checkbox"/>	2
				moyen <input type="checkbox"/>	2

ouverte(s) sur l'extérieur susceptible(s) de créer des situations à forts courants d'air, ou 3° Il existe un système de ventilation par insufflation d'air dans le local et l'orientation du jet d'air est telle que celui-ci affecte directement le faux plafond contenant de l'amiante.	2° Il existe un système de ventilation avec reprise(s) d'air au niveau du faux plafond (système de ventilation à double flux).	la reprise d'air est éloignée du faux plafond contenant de l'amiante.
---	--	---

2. Classification des différents degrés d'exposition du produit aux chocs et vibrations

Fort	Moyen	Faible
L'exposition du produit aux chocs et vibrations sera considérée comme forte dans les situations où l'activité dans le local ou à l'extérieur engendre des vibrations, ou rend possible les chocs directs avec le faux plafond contenant de l'amiante (ex : hall industriel, gymnase, discothèque...).	L'exposition du produit aux chocs et vibrations sera considérée comme moyenne dans les situations où le faux plafond contenant de l'amiante n'est pas exposé aux dommages mécaniques mais se trouve dans un lieu très fréquenté (ex : supermarché, piscine, théâtre,...).	L'exposition du produit aux chocs et vibrations sera considérée comme faible dans les situations où le faux plafond contenant de l'amiante n'est pas exposé aux dommages mécaniques, n'est pas susceptible d'être dégradé par les occupants ou se trouve dans un local utilisé à des activités tertiaires passives.

Grilles d'évaluation de l'état de conservation des matériaux ou produit de la liste B

Aucune évaluation n'a été réalisée

Critères d'évaluation de l'état de conservation des matériaux ou produit de la liste B

1. Classification des niveaux de risque de dégradation ou d'extension de la dégradation du matériau.

Risque faible de dégradation ou d'extension de dégradation	Risque de dégradation ou d'extension à terme de la dégradation	Risque de dégradation ou d'extension rapide de la dégradation
L'environnement du matériau contenant de l'amiante ne présente pas ou très peu de risque pouvant entraîner à terme, une dégradation ou une extension de la dégradation du matériau.	L'environnement du matériau contenant de l'amiante présente un risque pouvant entraîner à terme, une dégradation ou une extension de la dégradation du matériau.	L'environnement du matériau contenant de l'amiante présente un risque important pouvant entraîner rapidement, une dégradation ou une extension de la dégradation du matériau.

Légende : EP = évaluation périodique ; AC1 = action corrective de premier niveau ; AC2 = action corrective de second niveau.

L'évaluation du risque de dégradation lié à l'environnement du matériau ou produit prend en compte :

- Les agressions physiques intrinsèques au local (ventilation, humidité, etc...) selon que le risque est probable ou avéré ;
- La sollicitation des matériaux ou produits liée à l'activité des locaux, selon qu'elle est exceptionnelle/faible ou quotidienne/forte.

Elle ne prend pas en compte certains facteurs fluctuants d'aggravation de la dégradation des produits et matériaux, comme la fréquence d'occupation du local, la présence d'animaux nuisibles, l'usage réel des locaux, un défaut d'entretien des équipements, etc...

7.4 - Annexe - Conséquences réglementaires et recommandations

Conservation et transmission de ce rapport (Article 11 de l'arrêté du 16 juillet 2019)

Si le donneur d'ordre n'est pas le propriétaire de l'immeuble bâti concerné par la mission de repérage, il adresse à ce dernier une copie du rapport établi par l'opérateur de repérage.

En cas de mission de repérage portant sur une partie privative d'un immeuble collectif à usage d'habitation, son propriétaire met à jour le contenu du « dossier amiante - parties privatives » (DAPP) prévu au I de l'article R. 1334-29-4 du code de la santé publique, en y intégrant les données issues du rapport ou du pré-rapport de repérage amiante avant travaux. Il tient à disposition et communique ce DAPP, ainsi complété, selon les modalités prévues au II de l'article R. 1334-29-4 du code de la santé publique.

En cas de mission de repérage portant sur les parties communes d'un immeuble collectif à usage d'habitation ou sur un immeuble non utilisé à fin d'habitation, son propriétaire met à jour le contenu du « dossier technique amiante » (DTA) prévu au I de l'article R. 1334-29-5 du code de la santé publique ainsi que de sa fiche récapitulative, en y intégrant les données issues du rapport ou du pré-rapport de repérage amiante avant travaux. Il tient à disposition et communique ce DTA, ainsi complété, selon les modalités prévues au II de l'article R. 1334-29-5 du code de la santé publique.

En cas de mission de repérage portant sur tout ou partie d'un immeuble d'habitation ne comprenant qu'un seul logement, son propriétaire conserve le rapport ou le pré-rapport restituant les conditions de réalisation et les conclusions de cette recherche d'amiante avant travaux. Il communique ce rapport ou ce pré-rapport, sur leur demande, à toute personne physique ou morale appelée à effectuer des travaux dans l'immeuble bâti ainsi qu'aux agents de contrôle de l'inspection du travail mentionnés à l'article L. 8211-1 du code du travail, aux agents du service de prévention des organismes de sécurité sociale et, en cas d'opération relevant du champ de l'article R. 4534-1 du code du travail, de l'organisme professionnel de prévention du bâtiment et des travaux publics.

Conséquences réglementaires suivant l'état de conservation des matériaux ou produit de la liste A

Article R. 1334-27 : En fonction du résultat du diagnostic obtenu à partir de la grille d'évaluation de l'arrêté du 12 décembre 2012, le propriétaire met en œuvre les préconisations mentionnées à l'article R1334-20 selon les modalités suivantes :

Score 1 – L'évaluation périodique de l'état de conservation de ces matériaux et produits de la liste A contenant de l'amiante est effectuée dans un délai maximal de trois ans à compter de la date de remise au propriétaire du rapport de repérage ou des résultats de la dernière évaluation de

l'état de conservation, ou à l'occasion de toute modification substantielle de l'ouvrage et de son usage. La personne ayant réalisé cette évaluation en remet les résultats au propriétaire contre accusé de réception.

Score 2 – La mesure d'empoussièrement dans l'air est effectuée dans les conditions définies à l'article R1334-25, dans un délai de trois mois à compter de la date de remise au propriétaire du rapport de repérage ou des résultats de la dernière évaluation de l'état de conservation. L'organisme qui réalise les prélèvements d'air remet les résultats des mesures d'empoussièrement au propriétaire contre accusé de réception.

Score 3 – Les travaux de confinement ou de retrait de l'amiante sont mis en œuvre selon les modalités prévues à l'article R. 1334-29.

Article R1334-28 : Si le niveau d'empoussièrement mesuré dans l'air en application de l'article R1334-27 est inférieur ou égal à la valeur de cinq fibres par litre, le propriétaire fait procéder à l'évaluation périodique de l'état de conservation des matériaux et produits de la liste A contenant de l'amiante prévue à l'article R1334-20, dans un délai maximal de trois ans à compter de la date de remise des résultats des mesures d'empoussièrement ou à l'occasion de toute modification substantielle de l'ouvrage ou de son usage.

Si le niveau d'empoussièrement mesuré dans l'air en application de l'article R1334-27 est supérieur à cinq fibres par litre, le propriétaire fait procéder à des travaux de confinement ou de retrait de l'amiante, selon les modalités prévues à l'article R1334-29.

Article R1334-29 : Les travaux précités doivent être achevés dans un délai de trente-six mois à compter de la date à laquelle sont remis au propriétaire le rapport de repérage ou les résultats des mesures d'empoussièrement ou de la dernière évaluation de l'état de conservation.

Pendant la période précédant les travaux, des mesures conservatoires appropriées doivent être mises en œuvre afin de réduire l'exposition des occupants et de la maintenir au niveau le plus bas possible, et dans tous les cas à un niveau d'empoussièrement inférieur à cinq fibres par litre. Les mesures conservatoires ne doivent conduire à aucune sollicitation des matériaux et produits concernés par les travaux.

Le propriétaire informe le préfet du département du lieu d'implantation de l'immeuble concerné, dans un délai de deux mois à compter de la date à laquelle sont remis le rapport de repérage ou les résultats des mesures d'empoussièrement ou de la dernière évaluation de l'état de conservation, des mesures conservatoires mises en œuvre, et, dans un délai de douze mois, des travaux réalisés et de l'échéancier proposé.

Article R.1334-29-3 :

I) A l'issue des travaux de retrait ou de confinement de matériaux et produits de la liste A mentionnés à l'article R.1334-29, le propriétaire fait procéder par une personne mentionnée au premier alinéa de l'article R.1334-23, avant toute restitution des locaux traités, à un examen visuel de l'état des surfaces traitées. Il fait également procéder, dans les conditions définies à l'article R.1334-29, à une mesure du niveau d'empoussièrement dans l'air après démantèlement du dispositif de confinement. Ce niveau doit être inférieur ou égal à cinq fibres par litre.

II) Si les travaux ne conduisent pas au retrait total des matériaux et produits de la liste A contenant de l'amiante, il est procédé à une évaluation périodique de l'état de conservation de ces matériaux et produits résiduels dans les conditions prévues par l'arrêté mentionné à l'article R.1334-20, dans un délai maximal de trois ans à compter de la date à laquelle sont remis les résultats du contrôle ou à l'occasion de toute modification substantielle de l'ouvrage ou de son usage.

III) Lorsque des travaux de retrait ou de confinement de matériaux et produits de la liste B contenant de l'amiante sont effectués à l'intérieur de bâtiment occupés ou fréquentés, le propriétaire fait procéder, avant toute restitution des locaux traités, à l'examen visuel et à la mesure d'empoussièrement dans l'air mentionnée au premier alinéa du présent article.

Détail des préconisations suivant l'état de conservation des matériaux ou produit de la liste B

- Réalisation d'une « évaluation périodique »**, lorsque le type de matériau ou produit concerné contenant de l'amiante, la nature et l'étendue des dégradations qu'il présente et l'évaluation du risque de dégradation ne conduisent pas à conclure à la nécessité d'une action de protection immédiate sur le matériau ou produit, consistant à :
 - Contrôler périodiquement que l'état de dégradation des matériaux et produits concernés ne s'aggrave pas et, le cas échéant, que leur protection demeure en bon état de conservation ;
 - Rechercher, le cas échéant, les causes de dégradation et prendre les mesures appropriées pour les supprimer.
- Réalisation d'une « action corrective de premier niveau »**, lorsque le type de matériau ou produit concerné contenant de l'amiante, la nature et l'étendue des dégradations et l'évaluation du risque de dégradation conduisent à conclure à la nécessité d'une action de remise en état limitée au remplacement, au recouvrement ou à la protection de seuls éléments dégradés, consistant à :
 - Rechercher les causes de la dégradation et définir les mesures correctives appropriées pour les supprimer ;
 - Procéder à la mise en œuvre de ces mesures correctives afin d'éviter toute nouvelle dégradation et, dans l'attente, prendre les mesures de protection appropriées afin de limiter le risque de dispersion des fibres d'amiante ;
 - Veiller à ce que les modifications apportées ne soient pas de nature à aggraver l'état des autres matériaux et produits contenant de l'amiante restant accessibles dans la même zone ;
 - Contrôler périodiquement que les autres matériaux et produits restant accessibles ainsi que, le cas échéant, leur protection demeurent en bon état de conservation.Il est rappelé l'obligation de faire appel à une entreprise certifiée pour le retrait ou le confinement.
- Réalisation d'une « action corrective de second niveau »**, qui concerne l'ensemble d'une zone, de telle sorte que le matériau ou produit ne soit plus soumis à aucune agression ni dégradation, consistant à :
 - Prendre, tant que les mesures mentionnées au c (paragraphe suivant) n'ont pas été mises en place, les mesures conservatoires appropriées pour limiter le risque de dégradation et la dispersion des fibres d'amiante. Cela peut consister à adapter, voire condamner l'usage des locaux concernés afin d'éviter toute exposition et toute dégradation du matériau ou produit contenant de l'amiante. Durant les mesures conservatoires, et afin de vérifier que celles-ci sont adaptées, une mesure d'empoussièrement est réalisée, conformément aux dispositions du code de la santé publique ;
 - Procéder à une analyse de risque complémentaire, afin de définir les mesures de protection ou de retrait les plus adaptées, prenant en compte l'intégralité des matériaux et produits contenant de l'amiante dans la zone concernée ;
 - Mettre en œuvre les mesures de protection ou de retrait définies par l'analyse de risque ;
 - Contrôler périodiquement que les autres matériaux et produits restant accessibles, ainsi que leur protection, demeurent en bon état de conservation.En fonction des situations particulières rencontrées lors de l'évaluation de l'état de conservation, des compléments et précisions à ces recommandations sont susceptibles d'être apportées.

7.5 - Annexe - Recommandations générales de sécurité

L'identification des matériaux et produits contenant de l'amiante est un préalable à l'évaluation et à la prévention des risques liés à la présence d'amiante dans un bâtiment. Elle doit être complétée par la définition et la mise en œuvre de mesures de gestion adaptées et proportionnées pour limiter l'exposition des occupants présents temporairement ou de façon permanente dans le bâtiment et des personnes appelées à intervenir sur

les matériaux ou produits contenant de l'amiante. Les recommandations générales de sécurité définies ci-après rappellent les règles de base destinées à prévenir les expositions. Le propriétaire (ou, à défaut, l'exploitant) de l'immeuble concerné adapte ces recommandations aux particularités de chaque bâtiment et de ses conditions d'occupation ainsi qu'aux situations particulières rencontrées. Ces recommandations générales de sécurité ne se substituent en aucun cas aux obligations réglementaires existantes en matière de prévention des risques pour la santé et la sécurité des travailleurs, inscrites dans le code du travail.

1. Informations générales

a) Dangerosité de l'amiante

Les maladies liées à l'amiante sont provoquées par l'inhalation des fibres. Toutes les variétés d'amiante sont classées comme substances cancérogènes avérées pour l'homme. Elles sont à l'origine de cancers qui peuvent atteindre soit la plèvre qui entoure les poumons (mésothéliomes), soit les bronches et/ou les poumons (cancers broncho-pulmonaires). Ces lésions surviennent longtemps (souvent entre 20 à 30 ans) après le début de l'exposition à l'amiante. Le Centre international de recherche sur le cancer (CIRC) a également établi récemment un lien entre exposition à l'amiante et cancers du larynx et des ovaires. D'autres pathologies, non cancéreuses, peuvent également survenir en lien avec une exposition à l'amiante. Il s'agit exceptionnellement d'épanchements pleuraux (liquide dans la plèvre) qui peuvent être récidivants, de plaques pleurales (qui épaississent la plèvre). Dans le cas d'empoussièrement important, habituellement d'origine professionnelle, l'amiante peut provoquer une sclérose (asbestose) qui réduira la capacité respiratoire et peut dans les cas les plus graves produire une insuffisance respiratoire parfois mortelle. Le risque de cancer du poumon peut être majoré par l'exposition à d'autres agents cancérogènes, comme la fumée du tabac.

b) Présence d'amiante dans des matériaux et produits en bon état de conservation

L'amiante a été intégré dans la composition de nombreux matériaux utilisés notamment pour la construction. En raison de son caractère cancérigène, ses usages ont été restreints progressivement à partir de 1977, pour aboutir à une interdiction totale en 1997. En fonction de leur caractéristique, les matériaux et produits contenant de l'amiante peuvent libérer des fibres d'amiante en cas d'usure ou lors d'interventions mettant en cause l'intégrité du matériau ou produit (par exemple perçage, ponçage, découpe, friction...). Ces situations peuvent alors conduire à des expositions importantes si des mesures de protection renforcées ne sont pas prises. Pour rappel, les matériaux et produits répertoriés aux listes A et B de l'annexe 13-9 du code de la santé publique font l'objet d'une évaluation de l'état de conservation dont les modalités sont définies par arrêté. Il convient de suivre les recommandations émises par les opérateurs de repérage dits « diagnostiqueurs » pour la gestion des matériaux ou produits repérés. De façon générale, il est important de veiller au maintien en bon état de conservation des matériaux et produits contenant de l'amiante et de remédier au plus tôt aux situations d'usure anormale ou de dégradation de ceux-ci.

2. Intervention de professionnels soumis aux dispositions du code du travail

Il est recommandé aux particuliers d'éviter dans la mesure du possible toute intervention directe sur des matériaux et produits contenant de l'amiante et de faire appel à des professionnels compétents dans de telles situations.

Les entreprises réalisant des opérations sur matériaux et produits contenant de l'amiante sont soumises aux dispositions des articles R. 4412-94 à R. 4412-148 du code du travail. Les entreprises qui réalisent des travaux de retrait ou de confinement de matériaux et produits contenant de l'amiante doivent en particulier être certifiées dans les conditions prévues à l'article R. 4412-129. Cette certification est obligatoire à partir du 1er juillet 2013 pour les entreprises effectuant des travaux de retrait sur l'enveloppe extérieure des immeubles bâtis et à partir du 1er juillet 2014 pour les entreprises de génie civil.

Des documents d'information et des conseils pratiques de prévention adaptés sont disponibles sur le site Travailler-mieux (<http://www.travailler-mieux.gouv.fr>) et sur le site de l'Institut national de recherche et de sécurité pour la prévention des accidents du travail et des maladies professionnelles (<http://www.inrs.fr>).

3. Recommandations générales de sécurité

Il convient d'éviter au maximum l'émission de poussières notamment lors d'interventions ponctuelles non répétées, par exemple :

- perçage d'un mur pour accrocher un tableau ;
- remplacement de joints sur des matériaux contenant de l'amiante ;
- travaux réalisés à proximité d'un matériau contenant de l'amiante en bon état, par exemple des interventions légères dans des boîtiers électriques, sur des gaines ou des circuits situés sous un flocage sans action directe sur celui-ci, de remplacement d'une vanne sur une canalisation calorifugée à l'amiante.

L'émission de poussières peut être limitée par humidification locale des matériaux contenant de l'amiante en prenant les mesures nécessaires pour éviter tout risque électrique et/ou en utilisant de préférence des outils manuels ou des outils à vitesse lente.

Le port d'équipements adaptés de protection respiratoire est recommandé. Le port d'une combinaison jetable permet d'éviter la propagation de fibres d'amiante en dehors de la zone de travail. Les combinaisons doivent être jetées après chaque utilisation.

Des informations sur le choix des équipements de protection sont disponibles sur le site internet amiante de l'INRS à l'adresse suivante : www.amiante.inrs.fr. De plus, il convient de disposer d'un sac à déchets à proximité immédiate de la zone de travail et d'une éponge ou d'un chiffon humide de nettoyage.

4. Gestion des déchets contenant de l'amiante

Les déchets de toute nature contenant de l'amiante sont des déchets dangereux. A ce titre, un certain nombre de dispositions réglementaires, dont les principales sont rappelées ci-après, encadrent leur élimination.

Lors de travaux conduisant à un démantèlement de tout ou partie de l'immeuble, la personne pour laquelle les travaux sont réalisés, c'est-à-dire les maîtres d'ouvrage, en règle générale les propriétaires, ont la responsabilité de la bonne gestion des déchets produits, conformément aux dispositions de l'article L. 541-2 du code de l'environnement. Ce sont les producteurs des déchets au sens du code de l'environnement.

Les déchets liés au fonctionnement d'un chantier (équipements de protection, matériel, filtres, bâches, etc.) sont de la responsabilité de l'entreprise qui réalise les travaux.

a. Conditionnement des déchets

Les déchets de toute nature susceptibles de libérer des fibres d'amiante sont conditionnés et traités de manière à ne pas provoquer d'émission de poussières. Ils sont ramassés au fur et à mesure de leur production et conditionnés dans des emballages appropriés et fermés, avec apposition de l'étiquetage prévu par le décret no 88-466 du 28 avril 1988 relatif aux produits contenant de l'amiante et par le code de l'environnement notamment ses articles R. 551-1 à R. 551-13 relatifs aux dispositions générales relatives à tous les ouvrages d'infrastructures en matière de stationnement, chargement ou déchargement de matières dangereuses.

Les professionnels soumis aux dispositions du code du travail doivent procéder à l'évacuation des déchets, hors du chantier, aussitôt que possible, dès que le volume le justifie après décontamination de leurs emballages.

b. Appoint en déchèterie

Environ 40 % des déchèteries acceptent les déchets d'amiante lié à des matériaux inertes ayant conservé leur intégrité provenant de ménages,

voire d'artisans. Tout autre déchet contenant de l'amiante est interdit en déchèterie.

A partir du 1er janvier 2013, les exploitants de déchèterie ont l'obligation de fournir aux usagers les emballages et l'étiquetage appropriés aux déchets d'amiante.

c. Filières d'élimination des déchets

Les matériaux contenant de l'amiante ainsi que les équipements de protection (combinaison, masque, gants...) et les déchets issus du nettoyage (chiffon...) sont des déchets dangereux. En fonction de leur nature, plusieurs filières d'élimination peuvent être envisagées.

Les déchets contenant de l'amiante lié à des matériaux inertes ayant conservé leur intégrité peuvent être éliminés dans des installations de stockage de déchets non dangereux si ces installations disposent d'un casier de stockage dédié à ce type de déchets.

Tout autre déchet amianté doit être éliminé dans une installation de stockage pour déchets dangereux ou être vitrifiés. En particulier, les déchets liés au fonctionnement du chantier, lorsqu'ils sont susceptibles d'être contaminés par de l'amiante, doivent être éliminés dans une installation de stockage pour déchets dangereux ou être vitrifiés.

d. Information sur les déchèteries et les installations d'élimination des déchets d'amiante

Les informations relatives aux déchèteries acceptant des déchets d'amiante lié et aux installations d'élimination des déchets d'amiante peuvent être obtenues auprès :

- de la préfecture ou de la direction régionale de l'environnement, de l'aménagement et du logement (direction régionale et interdépartementale de l'environnement et de l'énergie en Ile-de-France) ou de la direction de l'environnement, de l'aménagement et du logement ;
- du conseil général (ou conseil régional en Ile-de-France) au regard de ses compétences de planification sur les déchets dangereux ;
- de la mairie ;
- ou sur la base de données « déchets » gérée par l'Agence de l'environnement et de la maîtrise de l'énergie, directement accessible sur internet à l'adresse suivante : www.sinoe.org.

e. Traçabilité

Le producteur des déchets remplit un bordereau de suivi des déchets d'amiante (BSDA, CERFA no 11061). Le formulaire CERFA est téléchargeable sur le site du ministère chargé de l'environnement. Le propriétaire recevra l'original du bordereau rempli par les autres intervenants (entreprise de travaux, transporteur, exploitant de l'installation de stockage ou du site de vitrification).

Dans tous les cas, le producteur des déchets devra avoir préalablement obtenu un certificat d'acceptation préalable lui garantissant l'effectivité d'une filière d'élimination des déchets.

Par exception, le bordereau de suivi des déchets d'amiante n'est pas imposé aux particuliers voire aux artisans qui se rendent dans une déchèterie pour y déposer des déchets d'amiante lié à des matériaux inertes ayant conservé leur intégrité. Ils ne doivent pas remplir un bordereau de suivi de déchets d'amiante, ce dernier étant élaboré par la déchèterie.

7.6 - Annexe - Autres documents

COURTIER
PROTEXI ASSURANCES
 CABINET DOMBLIDES ET DE SOUYS
 293 COURS DE LA SOMME
 33800 BORDEAUX
 ☎ 05 56 92 71 77
 N°ORIAS 07 002 895 (PROTEXI ASSURANCES)
 Site ORIAS www.orias.fr



Soc par actions ELMCR
 M. ROGEON EMMANUEL
 18 Rue des Piliers
 85000 ROCHE-SUR-YON

Votre contrat

Bordeaux, le 03 Janvier 2025

Responsabilité Civile Prestataire

Diagnostic immobilier et expert

Vos références

Contrat 10138305104

Votre attestation Responsabilité Civile Prestataire

AXA France IARD atteste que :

Société par actions ELMCR

Est titulaire du contrat d'assurance n° 10138305104 ayant pris effet le 01/04/2023 .

Ce contrat garantit les conséquences pécuniaires de la Responsabilité civile pouvant lui incomber du fait de l'exercice des activités listées en Annexe C.

ANNEXE- ACTIVITES C

- Le Constat des Risques d'Exposition au Plomb (CREP),
- Le Diagnostic de Risque d'Infiltration au Plomb dans les Peintures (DRIPP)
- L'état mentionnant la présence ou l'absence de matériaux contenant de l'amiante,
- Le dossier Technique Amiante (DTA),
- Le Diagnostic Amiante avant Vente, avant Location,
- Le contrôle périodique de l'état de conservation des Matériaux et Produits Contenant de l'Amiante (MPCA),
- Le Dossier Amiante Partie Privative (DAPP),
- L'état relatif à la présence de Termites,
- L'état parasitaire (Mérule, Vrillettes, Lyctus),
- Information sur la présence de Mérule (Loi Alur),

Vos références

Contrat 10138305104



ANNEXE- ACTIVITES C

- Le diagnostic Légionelle,
- L'état de l'installation intérieure de gaz, dont ERP,
- L'état de l'installation intérieure d'électricité, dont ERP,
- La vérification initiale, et périodique gaz/électricité,
- Diagnostic assainissement collectif et non collectif,
- Le diagnostic humidité,
- La vérification de la conformité du logement aux normes de décence, et de salubrité,
- Le diagnostic accessibilité handicapé,
- Le diagnostic de la performance numérique (DPN),
- Le diagnostic Eco Prêt, Prêt à Taux Zéro, Prêt Conventionné : normes d'habitabilité,
- Le diagnostic Loi Boutin, Loi Scellier, Loi Carrez, les Constats de ROBIEN,
- Le mesurage de la surface habitable, et d'habitabilité, et PTZ,
- L'Etat des Servitudes, Risques et d'Information sur les Sols (ESRIS),
- L'état des Risques et Pollution ERP,
- Le Diagnostic de Performance Energétique (DPE), et sa Mention,
- L'Audit Energétique Réglementaire, y compris Qualification 8731,
- La Réalisation de bilans thermiques par infiltrométrie et/ou thermographie infrarouge,
- La mesure de la perméabilité des réseaux aérauliques,
- Les Mesures in-situ du niveau d'isolation thermique,
- L'Etude Thermique RT 2012/RE 2020, Neuf et bâtiments existants,
- La délivrance de l'attestation de la réglementation thermique RT 2012/2020,
- Qualification 8711 : Mise en place d'un système de mesure, et réalisation des mesures de perméabilité à l'air des enveloppes de bâtiment,
- Qualification 8721 : Mise en place d'un système de mesure, et réalisation des mesures de perméabilité à l'air des réseaux aérauliques
- Qualification 8741 : Vérifications ; et Mesures des systèmes de ventilation ; Activités de vérification, de mesures des performances et exigences pour les systèmes de ventilation mécanique dans le résidentiel dans le neuf selon le protocole Ventilation RE 2020,
- Le Diagnostic immobilier de la Conformité, et son Attestation, à la Réglementation Environnementale RE 2020,
- L'Attestation fin de travaux RT2012 / RE2020,
- L'étude thermique réglementaire RT 2005/2012/2020, et bâtiments existants,
- L'Analyse du Cycle Vie du Bâtiment (ACV),
- Les Etats des Lieux : Locatif, celui relatif à la conformité aux normes d'habitabilité dans le cadre de l'établissement d'un prêt, L'Etat de conformité aux normes et critères de décences du logement, y compris la visite virtuelle 360°,
- L'Assistance à la réception de logement,
- Le Certificat de Luminosité,
- Le Diagnostic et Certificat de Décence et Salubrité, son Constat,
- L'Assistance relative à l'autorisation préalable et à la Déclaration de Location, ainsi qu'au Permis de Diviser,

Vos références

Contrat 10138305104



ANNEXE- ACTIVITES C

- L'Assistance à la mise en place de l'Encadrement des Loyers selon la Loi Elan,
 - Le formateur, l'examineur, le certificateur diagnostic,
 - L'Expertise en matière d'assurance pour le compte des assurés, près les Tribunaux, et Judiciaire,
 - La détection, de l'humidité, et des fuites d'eau non destructive,
 - Le diagnostic sécurité piscine,
 - Le diagnostic Acoustique, Contrôles et Attestations,
 - La recherche de plomb avant travaux ou démolition,
 - Le diagnostic plomb dans l'eau, métaux lourds
 - Le contrôle visuel après travaux plomb,
 - Le conseil en économie et maîtrise de l'énergie à L'EXCLUSION DE TOUTES PRECONISATIONS DE TRAVAUX,
 - Le diagnostic ascenseur,
 - Le Diagnostic contrôle de sécurité des Aires de Jeux,
 - Le Diagnostic et le certificat de conformité des travaux de réhabilitation dans le cadre de l'investissement locatif dans l'ancien,
 - Le Diagnostic Pathologie des bâtiments, après examen technique,
 - L'expertise en estimation de valeur vénale et locative, expertise amiable,
 - Le Diagnostic Mâchefer avant travaux et démolition,
 - L'Assistance, le Conseil, le Contrôle, la Certification de la mise en place de la modélisation numérique du bâtiment (BIM),
 - La Recherche des Métaux Lourds,
 - Le Diagnostic dans le cadre du classement en meublé,
 - Le Conseil et l'Assistance à l'adaptation du Logement au Vieillessement et la Dépendance,
 - L'Audit Energétique Mention,
 - Le diagnostic Radon,
 - Le diagnostic Géothermie G,
 - Le Diagnostic Acoustique
 - Le diagnostic amiante avant travaux/démolition, sans préconisation de travaux
 - Le diagnostic de repérage de l'amiante sur les navires, et sur les matériels roulants ferroviaires,
 - Le contrôle visuel après travaux de désamiantage,
 - L'évaluation Périodique de l'état de conservation des MPCA,
 - Le contrôle de la qualité de l'air, de la concentration en fibre d'amiante dans l'air ; mesure d'empoussièrement,
 - Le Contrôle des VLEP, Plomb, Silice, Amiante,
 - Le Dossier Technique Amiante DTA, le Repérage liste A et B , en ERP, en IGH, et tout autre site,
 - Le diagnostic Monoxyde de Carbone,
 - Le diagnostic et le conseil relatifs à la gestion des Produits, Equipements, Matériaux, et des Déchets issus de la démolition ou de la rénovation des bâtiments dans le cadre de la mise en place d'une économie circulaire (PEMD 2022),
 - Le diagnostic de la pollution des sols,
 - Fourniture et/ou pose de détecteurs de fumée (DAAF), et leur vérification
 - Diagnostic Voirie Amiante-HAP-Silice,
 - Contrôle des installations électriques par thermographie infrarouge selon spécification APSAD D19,

- 3 -

Vos références

Contrat 10138305104



ANNEXE- ACTIVITES C

- Contrôle des installation et équipement incendie,
- Contrôle initial et périodique des installations d'électricité, de gaz, des engins de levage et de chantier,
- Le Diagnostic Technique Global (DTG),
- Le Document d'Evaluation Unique des Risques d'Entreprise (DUER) pour le compte des syndicats et gestionnaires d'immeuble,
- La réalisation de l'état descriptif de division, millièmes-tantièmes, ses diagnostics dont Loi 850, et ses attestations,
- Le contrôle des travaux d'isolation des combles,
- L'état des risques et des pollutions, ceux liés à l'environnement pour les aléas naturels, miniers, ou technologiques, sismicité, potentiel radon et pollution,
- Les Diagnostics de conformité de matériels de radio protection PCR,
- Missions d'Expert en Rénovation Energétique ERE,
- Le Diagnostic pour les missions de dépôt de Permis de Travaux, Etude de faisabilité pour le compte de promoteur immobilier,
- Les Fans Tests, Test par infiltrométrie des installations soumises à l'extinction automatique à Gaz IEAG, norme ISO 14520.
- L'Audit Environnemental et Energétique RE 2020, inclus les bâtiments existants,
- Le Conseil et l'Assistance Administrative, Juridique et Financière à la Rénovation Energétique des bâtiments.
- Le Diagnostic et le Contrôle des équipements et installations Sécurité Incendie (SSI),

DEMEURE EXCLUE TOUTE PRESTATION RELEVANT DE L'OBLIGATION D'ASSURANCE DECENNALE, DE BUREAU D'ETUDES ET D'ACTIVITE RELEVANT D'UNE AUTRE PROFESSION REGLEMENTEE.

Vos références

Contrat 10138305104



La garantie s'exerce à concurrence des montants de garanties figurant dans le tableau ci-après.

NATURE DES GARANTIES	LIMITES DES GARANTIES	FRANCHISES par sinistre
Tous dommages corporels, matériels et immatériels consécutifs confondus (autres que ceux visés au paragraphe « Autres garanties » ci-après)	9.000.000 € par année d'assurance	
Dont :		
• Dommages corporels	9.000.000 € par année d'assurance	380 €
• Dommages matériels et immatériels consécutifs confondus	1.200.000 € par année d'assurance	10 % Mini : 400 € Maxi : 2.500 €
• Dommages immatériels non consécutifs	150.000 € par année d'assurance	10 % Mini : 400 € Maxi : 2.500 €
• Dommages aux biens confiés (selon extension aux conditions particulières)	150.000 € par sinistre	
Autres garanties :		
Faute inexcusable (dommages corporels) (Article 3.1 des conditions générales)	2.000.000 € par année d'assurance dont 1.000.000 € par sinistre	380 €
Tous dommages relevant d'une obligation d'assurance	500.000 € par année d'assurance dont 300.000 € par sinistre	10 % Mini : 400 € Maxi : 2.500 €
Les risques environnementaux (Article 3.4 des conditions générales) :		
Atteinte à l'environnement accidentelle tous dommages confondus dont :	1.000.000 € par année d'assurance	400 €
Le préjudice écologique (y compris les frais de prévention) et responsabilité environnementale	100.000 € par année d'assurance	400 €
Défense (Article 4 des conditions générales)	Inclus dans la garantie mise en jeu	Selon la franchise de la garantie mise en jeu
Recours (Article 4 des conditions générales)	20.000 € par litige	Seuil d'intervention : 380 €

La présente attestation est valable du 01/01/2025 au 31/12/2025 et ne peut engager l'assureur au-delà des limites et conditions du contrat auquel elle se réfère.

Guillaume BORIE
Directeur Général Délégué



Certificat N° C2810

Monsieur Fabrice BERHAULT

Certifié dans le cadre du processus de certification PR04 et / ou PR16 consultable sur www.qualixpert.com conformément à l'ordonnance 2005-655 titre III du 8 juin 2005 et au décret 2006-1114 du 05 septembre 2006.



dans le(s) domaine(s) suivant(s) :

Amiante avec mention	Certificat valable Du 19/10/2022 au 18/10/2029	Arrêté du 24 décembre 2021 définissant les critères de certification des opérateurs de diagnostic technique et des organismes de formation et d'accréditation des organismes de certification.
Constat de risque d'exposition au plomb	Certificat valable Du 01/09/2022 au 31/08/2029	Arrêté du 24 décembre 2021 définissant les critères de certification des opérateurs de diagnostic technique et des organismes de formation et d'accréditation des organismes de certification.
Etat relatif à la présence de termites dans le bâtiment mention France Métropolitaine	Certificat valable Du 01/09/2022 au 31/08/2029	Arrêté du 24 décembre 2021 définissant les critères de certification des opérateurs de diagnostic technique et des organismes de formation et d'accréditation des organismes de certification.
Diagnostic de performance énergétique individuel	Certificat valable Du 27/11/2022 au 26/11/2029	Arrêté du 20 juillet 2023 définissant les critères de certification des diagnostiqueurs intervenant dans le domaine du diagnostic de performance énergétique.
Etat des installations intérieures de gaz	Certificat valable Du 03/01/2023 au 02/01/2030	Arrêté du 24 décembre 2021 définissant les critères de certification des opérateurs de diagnostic technique et des organismes de formation et d'accréditation des organismes de certification.
Etat des installations intérieures d'électricité	Certificat valable Du 01/09/2022 au 31/08/2029	Arrêté du 24 décembre 2021 définissant les critères de certification des opérateurs de diagnostic technique et des organismes de formation et d'accréditation des organismes de certification.

Date d'établissement le lundi 01 juillet 2024

Marjorie ALBERT
Directrice Administrative

P/O Cindy MARTY

Une certification peut être suspendue, modifiée ou retirée à tout moment.

Pour une utilisation appropriée de ce certificat, la portée des certifications et leurs validités doivent être vérifiées sur le site internet de LCC QUALIXPERT www.qualixpert.com.

F09 Certification de compétence version N 010120

LCC 17 rue Borel - 81100 Castres
Tél. : 05 63 73 06 13 - www.qualixpert.com
Statut : capital de 8000 euros - APE 7120B - RCS Castres SIRET 493 037 832 00018

Aucun autre document n'a été fourni ou n'est disponible



Rapport de l'état relatif à la présence de termites dans le bâtiment

Numéro de dossier : **2024.12.17.43348.ROBINEAU_p02**
Norme méthodologique employée : AFNOR NF P 03-201 – Février 2016
Date du repérage : 07/01/2025
Temps passé sur site : 20 mn



Conclusion

Il n'a pas été repéré d'indice d'infestation de termites.

A. - Désignation du ou des bâtiments

Localisation du ou des bâtiments :

Département : **Vendée**

Adresse : **7 rue Voltaire Location du milieu**

Commune : **85460 L AIGUILLON SUR MER**

Désignation et situation du ou des lot(s) de copropriété :

....., **Lot numéro : NC**

Section cadastrale AE, Parcelle(s) n° 491

Informations collectées auprès du donneur d'ordre :

☐ **Présence de traitements antérieurs contre les termites**

☐ **Présence de termites dans le bâtiment**

☐ **Fourniture de la notice technique relatif à l'article R 131-3 du CCH si date du dépôt de la demande de permis de construire ou date d'engagement des travaux postérieure au 01/11/2006**

Documents fournis:

..... **Néant**

Désignation du (ou des) bâtiment(s) et périmètre de repérage :

..... **Habitation (maison individuelle)**

.....

Situation du bien en regard d'un arrêté préfectoral pris en application de l'article L 131-3 du CCH :

..... **Le bien est situé dans une zone soumise à un arrêté préfectoral.**

B. - Désignation du client

Désignation du client :

Nom et prénom : **Mme ROBINEAU Madeleine**

Adresse : **EHPAD Paul Bouhier 85460 L AIGUILLON SUR MER**

Si le client n'est pas le donneur d'ordre :

Qualité du donneur d'ordre (sur déclaration de l'intéressé) : **Autre**

Nom et prénom : **Mme ROBINEAU Madeleine**

Adresse : **EHPAD Paul Bouhier
85460 L' AIGUILLON SUR MER**

C. - Désignation de l'opérateur de diagnostic

Identité de l'opérateur de diagnostic :

Nom et prénom : **Fabrice BERHAULT**

Raison sociale et nom de l'entreprise : **SAS ELMCR**

Adresse : **18, rue des trois piliers
85000 LA ROCHE SUR YON**

Numéro SIRET : **83397658200019**

Désignation de la compagnie d'assurance : **AXA**

Numéro de police et date de validité : **10138305104 / 31/12/2024**

Certification de compétence **C2810** délivrée par : **LCC QUALIXPERT, le 01/09/2022**

(Clause de Réserve de propriété - loi 80-335 du 12.05.80) Les rapports de diagnostics délivrés restent la propriété de APT'IMMO jusqu'au paiement intégral de la facture. Ceux-ci ne pourront être utilisés par le client avant leur paiement intégral.

Il n'a pas été repéré d'indice d'infestation de termites.

D. - Identification des bâtiments et des parties de bâtiments visités et des éléments infestés ou ayant été infestés par les termites et ceux qui ne le sont pas :

LISTE DES PIÈCES VISITÉES :

**SEJOUR,
PLD 1,
CHAMBRE,****PLD 2,
CUISINE,
SALLE D'EAU/ WC,
CHAUFFERIE**

Bâtiments et parties de bâtiments visités (1)	Ouvrages, parties d'ouvrages et éléments examinés (2)	Résultats du diagnostic d'infestation (3)
Séjour	Sol - A - Carrelage et Brut Mur - A, B, C, D, E - Plâtre ou assimilé et Tapisserie Plafond - A - Lambris bois et Vernis Plinthes - A - Carrelage et Brut Porte 1 - A - PVC et Brut Porte 2 - B - Bois et Peinture Porte 3 - E - bois lamellé et Vernis Porte 4 - E - bois lamellé et Vernis Embrasure porte 1 - B - Plâtre ou assimilé et Tapisserie Embrasure porte 2 - E - Plâtre ou assimilé et Tapisserie Cheminée linteau - A - Bois et Vernis Cheminée jambage - C - Brique et Peinture Cheminée cœur - C - Moquette et Papier Peint	Absence d'indices d'infestation de termites
Pld 1	Sol - A - Chape ciment et Brut Mur - A - Bois et Vernis Mur - B, C, D - Plâtre ou assimilé et Peinture Plafond - A - Plâtre et Vernis Porte 1 - A - bois lamellé et Vernis Porte 2 - A - bois lamellé et Vernis	Absence d'indices d'infestation de termites
Chambre	Sol - A - Carrelage et Brut Mur - A, B, C, D - Plâtre ou assimilé et Tapisserie Plafond - A - Lambris bois et Peinture Plinthes - A - Carrelage et brut Porte 1 - A - Bois et Peinture Porte 2 - B - Bois et Peinture Porte 3 - C - Bois et Vernis Porte 4 - C - Bois et Vernis Placard - C - Plâtre ou assimilé et Tapisserie Radiateur - B - Fonte et Peinture Volets - B - Bois et Peinture	Absence d'indices d'infestation de termites
Pld 2	Sol - A - bois lamellé et brut Mur - A - Bois et Vernis Mur - B, C, D - Plâtre ou assimilé et Peinture Plafond - A - Béton et Peinture Porte 1 - A - Bois et Vernis Porte 2 - A - Bois et Vernis	Absence d'indices d'infestation de termites

Bâtiments et parties de bâtiments visités (1)	Ouvrages, parties d'ouvrages et éléments examinés (2)	Résultats du diagnostic d'infestation (3)
Cuisine	Sol - A - Carrelage et brut Mur - A, B, C, D - Enduit et Peinture Plafond - A - Lambris bois et Vernis Plinthes - A - Carrelage et brut Fenêtre - D - Bois et Peinture Porte - B - Bois et Peinture Embrasure fenêtre - D - Enduit et Peinture Allège fenêtre - D - Enduit et faïence Volets - D - Bois et Peinture	Absence d'indices d'infestation de termites
Salle d'eau/ WC	Sol - A - Carrelage et brut Mur - A, B, C, D - Enduit et peinture Plafond - A - Lambris bois et Vernis Plinthes - A - Carrelage et brut Fenêtre - C - pavés de verres et Brut Porte 1 - A - Bois et Peinture Porte 2 - D - Bois et Peinture Embrasure fenêtre - C - Plâtre ou assimilé et peinture Allège fenêtre - C - Enduit et faïence	Absence d'indices d'infestation de termites
Chaufferie	Sol - A - Béton et brut Mur - A, B, C, D - Enduit et Brut Plafond - A - Lambris PVC et Brut Porte 1 - A - Bois et Peinture Porte 2 - B - PVC et Enduit Porte 3 - D - Bois et Peinture Embrasure porte 1 - A - Enduit et Peinture Embrasure porte 2 - B - Enduit et Peinture Embrasure porte 3 - D - Enduit et Peinture	Absence d'indices d'infestation de termites

(1) Identifier notamment chaque bâtiment et chacune des pièces du bâtiment.

(2) Identifier notamment : ossature, murs, planchers, escaliers, boiseries, plinthes, charpentes...

(3) Mentionner les indices ou l'absence d'indices d'infestation de termites et en préciser la nature et la localisation.

E. – Catégories de termites en cause :

LA MISSION ET SON RAPPORT SONT EXECUTES CONFORMEMENT A LA NORME AFNOR NF P 03-201 (FEVRIER 2016) ET A L'ARRETE DU 07 MARS 2012 MODIFIANT L'ARRETE DU 29 MARS 2007.

LA RECHERCHE DE TERMITES PORTE SUR DIFFERENTES CATEGORIES DE TERMITES :

- **LES TERMITES SOUTERRAINES**, REGROUPANT CINQ ESPECES IDENTIFIEES EN FRANCE METROPOLITAINE (RETICULITERMES FLAVIPES, RETICULITERMES LUCIFUGUS, RETICULITERMES BANYULENSIS, RETICULITERMES GRASSEI ET RETICULITERMES URBIS) ET DEUX ESPECES SUPPLEMENTAIRES DANS LES DOM (COPTOTERMES ET HETEROTERMES),

- **LES TERMITES DE BOIS SEC**, REGROUPANT LES KALOTERMES FLAVICOLIS PRESENT SURTOUT DANS LE SUD DE LA FRANCE METROPOLITAINE ET LES CRYPTOTERMES PRESENT PRINCIPALEMENT DANS LES DOM ET DE FAÇON PONCTUELLE EN METROPOLE.

- **LES TERMITES ARBORICOLE**, APPARTIENNENT AU GENRE NASUTITERMES PRESENT PRESQU'EXCLUSIVEMENT DANS LES DOM.

LES PRINCIPAUX INDICES D'UNE INFESTATION SONT :

- Altérations dans le bois,
- Présence de termites vivants,
- Présence de galeries-tunnels (cordonnets) ou concrétions,
- Cadavres ou restes d'individus reproducteurs,
- Présence d'orifices obturés ou non.

Rappels réglementaires :

L 131-3 du CCH : Lorsque, dans une ou plusieurs communes, des foyers de termites sont identifiés, un arrêté préfectoral, pris sur proposition ou après consultation des conseils municipaux intéressés, délimite les zones contaminées ou susceptibles de l'être à court terme. Lorsque, dans une ou plusieurs communes, des foyers de mэрule sont identifiés, un arrêté préfectoral, consultable en préfecture, pris sur proposition ou après consultation des conseils municipaux intéressés, délimite les zones de présence d'un risque de mэрule.

Article L126-24 du CCH : En cas de vente de tout ou partie d'un immeuble bâti situé dans une zone délimitée en application du premier alinéa de l'article L. 131-3, un état relatif à la présence de termites est produit dans les conditions et selon les modalités prévues aux articles L. 271-4 à L. 271-6.

Article L 112-17 du CCH : Les règles de construction et d'aménagement applicables aux ouvrages et locaux de toute nature quant à leur résistance aux termites et aux autres insectes xylophages sont fixées par décret en Conseil d'Etat. Ces règles peuvent être adaptées à la situation particulière de la Guadeloupe, de la Guyane, de la Martinique, de La Réunion, de Mayotte et de Saint-Martin.

F. – Identification des bâtiments et parties du bâtiment (pièces et volumes) n'ayant pu être visités et justification :**COMBLES (IMPOSSIBILITE D'ENTRER)****G. - Identification des ouvrages, parties d'ouvrages et éléments qui n'ont pas été examinés et justification :**

Localisation	Liste des ouvrages, parties d'ouvrages	Motif
COMBLES	TOUTES	IMPOSSIBILITE D'ENTRER
	PLAFOND	LAMBRIS NON DEMONTABLE SANS L'ENDOMMAGER

Nota : notre cabinet s'engage à retourner sur les lieux afin de compléter le constat aux parties d'immeubles non visités, dès lors que les dispositions permettant un contrôle des zones concernées auront été prises par le propriétaire ou son mandataire.

H. - Constatations diverses :

Localisation	Liste des ouvrages, parties d'ouvrages	Observations et constatations diverses
Chaufferie	-	Présence d'indices d'infestation d'autres agents de dégradation biologique du bois

Les indices d'infestation des autres agents de dégradation biologique du bois sont notés de manière générale pour information du donneur d'ordre, il n'est donc pas nécessaire d'en indiquer la nature et le nombre. Cependant la situation de ces autres agents sera indiquée au regard des parties de bâtiments concernées.

Note 1 : Les indices d'infestation des autres agents de dégradation biologique du bois sont notés de manière générale pour information du donneur d'ordre, il n'est donc pas nécessaire d'en indiquer la nature, le nombre et la localisation précise. Si le donneur d'ordre le souhaite, il fait réaliser une recherche de ces agents dont la méthodologie et les éléments sont décrits dans la norme NF-P 03-201.

I. - Moyens d'investigation utilisés :

LA MISSION ET SON RAPPORT SONT EXECUTES CONFORMEMENT A LA NORME AFNOR NF P 03-201 (FEVRIER 2016), A L'ARTICLE L.133-5, L.131-3, L.126-6, L126-24 ET R126-42, D126-43, L271-4 A 6 ET A L'ARRETE DU 07 MARS 2012 MODIFIANT L'ARRETE DU 29 MARS 2007. LA RECHERCHE DE TERMITES PORTE SUR LES TERMITES SOUTERRAIN, TERMITES DE BOIS SEC OU TERMITES ARBORICOLE ET EST EFFECTUEE JUSQU'A 10 METRES DES EXTERIEURS DE L'HABITATION, DANS LA LIMITE DE LA PROPRIETE.

MOYENS D'INVESTIGATION :

EXAMEN VISUEL DES PARTIES VISIBLES ET ACCESSIBLES.
SONDAGE MANUEL SYSTEMATIQUE DES BOISERIES A L'AIDE D'UN POINÇON.
UTILISATION D'UN CISEAU A BOIS EN CAS DE CONSTATATION DE DEGRADATIONS.
UTILISATION D'UNE ECHELLE EN CAS DE NECESSITE.
A L'EXTERIEUR UNE HACHETTE EST UTILISEE POUR SONDER LE BOIS MORT.

REPRESENTANT DU PROPRIETAIRE (ACCOMPAGNATEUR) :**Aucun accompagnateur****COMMENTAIRES (ECART PAR RAPPORT A LA NORME, ...) :****Les zones situées derrière les doublages des murs et plafonds n'ont pas été visitées par défaut d'accès**

J. – VISA et mentions :

Mention 1 : Le présent rapport n'a de valeur que pour la date de la visite et est exclusivement limité à l'état relatif à la présence de termites dans le bâtiment objet de la mission.

Mention 2 : L'intervention n'a pas eu pour but de donner un diagnostic de la résistance mécanique des bois et matériaux.

Nota 2 : Dans le cas de la présence de termites, il est rappelé l'obligation de déclaration en mairie de l'infestation prévue aux articles L.126-4 et L.126-5 du code de la construction et de l'habitation.

Nota 3 : Conformément à l'article L-271-6 du CCH, l'opérateur ayant réalisé cet état relatif à la présence de termites n'a aucun lien de nature à porter atteinte à son impartialité et à son indépendance ni avec le propriétaire ou son mandataire qui fait appel à lui, ni avec une entreprise pouvant réaliser des travaux sur des ouvrages pour lesquels il lui est demandé d'établir cet état.

Nota 4 : Le présent rapport est établi par une personne dont les compétences sont certifiées par LCC QUALIXPERT 17 rue Borrel 81100 CASTRES (détail sur www.info-certif.fr)

Visite effectuée le **07/01/2025**.

Fait à **L AIGUILLON SUR MER**, le **07/01/2025**

Par : **Fabrice BERHAULT**

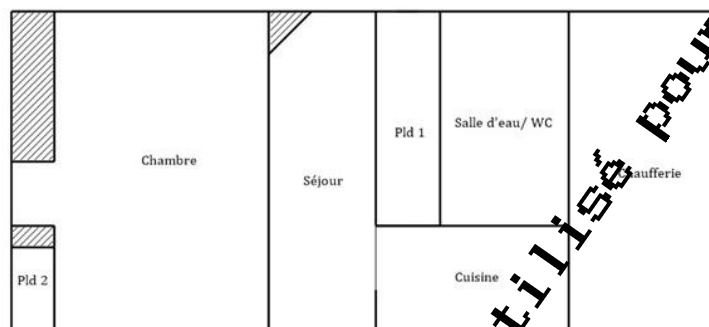


18, rue des trois piliers - 85000 LA ROCHE SUR YON
Tél : 02.51.94.10.10 - Fax : 02.51.05.66.62
contact@aptimmo.fr
SAS ELMCR au capital de 3 000€
N°Siret : 833 976 582

Signature du représentant :

--

Annexe – Plans – croquis



Annexe – Ordre de mission / Assurance / Attestation sur l'honneur



Ordre de mission

Objet de la mission :		
<input type="checkbox"/> Dossier Technique Amiante	<input type="checkbox"/> Métrage (Loi Carrez)	<input checked="" type="checkbox"/> Etat des Installations Electriques
<input checked="" type="checkbox"/> Constat amiante avant-vente	<input type="checkbox"/> Métrage (Loi Boulin)	<input type="checkbox"/> Diagnostic Technique (DTG)
<input type="checkbox"/> Dossier amiante Parties Privatives	<input checked="" type="checkbox"/> Exposition au plomb (CREP)	<input type="checkbox"/> Diagnostic Energétique
<input type="checkbox"/> Diag amiante avant travaux	<input checked="" type="checkbox"/> Diag Assainissement	<input type="checkbox"/> Prêt à l'habiter
<input type="checkbox"/> Diag amiante avant démolition	<input type="checkbox"/> Sécurité piscines	<input type="checkbox"/> Etat des lieux (Loi Scellier)
<input checked="" type="checkbox"/> Etat relatif à la présence de termites	<input type="checkbox"/> Etat des Installations gaz	<input type="checkbox"/> Etat des lieux
<input type="checkbox"/> Etat parasitaire		<input type="checkbox"/> BRNMT / ESRIS
Donneur d'ordre (sur déclaration de l'intéressé)		
Type : Autre		
Nom / Société : Mme ROBINEAU Madeleine		
Adresse : EHPAD Paul Bouhier 85460 L' AIGUILLON SUR MER		
Téléphone :		
Port. :		
Mail :		
Désignation du propriétaire		Désignation du ou des bâtiments
Nom / Société : Mme ROBINEAU Madeleine		Adresse : 7 rue Voltaire
Adresse : EHPAD Paul Bouhier		Code Postal : 85460
CP : 85460		Ville : L AIGUILLON SUR MER
Ville : L' AIGUILLON SUR MER		Précision :
Tel :		
Fax :		
Mail :		
Mission		
Personne à contacter (avec tel) : Aucun accompagnement		
Type de bien à expertiser : Habitation (maison individuelle)		
Catégorie du bien : (IGH/ERP) Autre		
Date du permis de construire : < 1949		
Section cadastrale : Section cadastrale AE, Parcelle(s) n° 491		
Numéro de lot(s) : Lot numéro : NC, Parcelle(s) n° 491,		
Lots rattachés :		
Cave/Cellier : <input type="checkbox"/>		
Terrain : <input type="checkbox"/> Terrain ,		
Parking/garage : <input type="checkbox"/> Garage ,		
Ascenseur :		
Animaux :		
Autres information : <input type="checkbox"/> Autre		
Périmètre de repérage :		
Autres informations : 101 à 150 m²		
Remise des clés : Récupérer à l'agence ICOCC Pl. du Dr Giraudet, 85460 L'Aiguillon-la-Presqu'île		
Date et heure de la visite : 07/01/2025 à 13 h 00 durée approximative 02 h 00		
Locataire		
Nom / Société :		
Adresse :		
Code Postal :		
Ville :		
Téléphone :		
Mail :		

Paraphe du donneur d'ordre :

Administratif	
Facturation :	<input type="checkbox"/> Propriétaire <input type="checkbox"/> Donneur d'ordre <input type="checkbox"/> Notaire
Facturation adresse :	Mme ROBINEAU Madeleine - EHPAD Paul Bouhier - 85460 L' AIGUILLON SUR MER
Destinataire(s) des rapports :	<input type="checkbox"/> Propriétaire <input checked="" type="checkbox"/> Donneur d'ordre <input type="checkbox"/> Notaire <input type="checkbox"/> Agence
Destinataire(s) adresse :	Place du Docteur Giraudet
Destinataire(s) e-mail :	icccc.fr@gmail.com
Impératif de date :	

Notaire	
Nom / Société :	
Adresse :	
Code Postal :	
Ville :	
Téléphone :	
Faxe :	
Mail :	

Information relative à tout diagnostic :

TRES IMPORTANT : L'intervention de l'entreprise de diagnostic ne constitue pas une expertise de l'immeuble, mais un bilan visuel de l'existant accessible, sans réalisation de sondages destructifs. Le diagnostiqueur intervient sur un court laps de temps, sans disposer d'informations préalables sur l'immeuble. Il vous appartient donc de fournir préalablement au diagnostiqueur toutes les informations qui vous semblent utiles à la réalisation du diagnostic. Il vous appartient également d'examiner attentivement le rapport suivant afin de solliciter, le cas échéant, toutes informations ou investigations complémentaires.

- Il est de l'obligation du propriétaire/ donneur d'ordre de fournir tous documents (Diagnostics, recherche, travaux, etc.) et informations dont il aurait connaissance (exemple : présence de parasites du bois, matériaux amiantés,) relatifs à la présente mission.
- Le propriétaire doit fournir un accès sécurisé à toutes les pièces / locaux pour lesquels le diagnostiqueur a été mandaté. Il est rappelé que l'inspection des ascenseurs, monte-charge, chaufferie, locaux électrique MT et HT nécessitent l'autorisation préalable et la présence d'un technicien de maintenance spécialisé. Ces personnes doivent être contactées et présentes sur site lors du diagnostic. Dans le cas où elles ne seraient pas présentes, si qu'une visite supplémentaire soit nécessaire, celle-ci sera facturée conformément à la grille tarifaire.
- Seules les parties accessibles le jour de la visite seront contrôlées, c'est pourquoi le propriétaire devra déplacer le mobilier lourd afin de permettre un accès aux murs, plinthes et cloisons.
- Le diagnostiqueur n'a pas l'autorisation réglementaire pour déposer des éléments nécessitant l'utilisation d'outils. Il est de la responsabilité du propriétaire d'effectuer cette dépose préalablement (Trappes des baignoires / éviers, ...)

Conditions Générales de Vente et d'Exécution**I - ENGAGEMENT SUR L'HONNEUR**

Conformément à l'article R.271-3 du Code de la Construction et de l'Habitation, APT'IMMO, atteste sur l'honneur être en situation régulière au regard des articles L.271-6 et disposer des moyens en matériel et en personnel nécessaires à l'établissement des états, constats et diagnostics composant le Dossier de Diagnostic Technique (DDT).

Ainsi, ces divers documents sont établis par une personne :

- Présentant des garanties de compétence et disposant d'une organisation et de moyens - appropriés (les différents diagnostiqueurs possèdent les certifications adéquates - référence indiquée sur chacun des dossiers),
- Ayant souscrit une assurance permettant de couvrir les conséquences d'un engagement de sa responsabilité en raison de ses interventions (montant de la garantie de 550 000 € par sinistre et par année d'assurance),
- N'ayant aucun lien de nature à porter atteinte à son impartialité et à son indépendance ni avec le propriétaire ou son mandataire qui fait appel à elle, ni avec une entreprise pouvant réaliser des travaux sur les ouvrages, installations ou équipements pour lesquels il lui est demandé d'établir l'un des documents constituant le DDT.

II - CHAMP D'APPLICATION

Les présentes conditions générales de vente s'appliquent de plein droit à toutes nos prestations de services. La vente de la prestation est réputée conclue à la date d'acceptation de la commande par le Diagnostiqueur. Préalablement à cette date, les présentes conditions de vente sont mises à la disposition de tout acheteur ou demandeur, comme visé à l'article L. 113-3 du Code de la consommation. Toute commande implique l'adhésion sans réserve aux présentes conditions générales de vente qui prévalent sur toutes autres conditions, sauf celles qui ont été acceptées expressément par le Diagnostiqueur.

III - DEFINITION DE LA MISSION

Sauf mission différenciée spécifiée à la commande et mentionnée dans les attestations, les diagnostics portent sur les surfaces et volumes privatifs normalement accessibles de la construction représentée dans les plans et éléments cadastraux remis à la demande de mission ou indiqués par un représentant du demandeur ou acheteur lors du diagnostic. A défaut, le Diagnostiqueur recherchera au mieux ces surfaces et volumes à diagnostiquer. Dans tous les cas, seuls ceux décrits dans les attestations dans les cadres décrivant les surfaces, volumes, parties d'immeubles, pièces ou locaux visités feront foi en cas de contestation. Les références cadastrales et no de lots portés sur l'attestation sont ceux fournis par le donneur d'ordre. Il appartient au donneur d'ordre ou au propriétaire de vérifier qu'ils correspondent bien aux surfaces et volumes ayant fait l'objet du diagnostic. Les surfaces et volumes normalement accessibles sont définis comme ne nécessitant pas pour leur accès de déplacer des encombrants, de pratiquer des démontages ou des

ouvertures, de démonter ou forcer des serrures, de disposer d'appareillages spéciaux tels qu'échelles ou nacelles. Les observations éventuelles « hors mission » sont données à titre informatif et ne préjugent en rien d'une analyse exhaustive des pathologies pouvant affecter les bâtiments.

IV - COMMANDE

Toute commande, pour être valable, doit être établie sur les « demandes de diagnostic » de l'opérateur de repérage, remis à la clientèle lors de la demande d'intervention. L'acceptation de la commande par le Diagnostiqueur résulte de la réalisation de la prestation de repérage ou diagnostic. Toute commande parvenue à l'opérateur de repérage est réputée ferme et définitive.

V - FOURNITURE DE LA PRESTATION

Sauf conditions particulières expresses propres à la vente, l'intervention s'effectuera sur le lieu d'intervention du repérage désigné dans la « demande de diagnostic », dans le délai de 3 jours ouvrés à compter de la réception par l'opérateur d'une « demande de diagnostic » en bonne et due forme. Sauf analyse complémentaire en laboratoire, l'attestation sera disponible au siège du Diagnostiqueur dans les 2 jours ouvrés après l'intervention. Toute demande supplémentaire par rapport à la mission de base augmentera le délai ci-dessus mentionné du temps nécessaire à sa réalisation sans excéder 5 jours ouvrés.

A défaut de toute livraison dans les 7 jours après expiration dudit délai, sauf cas de force majeure ou d'analyse en laboratoire, l'Acheteur ou demandeur pourra de plein droit demander, si bon lui semble, la résolution de la vente, par lettre recommandée avec demande d'avis de réception.

VI - REALISATION DE LA PRESTATION, OBLIGATIONS DE L'ACHETEUR OU DEMANDEUR

Dans le cas où le Diagnostiqueur sous-traite une partie de sa mission (hors analyse en laboratoire), le sous-traitant est explicitement désigné au § Sous-Traitance. La mention « sans objet » signifie que l'opérateur déclare sur l'honneur n'avoir pas recours à une sous-traitance.

L'acheteur ou demandeur doit fournir tous les plans, éléments cadastraux et documents nécessaires à la réalisation de la mission.

L'Acheteur ou demandeur devra être présent sur les lieux de situation des biens à diagnostiquer pour les dates et heures convenues.

En cas de carence, l'opérateur de repérage adressera à l'Acheteur ou demandeur un avis de passage fixant une nouvelle date d'intervention faisant de nouveau courir les délais ci-avant fixés. Passé ce délai, l'opérateur pourra de plein droit résoudre la vente, si bon lui semble, sans mise en demeure préalable, en application des dispositions de l'article 1657 du Code civil.

VII - PRIX ET MODALITES DE PAIEMENT

Sauf conditions particulières expresses propres à la vente, les prix des prestations rendues sont ceux figurant dans le barème des prix au jour de la commande. Ces prix sont, à cette date, fermes et définitifs. Ils sont exprimés en monnaie légale et stipulés toutes taxes comprises. Toute mission supplémentaire à la mission de base donnera lieu à une facturation supplémentaire, notamment les analyses éventuelles d'échantillons (amiante, plomb), des surfaces et volumes à diagnostiquer différents de ceux décrits à la commande ou la mission confiée à l'opérateur.

Sauf autres modalités prévues expressément par les conditions particulières, le paiement du prix s'effectue comptant et sans escompte par chèque à la commande sur « demande de diagnostic » ou le jour de l'intervention. Une facture sera remise à l'Acheteur ou demandeur.

Tout retard de paiement sera majoré d'un montant de 15% à titre de clause pénale, non compris les intérêts de retard, dont le taux d'intérêt sera égal à 3 fois le taux d'intérêt légal exigible le jour suivant la date de règlement figurant sur la facture.

Pour les professionnels, l'Article L441-3, Article L441-6 : à compter du 1er janvier 2013, une indemnité fixée à 40 € par le décret n° 2012-1115 du 2 octobre 2012 sera facturée en cas de règlement postérieur à la date d'échéance.

VIII - GARANTIE, INDEPENDANCE, JURIDICTION COMPETENTE

Seul interlocuteur et responsable vis à vis de son client, les prestations effectuées sont garanties par une assurance RCP.

Conformément à la loi, le Diagnostiqueur est totalement indépendant des sociétés de travaux et traitements pouvant être mis en œuvre après ses diagnostics, garantissant l'impartialité et la validité de ceux-ci vis-à-vis de la loi. Pour la définition de la juridiction compétente, l'opérateur élit domicile en son siège social.

IX - TRAITEMENT DES DONNEES A CARACTERE PERSONNEL

Dans le cadre de son activité, le Diagnostiqueur sera amené à collecter et traiter certaines Données personnelles de l'Acheteur ou demandeur.

Soucieux de la protection des données personnelles, APT'IMMO s'assure que le Diagnostiqueur respecte la loi n°78-17 du 6 janvier 1978 relative à l'informatique, aux fichiers et aux libertés dite loi "Informatique et Libertés" (la "loi Informatique et Libertés") et le règlement européen 2016/679 du 27 avril 2016 relatif à la protection des personnes physiques à l'égard du traitement des données à caractère personnel et à la libre circulation de ces données dit règlement général sur la protection des données ou RGPD (le "RGPD").

RESPONSABLE DE TRAITEMENT

Le responsable de traitement est la société APT'IMMO, (immatriculée au RCS de LA ROCHE SUR YON, ayant son siège social 18, rue des 3 piliers – 85000 LA ROCHE SUR YON) est selon les cas :

- L'entité responsable du traitement des Données personnelles de l'Acheteur ou du demandeur au sens du règlement (UE) 2016/679 du Parlement européen et du Conseil du 27 avril 2016 (RGPD)

Pour toutes questions ou précisions relatives au traitement des Données personnelles, il convient de contacter :

Par téléphone aux numéros suivants : 02.51.94.10.10

Par email à l'adresse suivante : contact@aptimmo.fr

Par courrier à l'adresse suivante : APT'IMMO, 18, rue des 3 piliers – 85000 LA ROCHE SUR YON.

TYPE DE DONNEES COLLECTEES

- Le bien immobilier à diagnostiquer :
 - Type de transaction (Vente, Location, Travaux/démolition, etc.)
 - Type de bien
 - Code postal
 - Ville
 - Adresse postale
 - Nombre de pièces
 - Surface estimée du bien et ses annexes
 - Date de construction
 - Présence/Age de l'installation électrique
 - Présence/Age de l'installation gaz
 - Type d'assainissement des eaux (collectif/individuel)
 - Présence de piscine privative ou fontaine
 - Images 360 ou visite virtuelle de l'intérieur et de l'extérieur du bien
 - Numéro de lot et section cadastrale figurant sur le titre de propriété.
 - Nom du distributeur de gaz et numéro de point de comptage estimation (PCE) ou le numéro de compteur (Diagnostic Gaz / DPE)
 - Copie des factures d'électricité des 3 dernières années (si non disponible, au moins 1 année complète) (DPE)
 - Nombre d'enfants dans le foyer (Plomb/Amiante, déclaration obligatoire à l'ARS, agence nationale de santé).
 - Nombre de niveaux
 - Documents et informations concernant les précédentes interventions
- Le client :
 - Civilité
 - Nom de famille
 - Prénom
 - Adresse email
 - N° de téléphone
 - Adresse postale, si différente de celle du bien immobilier à diagnostiquer.
 - Code postal, si différent de celui du bien immobilier à diagnostiquer.
 - Ville, si différente de celle du bien immobilier à diagnostiquer.
 - Images des biens meubles personnels présents au sein du bien immobilier en cas de prise de vue 360 ou de visite virtuelle.
 - Civilité, Nom, Prénom et adresse du représentant, le cas échéant.
 - Civilité, Nom, Prénom et qualité de la personne présente lors de la visite, le cas échéant.
- Date et référence du devis
- Dernière étape validée par le client
- Date de la dernière modification apportée au devis
- Date et montant du paiement par carte, le cas échéant.
- En cas de paiement par carte, APT'IMMO partage certaines données avec l'intermédiaire de paiement afin qu'il puisse fournir un reçu
- Données récoltées par le biais des cookies via le site internet

FINALITES DU TRAITEMENT DES DONNEES A CARACTERE PERSONNEL

En application de la réglementation, tout traitement de données à caractère personnel doit, pour être licite, reposer sur l'un des fondements juridiques énoncés à l'article 6 du RGPD.

Le tableau ci-dessous expose les différentes finalités pouvant être poursuivies lors de nos traitements de vos données et les fondements juridiques sur lesquels repose la poursuite de chacune de ces finalités.

Finalité	Fondement juridique
Gestion du fonctionnement et optimisation de notre Solution et de nos services	Intérêts légitimes de APT'IMMO et de ses clients
Mise en relation avec le diagnostiqueur approprié	Exécution du contrat ou intérêts légitimes des clients selon les cas
Etablir un devis et prendre rendez-vous en ligne	Mesures précontractuelles
Paiement en ligne	Exécution du contrat
Permettre au diagnostiqueur de préparer son intervention sur place	Exécution du contrat
Permettre l'établissement et la livraison d'un rapport de diagnostic	Exécution du contrat
Fourniture d'un service d'assistance	Exécution du contrat et intérêts légitimes des clients
Application nos Conditions Générales Vente et d'Exécution	Exécution du contrat
Analyse des données, l'audit, et l'identification des tendances d'usage	Intérêts légitimes de APT'IMMO

Réalisation d'analyses marketings et statistiques	Intérêts légitimes de APT'IMMO
Contrôle et la prévention des fraudes, malwares, et la gestion des incidents de sécurité	Intérêts légitimes de APT'IMMO (défendre ses droits et intérêts) ou obligations légales selon les cas
Développement de nouveaux produits et services	Intérêts légitimes de APT'IMMO
L'exercice de tout recours visant à limiter les dommages que nous risquons d'encourir, notamment en cas d'action illicite en lien avec l'utilisation de notre Site	Intérêts légitimes de APT'IMMO
Protection de nos droits, de notre confidentialité, de notre sécurité et/ou de notre propriété et/ou ceux de nos Clients, des Consommateurs ou des tiers	Intérêts légitimes de APT'IMMO
Gestion des droits des personnes concernées	Obligations légales

Les textes régissant nos obligations légales contiennent notamment :

- La loi n°2016-1321 du 7 octobre 2016 pour une République Numérique ;
- Le Règlement européen n°2016/679 du 27 avril 2016 dit règlement général sur la protection des données (RGPD),
- La Directive 2005/29/CE du Parlement européen et du Conseil du 11 mai 2005 relative aux pratiques commerciales déloyales des entreprises vis-à-vis des consommateurs dans le marché intérieur et modifiant la directive 84/450/CEE du Conseil et les directives 97/7/CE, 98/27/CE et 2002/65/CE ;
- La loi n°2004-801 du 6 août 2004 relative à la protection des personnes physiques à l'égard des traitements de données à caractère personnel et modifiant la loi n°78-17 du 6 janvier 1978 relative à l'informatique aux fichiers et aux libertés.
- - Amiante liste A : Arrêté du 12 décembre 2012 relatif aux critères d'évaluation de l'état de conservation des matériaux et produits de la liste A contenant de l'amiante et au contenu du rapport de repérage
 - Durée de validité : 3 ans si présence d'amiante score 1, 3 mois si présence d'amiante score 2 (pour faire une mesure d'empoussièrement et reclasse le MPCA en score 1 ou 3), 3 ans si présence d'amiante score 3 (pour réaliser les travaux)
 - Illimité si absence d'amiante
 - Amiante liste B : Arrêté du 12 décembre 2012 relatif aux critères d'évaluation de l'état de conservation des matériaux et produits de la liste B contenant de l'amiante et du risque de dégradation lié à l'environnement ainsi que le contenu du rapport de repérage
 - Pas de durée de validité : c'est au propriétaire de décider la périodicité de surveillance (en général, le propriétaire se base sur la liste A)
 - Illimité si absence d'amiante
 - Amiante liste C : Arrêté du 26 juin 2013 relatif au repérage des matériaux et produits de la liste C contenant de l'amiante et au contenu du rapport de repérage
 - Pas de durée de validité
 - Amiante fiche récapitulative : Arrêté du 21 septembre 2012 relatif aux recommandations générales de sécurité et au contenu de la fiche récapitulative du « dossier technique amiante »
 - Durée de validité dépend des MPCA qui ont été trouvés (MPCA de liste A, B, pas de MPCA) et de leurs scores
 - Amiante avant travaux : norme NF X 46-020 d'août 2017
 - Pas de durée de validité
 - Examen visuel après travaux de désamiantage : NF X 46-021 d'août 2010
 - Pas de durée de validité
 - Amiante
 - Voir également : le décret n°2011-629
 - CREP : Article R271-5 du Code de la Construction et de l'Habitation pour la vente et Article R1334-11 du Code de la Santé Publique pour la location
 - Durée de validité si présence de plomb dont la concentration est supérieure ou égale à 1 mg/cm² : 1 an en cas de vente, 6 ans en cas de location, illimité en cas de réalisation d'un CREP pour les parties communes
 - Illimité dans le cas contraire
 - DPE location : la durée de validité est indiquée dans l'arrêté du 3 mai 2007 relatif au diagnostic de performance énergétique pour les bâtiments existants à usage principal d'habitation proposés à la location en France métropolitaine qui lui-même indique en annexe 1 d'utiliser la durée contenue dans l'arrêté du 15 septembre 2006 relatif au diagnostic de performance énergétique pour les bâtiments existants proposés à la vente en France métropolitaine soit 10 ans
 - Durée de validité : 10 ans
 - DPE neuf : arrêté du 21 septembre 2007 relatif au diagnostic de performance énergétique pour les bâtiments neufs en France métropolitaine 10 ans
 - Durée de validité : 10 ans
 - DPE vente : Arrêté du 8 février 2012 modifiant l'arrêté du 15 septembre 2006 relatif au diagnostic de performance énergétique pour les bâtiments existants proposés à la vente en France métropolitaine
 - Durée de validité : 10 ans
 - DPE centres commerciaux : Arrêté du 18 avril 2012 relatif au diagnostic de performance énergétique pour les centres commerciaux existants proposés à la vente ou à la location en France métropolitaine
 - Durée de validité : 10 ans
 - Termites : Article R271-5 du Code de la Construction et de l'Habitation

- **Durée de validité : 6 mois**
- Etat parasite : Norme NF P 03-200 de mai 2016
 - Pas de durée de validité – on se base généralement sur les termites = 6 mois (le site du gouvernement se base sur cette durée)
- Gaz : Article R271-5 du Code de la Construction et de l'Habitation pour la vente
 - **Durée de validité : 6 ans dans le cadre d'une location, 3 ans dans le cadre d'une vente**
- Electricité : Article R271-5 du Code de la Construction et de l'Habitation pour la vente, Article 3 du décret n°2016-1104 et Article 3 du décret n°2016-1104 pour la location

Durée de validité : 6 ans dans le cadre d'une location, 3 ans dans le cadre d'une vente

DROITS DE L'ACHETEUR OU DU DEMANDEUR

APT'IMMO et le Diagnostiqueur garantissent à toutes les personnes visitant le Site internet ou utilisant leurs services un droit d'accès aux Données à caractère personnel les concernant, ainsi qu'un droit de rectification, un droit à l'effacement, un droit à la limitation du traitement, un droit à la portabilité de leurs Données et un droit d'opposition conformément au règlement (UE) 2016/679 du Parlement européen et du Conseil du 27 avril 2016 (RGPD).

Au titre de ces droits :

- L'Acheteur ou demandeur peut demander de mettre à jour ou supprimer ses Données en s'adressant au Diagnostiqueur ou par mail à l'adresse : contact@aptimmo.fr;
- L'Acheteur ou demandeur peut exercer son droit d'accès pour connaître le détail des Données personnelles le concernant en contactant APT'IMMO à l'adresse suivante : contact@aptimmo.fr;
- L'Acheteur ou demandeur peut vérifier, compléter ou mettre à jour les informations qu'il a fournies en contactant DIAGAMTER à l'adresse suivante : contact@aptimmo.fr;
- L'Acheteur ou demandeur peut demander de supprimer la totalité des données à caractère personnel en contactant DIAGAMTER à l'adresse suivante : contact@aptimmo.fr;
- L'Acheteur ou demandeur peut demander la portabilité de ses données. Ces données ne concernent que ce qu'il a entré dans les formulaires du site ou que le Diagnostiqueur a rempli pour lui avec son accord, dans le cadre d'une vente téléphonique, en contactant APT'IMMO à l'adresse suivante : contact@aptimmo.fr;
- L'Acheteur ou demandeur peut demander de se voir transmettre l'intégralité des Données collectées dans un format structuré en contactant APT'IMMO à l'adresse suivante : contact@aptimmo.fr;
- L'Acheteur ou demandeur peut introduire une réclamation relative au traitement de ses données personnelles auprès de l'autorité de contrôle compétente (en France, il s'agit de la Commission Nationale de l'Informatique et des Libertés, la CNIL).

L'existence ou non de ces différents droits dépend notamment du régime juridique du traitement concerné par la demande. Ces droits ne sont pas non plus sans limites et, dans certains cas, APT'IMMO peut donc refuser une demande (par exemple pour des motifs légitimes impérieux pour ce qui concerne le droit d'opposition). Ainsi, dans certaines hypothèses, il se peut que APT'IMMO réponde qu'une demande ne peut pas donner lieu à une réponse positive en expliquant la raison pour laquelle elle ne peut y déférer.

L'Acheteur ou demandeur dispose également du droit de définir, modifier et révoquer à tout moment des directives relatives à la conservation, à l'effacement et à la communication de vos données personnelles après son décès en application de l'article 40-1 de la loi Informatique et Libertés. Ces directives peuvent être générales ou particulières. APT'IMMO peut uniquement être dépositaire des directives particulières concernant les données qu'elle traite. Les directives générales peuvent être recueillies et conservées par un tiers de confiance numérique certifié par la CNIL. L'Acheteur ou demandeur a aussi le droit de désigner un tiers auquel les données le concernant pourront être communiquées après sa mort. L'Acheteur ou demandeur s'engage alors à informer ce tiers de sa démarche et du fait que des données permettant de l'identifier sans ambiguïté seront transmises à APT'IMMO et à lui communiquer la Politique de confidentialité de APT'IMMO.

CONDITIONS GÉNÉRALES DE VENTE DU CONSTAT DE RISQUE D'EXPOSITION AU PLOMB

Le diagnostiqueur pourra, conformément à la réglementation, être amené à réaliser des prélèvements de revêtement dans le cadre du diagnostic plomb.

CONDITIONS GÉNÉRALES DE VENTE DE L'ETAT RELATIF À LA PRÉSENCE DE TERMITES ET DE L'ÉTAT PARASITAIRE

Textes relatifs à la mission état relatif à la présence de termites :

Code de la construction et de l'habitation (Art. L.133-1 à L.133-6 et R.133-1 à R.133-6), arrêté du 29 mars 2007 définissant le modèle et la méthode de réalisation de l'état du bâtiment relatif à la présence de termites, arrêtés municipaux ou préfectoraux en vigueur (consulter la Direction Départementale de l'Équipement ou la mairie du lieu de diagnostic). L'état relatif à la présence de termites se réfère à la norme en projet NF P 03-201 concernant le diagnostic technique relatif à la présence de termites dans les bâtiments (norme mentionnée à l'art. 1 de l'arrêté du 29 mars 2007). Article L. 133-6 du Code de la construction et de l'habitat : en cas de vente de tout ou partie d'un immeuble bâti situé dans une zone délimitée en application de l'article L. 133-5, un état relatif à la présence de termites est produit dans les conditions et selon les modalités prévues aux articles L. 271-4 à L. 271-6. Article L133-1 du Code de la construction et de l'habitat : dans les secteurs délimités par le conseil municipal, le maire peut enjoindre aux propriétaires

d'immeubles bâtis et non bâtis de procéder dans les six mois à la recherche de termites ainsi qu'aux travaux préventifs ou d'éradication nécessaires.

Méthode d'investigation pour l'état relatif à la présence de termites :

- L'investigation consiste à faire un examen le plus complet possible de la situation du bâtiment désigné par le client sur le contrat de mission vis-à-vis des termites. Suite à l'investigation sur le bâtiment, l'opérateur doit signaler au paragraphe « constatations diverses » du rapport la présence des éventuels indices d'agents de dégradation biologique du bois autres que les termites.
- Examen visuel des parties visibles et accessibles,
- Sondage mécanique des bois visibles et accessibles.
- Aux abords immédiats du bien, examen des arbres et autres végétaux, souches, piquets de clôture, poteaux, planches, autres débris de végétaux posés sur le sol, le stockage de bois et tous les matériaux contenant de la cellulose afin de détecter la présence ou des indices de présence de termites, ainsi que les zones favorables au passage et/ou au développement des termites, accessibles à l'opérateur.

En cas d'état parasitaire ou de termites, le client doit informer le diagnostiqueur s'il a connaissance de :

- traitement ou éléments relatif à la présence de termites ou d'état parasitaire.
- de travaux de rénovation/réhabilitation réalisés.

CONDITIONS GÉNÉRALES DE VENTE DU CONSTAT AMIANTE

En cas de constat amiante, le demandeur autorise, sauf mention contraire (dans ce cas, le propriétaire ne pourra s'exonérer de la garantie des vices cachés - constat vente - ou s'expose à une amende pénale - DTA), l'opérateur de repérer et prélever pour analyse amiante les échantillons nécessaires (coût unitaire technique MOLP ou MET en euro TTC suivant APT'IMMO consultable depuis un devis en ligne ou un devis émis). En l'absence de documents (factures, analyses, etc. ...) concernant les matériaux susceptibles de contenir de l'amiante le diagnostiqueur procédera au dits prélèvements, au cas où le propriétaire ou son mandataire refuse l'analyse et son coût, il sera effectué un pré rapport en attente des résultats ou des documents. Le programme des différents repérages amiante « vente », « DAPP », « Démolition » ou « DTA » réglementaires est réalisé d'après les listes de l'annexe 13-9 du Code de la Santé Publique. Avant la visite, le demandeur doit remettre à l'opérateur tous les documents relatifs au bien immobilier (dossier descriptif, rapport de recherche antérieur, 3 derniers PV d'assemblée générale). Le donneur d'ordre doit remettre au diagnostiqueur, préalablement au démarrage de la mission, tout document lié à la problématique amiante dans l'immeuble concerné (diagnostics antérieurs, analyses de laboratoire).

CONDITIONS GÉNÉRALES DE VENTE DE L'ETAT DES INSTALLATIONS INTÉRIEURES D'ELECTRICITÉ

- Le diagnostic a pour objet d'identifier par des contrôles visuels, des essais et des mesures les défauts susceptibles de compromettre la sécurité des personnes.
- Les exigences techniques faisant l'objet du présent diagnostic procèdent de la prévention des risques liés à l'état de l'installation électrique et à son utilisation (électrisation, électrocution, incendie).
- En aucun cas, il ne s'agit d'un contrôle de conformité de l'installation vis-à-vis d'une quelconque réglementation.
- Le champ d'application du diagnostic porte uniquement sur l'ensemble de l'installation intérieure d'électricité à basse tension des locaux à usage d'habitation située en aval de l'appareil général de commande et de protection de cette installation.
- Il est rédigé autant de rapports de diagnostics qu'il existe d'appareils généraux de commande et de protection présents. Les appareils généraux de commande et de protection, dédiés exclusivement à l'injection d'énergie électrique sur le réseau public de distribution, ne sont pas concernés par cette disposition.
- Le domaine d'application comprend les circuits extérieurs alimentés depuis l'appareil général de commande et de protection de l'installation intérieure, comme par exemple, l'éclairage des jardins, le portail, etc.
- L'absence d'appareil général de commande et de protection ne dispense pas de la réalisation d'un diagnostic.
- Le diagnostic concerne l'ensemble des circuits à basse tension et natures de courant associés en vue de l'utilisation de l'énergie électrique. Il concerne également la partie de l'installation de branchement située dans la partie privative.
- Hormis pour les piscines, les locaux contenant une baignoire ou une douche, sont exclus du champ d'application les circuits de communication, de signalisation et de commande alimentés en très basse tension de sécurité (TBTS) sous une tension < 50 V en courant alternatif et 120 V en courant continu.
- Sont notamment exclus les circuits de téléphonie, de télévision, de réseau informatique, de vidéophonie, de centrale d'alarme, etc.
- Le diagnostic ne concerne pas les matériels d'utilisation amovibles, ni les circuits internes des matériels d'utilisation fixes, destinés à être reliés à l'installation électrique fixe.
- L'intervention de l'opérateur de diagnostic ne porte que sur les constituants visibles, visitables de l'installation au moment du diagnostic. Elle s'effectue, sans déplacement de meubles ni démontage de l'installation électrique ni destruction des isolants des câbles. - L'intervention du contrôleur ne préjuge pas de l'usage et des modifications ultérieures de l'installation électrique, dans la partie privative. Le diagnostic ne concerne pas les circuits internes des matériels d'utilisation destinés à être reliés à l'installation électrique fixe.
- L'intervention du diagnostiqueur ne porte que sur les constituants visibles, visitables de l'installation au moment du diagnostic. Elle s'effectue, sans déplacement de meubles ni démontage de l'installation électrique, ni destruction des isolants des câbles, hormis certaines exceptions. Elle ne préjuge pas de l'usage et des modifications ultérieures de l'installation électrique.

Le donneur d'ordre, ou son représentant :

Préalablement au diagnostic :

- Informe, ou fait informer par l'opérateur de diagnostic, les occupants éventuels des locaux de la date et de l'heure du diagnostic ;
- Conseille aux occupants éventuels d'être présents lors du diagnostic ;
- Leur demande ou, s'il est lui-même l'occupant, fait en sorte : de s'assurer de la possibilité de mettre hors tension toute ou partie de l'installation pour la réalisation du diagnostic ; de signaler à l'opérateur de diagnostic les parties de l'installation qui ne doivent pas être mises hors tension et les motifs de cette impossibilité (matériel de surveillance médicale, alarmes, etc.) ; que les équipements qui pourraient être sensibles à une mise hors tension (matériels programmables par exemple) ou risqueraient d'être détériorés lors de la remise sous tension (certains matériels électroniques, de chauffage, etc.) soient mis hors tension par l'occupant avant l'intervention de l'opérateur de diagnostic.
- Pendant toute la durée du diagnostic : fait en sorte que tous les locaux et leurs dépendances sont accessibles ; s'assure que l'installation est alimentée en électricité, si celle-ci n'a pas fait l'objet d'une interruption de fourniture par le gestionnaire du réseau public de distribution ; s'assure que les parties communes, où sont situées des parties d'installation visées par le diagnostic, sont accessibles.

L'opérateur de diagnostic :

- Attire l'attention du donneur d'ordre sur le fait que la responsabilité du donneur d'ordre reste pleinement engagée en cas d'accident ou d'incident lié à toute ou partie de l'installation contrôlée ou non ;
- Rappelle au donneur d'ordre que sa responsabilité d'opérateur de diagnostic : est limitée aux points effectivement vérifiés ; ne saurait en aucun cas être étendue aux conséquences de la mise hors tension de toute ou partie de l'installation qui ne lui aurait pas été signalée préalablement au diagnostic ; ne peut être étendue au risque de non réajustement de (ou des) appareil(s) de coupure.
- Conseille-le (ou les) occupant(s) d'être présent(s) ou représenté(s) lors du diagnostic afin, notamment, de pallier les éventuels désagréments ou dommages consécutifs aux coupures et aux remises sous tension de l'installation.

CONDITIONS GÉNÉRALES DE VENTE DE L'ETAT DES INSTALLATIONS INTÉRIEURES DE GAZ

Domaine d'application :

Le champ d'application du diagnostic porte sur l'installation intérieure de gaz telle que définie dans l'Article 2 de l'Arrêté du 2 août 1977 relatif aux règles techniques et de sécurité applicables aux installations de gaz combustible et d'hydrocarbures liquéfiés situées à l'intérieur des bâtiments d'habitation ou de leurs dépendances.

Le diagnostic concerne toutes les installations de production individuelle de chaleur ou d'eau chaude sanitaire, quelle que soit la puissance, faisant partie de l'installation intérieure de gaz.

En outre, il concerne les installations d'appareils de cuisson s'ils sont desservis par une installation fixe.

Le diagnostic porte sur les quatre domaines clés de l'installation intérieure de gaz suivants :

- La tuyauterie fixe ;
- Le raccordement en gaz des appareils ;
- La ventilation des locaux ;
- La combustion ;

Le diagnostic des installations intérieures de gaz ne concerne pas : - l'alimentation en gaz des chaufferies ou des mini-chaufferies destinées à la production collective de chaleur ou d'eau chaude sanitaire telles que définies à l'Article 2 de l'Arrêté du 2 août 1977 ; - le contrôle et la vérification du fonctionnement des dispositifs de sécurité collective (DSC) équipant les installations de VMC GAZ ; - le contrôle de l'état du conduit de fumée. Seule la présence manifeste du conduit et l'état du conduit de raccordement sont contrôlés ; - les appareils de cuisson à poste fixe alimentés en gaz directement par un tube souple ou un tuyau flexible par une bouteille de butane ; - les appareils de chauffage mobiles alimentés par une bouteille de butane ; - le contrôle du fonctionnement des fours à gaz.

Les points de contrôle qui relèvent d'un autre type de diagnostic ne sont pas traités par le présent document.

L'intervention de l'opérateur de diagnostic ne porte que sur les constituants visibles et accessibles de l'installation au moment du diagnostic. Elle s'effectue, sans montage ni démontage hormis les exceptions mentionnées dans le présent document. Il ne préjuge pas des modifications susceptibles d'intervenir ultérieurement sur tout ou partie de l'installation.

Pour les parties des installations intérieures placées en alvéole technique gaz, le contrôle est limité à la vérification de l'étanchéité apparente des tuyauteries et au contrôle du bon fonctionnement de ces appareils. Les fiches de contrôle qui ne sont pas applicables aux alvéoles techniques gaz font l'objet de la mention «Ce contrôle ne s'applique pas aux alvéoles techniques».

Les mesures susceptibles d'être prises en cas de détection d'une anomalie présentant un Danger Grave et Immédiat :

En cas de présence d'anomalies présentant un Danger Grave et Immédiat, l'opérateur de diagnostic doit, sans délai : - interrompre immédiatement, partiellement ou totalement, l'alimentation en gaz de l'installation ; - apposer les étiquettes de condamnation sur la (ou les) partie(s) d'installation concernée(s) ; - signaler et localiser les anomalies correspondantes au donneur d'ordre et à l'occupant le cas échéant, et leur apporter des explications sur la nature des anomalies relevées et sur la nature des risques encourus en cas d'utilisation de l'installation (fuite de gaz, intoxication oxycarbonée) ; - adresser le rapport de visite signé, ainsi que la Fiche Informatrice Distributeur de gaz, au donneur d'ordre ou à son représentant, en mentionnant que le distributeur de gaz a été informé de la présence d'anomalie(s) présentant un Danger Grave et Immédiat ; - informer le distributeur de gaz, du ou des codes d'anomalie DGI, des coordonnées du titulaire du contrat de fourniture de gaz et de l'adresse du logement diagnostiqué, et du numéro de point de livraison du gaz ou du point de comptage estimation, ou à défaut le numéro de compteur. Le distributeur de gaz lui remettra à cette occasion un numéro d'enregistrement d'appel.

L'opérateur de diagnostic doit pouvoir justifier de l'envoi des documents ou informations au donneur d'ordre et au distributeur de gaz, listés ci-dessus.

Les obligations du donneur d'ordre ou de son représentant :

Le donneur d'ordre ou son représentant :

1 préalablement au diagnostic :

- Communiquer à l'opérateur de diagnostic, le nom des occupants, les coordonnées du titulaire du contrat de fourniture de gaz et le Point de Comptage Estimation, ou le numéro de point de livraison du gaz. Ces éléments sont disponibles sur les factures émises par le fournisseur de gaz ;
- Informer, ou fait informer par l'opérateur de diagnostic, les occupants éventuels des locaux de la date et de l'heure du diagnostic ;
- Conseiller aux occupants éventuels d'être présents lors du diagnostic ;
- Leur demander ou, s'il est lui-même l'occupant, fait en sorte que les appareils d'utilisation présents puissent être mis en marche ou arrêtés par une personne désignée par l'occupant ou par un représentant du donneur d'ordre.

NOTE : Le cas échéant, le donneur d'ordre présente les justificatifs de contrôle de vacuité du conduit de fumées et d'entretien de la chaudière et les notices d'utilisation des appareils.

2 pendant toute la durée du diagnostic :

- Fait en sorte que tous les locaux et leurs dépendances concernés sont accessibles ;
- S'assure que l'installation est alimentée en gaz.

3 après le diagnostic, en cas de DGI, le donneur d'ordre doit :

- Adresser au vendeur, à l'occupant si différent du vendeur, et à l'acquéreur éventuel, une copie de la Fiche Informative Distributeur de gaz donnée en Annexe F ;
- Informer les occupants éventuels des résultats du diagnostic ;
- Indiquer aux occupants éventuels que :
 - - l'installation présente une (ou des) anomalie(s) suffisamment grave(s) qui ont conduit l'opérateur de diagnostic à interrompre aussitôt l'alimentation en gaz de (ou de la) partie(s) d'installation concernée ;
 - - les parties de l'installation concernées, signalées par une étiquette de condamnation, ne doivent pas être utilisées jusqu'à la suppression du (ou des) défaut(s) constituant la source du danger ;
 - - le distributeur de gaz a été informé de la présence d'anomalie(s) présentant un Danger Grave et Immédiat.

Les obligations de l'opérateur de diagnostic.

Si le diagnostic ne peut être réalisé en totalité, l'opérateur de diagnostic doit consigner dans le rapport de visite chaque impossibilité et les motifs correspondants, notamment :

- Non accessibilité des locaux ou des dépendances ;
- Installation non alimentée en gaz ;
- Appareils d'utilisation présents ne pouvant être mis en marche ou arrêtés par une personne désignée par l'occupant.

Par ailleurs, l'opérateur de diagnostic :

- Attire l'attention du donneur d'ordre sur le fait que la responsabilité dudit donneur d'ordre reste pleinement engagée en cas d'accident ou d'incident sur tout ou partie de l'installation, contrôlée ou non ;
- Rappelle au donneur d'ordre que sa responsabilité d'opérateur de diagnostic est limitée aux points effectivement vérifiés et que les contrôles réalisés ne jugent pas de la conformité de l'installation ;
- Conseille-le (ou les) occupant(s) d'être présent(s) lors du diagnostic afin, notamment, de pallier les éventuels désagréments ou dommages consécutifs aux coupures et aux remises sous pression de l'installation.

Spécificités du diagnostic de l'assainissement :

La société vérifie de manière visuelle, au moyen le cas échéant de test d'écoulement d'eau, d'utilisation de colorant ou de fumée, que les installations privées de rejet au réseau d'assainissement des eaux usées de l'immeuble soient conformes aux dispositions légales et réglementaires et aux caractéristiques du réseau d'assainissement des eaux usées de la commune sur laquelle il est situé. En conséquence, la prestation n'a pas pour objet de vérifier la conformité aux règles de l'art, le bon entretien, l'opportunité d'un renouvellement ou

L'absence de désordre structurel des installations privées du client. Le client a une obligation de renseignement et d'information précise et complète de la société sur la consistance et la délimitation de l'immeuble à contrôler (bâti et non bâti) et sur les installations privées de rejet au réseau d'assainissement. Tous les ouvrages ou installations non mentionnés au rapport de visite et au schéma éventuel sont considérés comme enterrés et/ou non signalés ou inaccessibles lors de la visite de la société. Lesdits ouvrages ou installations sont alors réputés non contrôlés. Toutes modifications ultérieures des installations de collecte des eaux usées et pluviales remettent en cause le constat de conformité délivré.

Le client devra s'assurer de l'accessibilité des organes de contrôles et des accès en limite de propriété : Tabouret de branchement, selon dis connecteur, pompe de relevage, plaque béton, etc.

Toutes contre visite concernant une non-conformité sera facturé 60 € TTC.

Donne ordre ferme et irrévocable pour le paiement de la facture, par le notaire chargé de la vente et/ou détenant des fonds nous appartenant, correspondant aux diagnostics effectués par APT'IMMO, pour la somme de **0,00 € €** TTC

Ce tarif est compris hors coût éventuel de prélèvement et d'analyse de matériaux ou produits susceptibles de contenir de l'amiante (coût unitaire pour une analyse 55 € TTC)

Analyse Amiante Nb X 55€ TTC=

Total =

Fait à L AIGUILLON SUR MER le 07/01/2025 à 13 h 00

BON POUR ACCORD – Date et signature

(CLAUDE DE RESERVE DE PROPRIETE - LOI 80-335 DU 12.05.80) LES RAPPORTS DE DIAGNOSTICS DELIVRES RESTENT LA PROPRIETE DE APT'IMMO JUSQU'AU PAIEMENT INTEGRAL DE LA FACTURE. CEUX-CI NE POURRONT ETRE UTILISES PAR LE CLIENT AVANT LEUR PAIEMENT INTEGRAL.

TRES IMPORTANT : L'INTERVENTION DE L'ENTREPRISE DE DIAGNOSTIC NE CONSTITUE PAS UNE EXPERTISE DE L'IMMEUBLE MAIS UN BILAN VISUEL DE L'EXISTANT ACCESSIBLE, SANS REALISATION DE SONDAGES DESTRUCTIFS. LE DIAGNOSTIQUEUR INTERVIENT SUR UN COURT LAPSE DE TEMPS, SANS DISPOSER-D 'INFORMATIONS PREALABLES SUR L'IMMEUBLE. IL VOUS APPARTIENT DONC DE FOURNIR PREALABLEMENT AU DIAGNOSTIQUEUR TOUTES LES INFORMATIONS QUI VOUS SEMBLERENT UTILES A LA REALISATION DU DIAGNOSTIC. IL VOUS APPARTIENT EGALEMENT D'EXAMINER ATTENTIVEMENT LE RAPPORT SUIVANT AFIN DE SOLLICITER, LE CAS ECHEANT, TOUTES INFORMATIONS OU INVESTIGATIONS COMPLEMENTAIRES.

Page 110

COURTIER
PROTEXI ASSURANCES
CABINET DOMBLIDES ET DE SOUYS
293 COURS DE LA SOMME
33800 BORDEAUX
☎ 05 56 92 71 77
N°ORIAS 07 002 895 (PROTEXI ASSURANCES)
Site ORIAS www.orias.fr



Soc par actions ELMCR
M. ROGEON EMMANUEL
18 Rue des Piliers
85000 ROCHE-SUR-YON

Votre contrat

Bordeaux, le 07 Juillet 2024

Responsabilité Civile Prestataire
Diagnostic immobilier et expert

Vos références

Contrat 10138305104

Votre attestation Responsabilité Civile Prestataire

AXA France IARD atteste que :

Soc par actions ELMCR

Est titulaire du contrat d'assurance n° 10138305104 ayant pris effet le 01/04/2023 .

Ce contrat garantit les conséquences pécuniaires de la Responsabilité civile pouvant lui incomber du fait de l'exercice des activités listées en Annexe C.

ANNEXE- ACTIVITES C

- Le Constat des Risques d'Exposition au Plomb (CREP),
- Le Diagnostic de Risque d'Intoxication au Plomb dans les Peintures (DRIPP)
- L'état mentionnant la présence ou l'absence de matériaux contenant de l'amiante,
- Le dossier Technique Amiante (DTA),
- Le Diagnostic Amiante avant Vente, avant Location,
- Le contrôle périodique de l'état de conservation des Matériaux et Produits Contenant de l'Amiante (MPCA),
- Le Dossier Amiante Partie Privative (DAPP),
- L'état relatif à la présence de Termites,
- L'état parasitaire (Mérule, Vrillettes, Lyctus),
- Information sur la présence de Mérule (Loi Alur),

Vos références

Contrat 10138305104



ANNEXE- ACTIVITES C

- Le diagnostic Légionelle,
- L'état de l'installation intérieure de gaz, dont ERP,
- L'état de l'installation intérieure d'électricité, dont ERP,
- La vérification initiale, et périodique gaz/électricité,
- Diagnostic assainissement collectif et non collectif,
- Le diagnostic humidité,
- La vérification de la conformité du logement aux normes de décence, et de salubrité,
- Le diagnostic accessibilité handicapé,
- Le diagnostic de la performance numérique (DPN),
- Le diagnostic Eco Prêt, Prêt à Taux Zéro, Prêt Conventionné : normes d'habitat,
- Le diagnostic Loi Boutin, Loi Scellier, Loi Carrez, les Constats de ROBIEN,
- Le mesurage de la surface habitable, et d'habitabilité, et PTZ,
- l'Etat des Servitudes, Risques et d'Information sur les Sols (ESRIS),
- L'état des Risques et Pollution ERP,
- Le Diagnostic de Performance Energétique (DPE), et sa Mention,
- L'Audit Energétique Réglementaire, y compris Qualification 8731,
- La Réalisation de bilans thermiques par infiltrométrie et/ou thermographie infrarouge,
- La mesure de la perméabilité des réseaux aérauliques,
- Les Mesures in-situ du niveau d'isolation thermique,
- L'Etude Thermique RT 2012/RE 2020, Neuf et bâtiments existants,
- La délivrance de l'attestation de la réglementation thermique RT-2012/2020,
- Qualification 8711 : Mise en place d'un système de mesure, et réalisation des mesures de perméabilité à l'air des enveloppes de bâtiment,
- Qualification 8721 : Mise en place d'un système de mesure, et réalisation des mesures de perméabilité à l'air des réseaux aérauliques
- Qualification 8741 : Vérifications ; et Mesures des systèmes de ventilation ; Activités de vérification, de mesures des performances et exigences pour les systèmes de ventilation mécanique dans le résidentiel dans le neuf selon le protocole Ventilation RE 2020,
- Le Diagnostic immobilier de la Conformité, et son Attestation, à la Réglementation Environnementale RE 2020,
- L'Attestation fin de travaux RT2012 / RE2020
- L'étude thermique réglementaire RE 2005/2012/2020, et bâtiments existants,
- L'Analyse du Cycle Vie du Bâtiment (ACV),
- Les Etats des Lieux : Locatif, cet état relatif à la conformité aux normes d'habitabilité dans le cadre de l'établissement d'un prêt, L'Etat de conformité aux normes et critères de décences du logement, y compris la visite virtuelle 360°,
- L'Assistance à la réception de logement,
- Le Certificat de Luminosité,
- Le Diagnostic et Certificat de Décence et Salubrité, son Constat,
- L'Assistance relative à l'Autorisation préalable et à la Déclaration de Location, ainsi qu'au Permis de Diviser,

Vos références
Contrat 10138305104



ANNEXE- ACTIVITES C

- L'Assistance à la mise en place de l'Encadrement des Loyers selon la Loi Elan,
 - Le formateur, l'examineur, le certificateur diagnostic,
 - L'Expertise en matière d'assurance pour le compte des assurés, près les Tribunaux, et Judiciaire,
 - La détection, de l'humidité, et des fuites d'eau non destructive,
 - Le diagnostic sécurité piscine,
 - Le diagnostic Acoustique, Contrôles et Attestations,
 - La recherche de plomb avant travaux ou démolition,
 - Le diagnostic plomb dans l'eau, métaux lourds
 - Le contrôle visuel après travaux plomb,
 - Le conseil en économie et maîtrise de l'énergie à L'EXCLUSION DE TOUTES RECOMMANDATIONS DE TRAVAUX,
 - Le diagnostic ascenseur,
 - Le Diagnostic contrôle de sécurité des Aires de Jeux,
 - Le Diagnostic et le certificat de conformité des travaux de réhabilitation dans le cadre de l'investissement locatif dans l'ancien,
 - Le Diagnostic Pathologie des bâtiments, après examen technique,
 - L'expertise en estimation de valeur vénale et locative, expertise amiable,
 - Le Diagnostic Mâchefer avant travaux et démolition,
 - L'Assistance, le Conseil, le Contrôle, la Certification de la mise en place de la modélisation numérique du bâtiment (BIM),
 - La Recherche des Métaux Lourds,
 - Le Diagnostic dans le cadre du classement en meuble,
 - Le Conseil et l'Assistance à l'adaptation du Logement au Vieillessement et la Dépendance,
 - L'Audit Energétique Mention,
 - Le diagnostic Radon,
 - Le diagnostic Géothermie G,
 - Le Diagnostic Acoustique
 - Le diagnostic amiante avant travaux/démolition, sans préconisation de travaux
 - Le diagnostic de repérage de l'amiante sur les navires, et sur les matériels roulants ferroviaires,
 - Le contrôle visuel après travaux de désamiantage,
 - L'évaluation Périodique de l'état de conservation des MPCA,
 - Le contrôle de la qualité de l'air, de la concentration en fibre d'amiante dans l'air ; mesure d'empoussièrement,
 - Le Contrôle des VLEP, Plomb, Silice, Amiante,
 - Le Dossier Technique Amiante DTA, le Repérage liste A et B , en ERP, en IGH, et tout autre site,
 - Le diagnostic Monoxyde de Carbone,
 - Le diagnostic et le conseil relatifs à la gestion des Produits, Equipements, Matériaux, et des Déchets issus de la démolition ou de la rénovation des bâtiments dans le cadre de la mise en place d'une économie circulaire (PEMD 2022),
 - Le diagnostic de la pollution des sols,
 - Fourniture et la pose de détecteurs de fumée (DAAF), et leur vérification
 - Diagnostic VLEP -Amiante-HAP-Silice,
 - Contrôle des installations électriques par thermographie infrarouge selon spécification APSAD D19,

Vos références
Contrat 10138305104

**ANNEXE- ACTIVITES C**

- Contrôle des installation et équipement incendie,
- Contrôle initial et périodique des installations d'électricité, de gaz, des engins de levage et de chantier,
- Le Diagnostic Technique Global (DTG),
- Le Document d'Evaluation Unique des Risques d'Entreprise (DUE) pour le compte des propriétaires et gestionnaires d'immeuble,
- La réalisation de l'état descriptif de division, millièmes-tantièmes, ses diagnostics dont loi SRU, et ses attestations,
- Le contrôle des travaux d'isolation des combles,
- L'état des risques et des pollutions, ceux liés à l'environnement pour les aléas naturels, miniers, ou technologiques, sismicité, potentiel radon et pollution,
- Les Diagnostics de conformité de matériels de radio protection PCR,
- Missions d'Expert en Rénovation Energétique ERE,
- Le Diagnostic pour les missions de dépôt de Permis de Travaux, Etude de faisabilité pour le compte de promoteur immobilier,
- Les Fans Tests, Test par infiltrométrie des installations soumises à l'extinction automatique à Gaz IEAG, norme ISO 14520.
- L'Audit Environnemental et Energétique RE 2020, inclus les bâtiments existants,
- Le Conseil et l'Assistance Administrative, Juridique et Financière à la Rénovation Energétique des bâtiments.
- Le Diagnostic et le Contrôle des équipements et installations Sécurité Incendie (SSI),

DEMEURE EXCLUE TOUTE PRESTATION RELATIVE A L'OBLIGATION D'ASSURANCE DECENNALE, DE BUREAU D'ETUDES ET D'ACTIVITE RELEVANT D'UNE AUTRE PROFESSION REGLEMENTEE.

Vos références
Contrat 10138305104



La garantie s'exerce à concurrence des montants de garanties figurant dans le tableau ci-après.

NATURE DES GARANTIES	LIMITES DES GARANTIES	FRANCHISES par sinistre
Tous dommages corporels, matériels et immatériels consécutifs confondus (autres que ceux visés au paragraphe « Autres garanties » ci-après)	9.000.000 € par année d'assurance	
Dont :		
• Dommages corporels	9.000.000 € par année d'assurance	NEANT
• Dommages matériels et immatériels consécutifs confondus	1.200.000 € par année d'assurance	380 €
• Dommages immatériels non consécutifs	150.000 € par année d'assurance	10 % Mini : 400 € Maxi : 2.500 €
• Dommages aux biens confiés (selon extension aux conditions particulières)	150.000 € par sinistre	10 % Mini : 400 € Maxi : 2.500 €
Autres garanties :		
Faute inexcusable (dommages corporels) (Article 3.1 des conditions générales)	2.000.000 € par année d'assurance dont 1.000.000 € par sinistre	380 €
Tous dommages relevant d'une obligation d'assurance	500.000 € par année d'assurance dont 300.000 € par sinistre	10 % Mini : 400 € Maxi : 2.500 €
Les risques environnementaux (Article 3.4 des conditions générales) :		
Atteinte à l'environnement accidentelle tous dommages confondus dont :	1.000.000 € par année d'assurance 100.000 € par année d'assurance	400 € 400 €
Le préjudice écologique (y compris les frais de prévention) et responsabilité environnementale		
Défense (Article 4 des conditions générales)	Inclus dans la garantie mise en jeu	Selon la franchise de la garantie mise en jeu
Recours (Article 4 des conditions générales)	20.000 € par litige	Seuil d'intervention : 380 €

La présente attestation est valable du 01/01/2024 au 31/12/2024 et ne peut engager l'assureur au-delà des limites et conditions du contrat auquel elle se réfère.

Guillaume BORIE
Directeur Général Délégué



Certificat N° C2810

Monsieur Fabrice BERHAULT

Certifié dans le cadre du processus de certification PR04 et / ou PR16 consultable sur www.qualixpert.com conformément à l'ordonnance 2005-655 titre III du 8 juin 2005 et au décret 2006-1114 du 05 septembre 2006.



dans le(s) domaine(s) suivant(s) :

Amiante avec mention	Certificat valable Du 19/10/2022 au 18/10/2029	Arrêté du 24 décembre 2021 définissant les critères de certification des opérateurs de diagnostic technique et des organismes de formation et d'accréditation des organismes de certification.
Constat de risque d'exposition au plomb	Certificat valable Du 01/09/2022 au 31/08/2029	Arrêté du 24 décembre 2021 définissant les critères de certification des opérateurs de diagnostic technique et des organismes de formation et d'accréditation des organismes de certification.
Etat relatif à la présence de termites dans le bâtiment mention France Métropolitaine	Certificat valable Du 01/09/2022 au 31/08/2029	Arrêté du 24 décembre 2021 définissant les critères de certification des opérateurs de diagnostic technique et des organismes de formation et d'accréditation des organismes de certification.
Diagnostic de performance énergétique individuel	Certificat valable Du 27/11/2022 au 26/11/2029	Arrêté du 20 juillet 2023 définissant les critères de certification des diagnostiqueurs intervenant dans le domaine du diagnostic de performance énergétique.
Etat des installations intérieures de gaz	Certificat valable Du 03/01/2023 au 02/01/2030	Arrêté du 24 décembre 2021 définissant les critères de certification des opérateurs de diagnostic technique et des organismes de formation et d'accréditation des organismes de certification.
Etat des installations intérieures d'électricité	Certificat valable Du 01/09/2022 au 31/08/2029	Arrêté du 24 décembre 2021 définissant les critères de certification des opérateurs de diagnostic technique et des organismes de formation et d'accréditation des organismes de certification.

Date d'établissement le lundi 01 juillet 2024

Marjorie ALBERT
Directrice Administrative


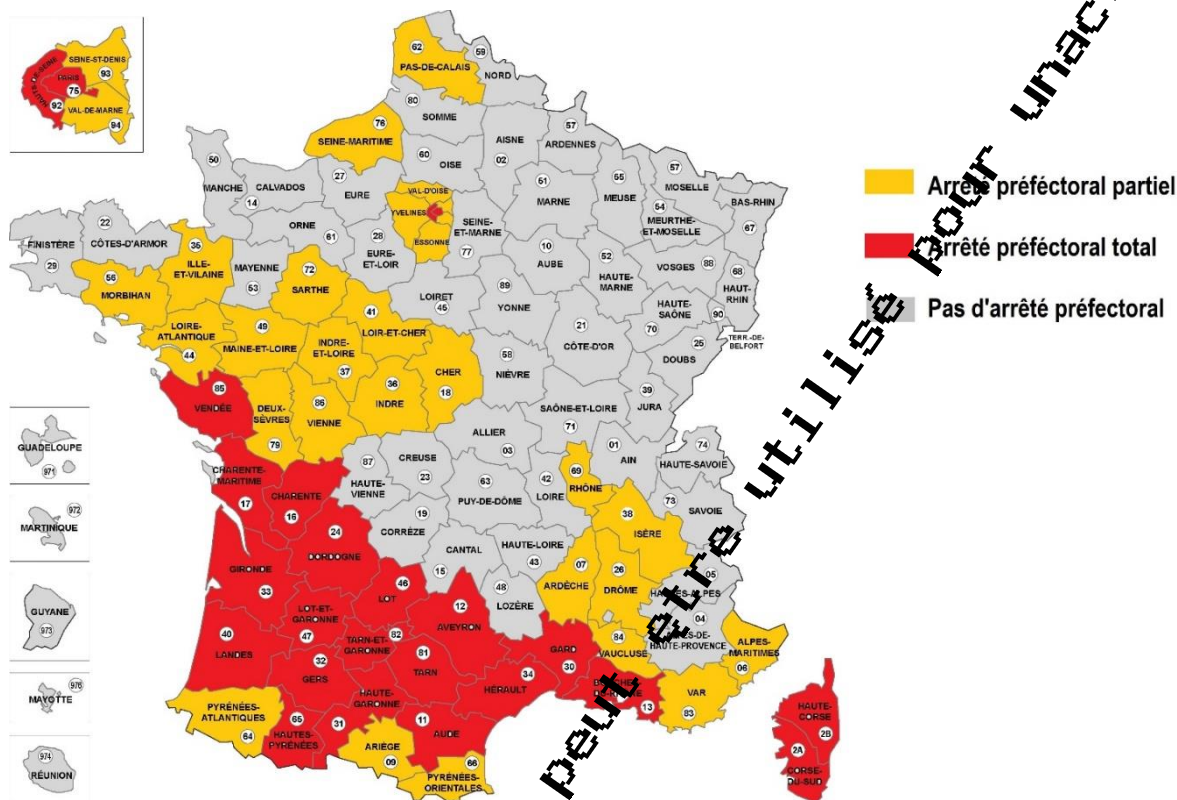
P/O Cindy MARTY

Une certification peut être suspendue, modifiée ou retirée à tout moment.
Pour une utilisation appropriée de ce certificat, la portée des certifications et leurs validités doivent être vérifiées sur le site internet de LCC QUALIXPERT www.qualixpert.com.

F09 Certification de compétence version N 010120

17 rue Borel - 81100 Castres
Tél. : 05 63 73 06 13 - www.qualixpert.com
S au capital de 8000 euros - APE 7120B - RCS Castres SIRET 493 037 832 00018

INFORMATIONS SUR LES TERMITES ET AUTRES AGENTS DE DEGRADATION BIOLOGIQUE DES BOIS



Les termites sont des isoptères (4 ailes identiques), appelés aussi faussement fourmis blanches, ils ont une grande cohésion sociale, à l'image des fourmis. Il existe une Reine, un Roi, des ouvriers qui travaillent et des soldats qui protègent la colonie. Lorsque la colonie mère devient trop peuplée, un groupe d'individus s'isole progressivement de la termitière pour créer une nouvelle colonie.

L'apparition d'un essaimage dans la maison, ou à proximité de celle-ci, est un premier indice de la présence d'une colonie de termites souterrains dans les environs.

Les constructions des ouvriers sont caractéristiques et facilement reconnaissables.

Les plus fréquentes sont des galeries-tunnels parcourant

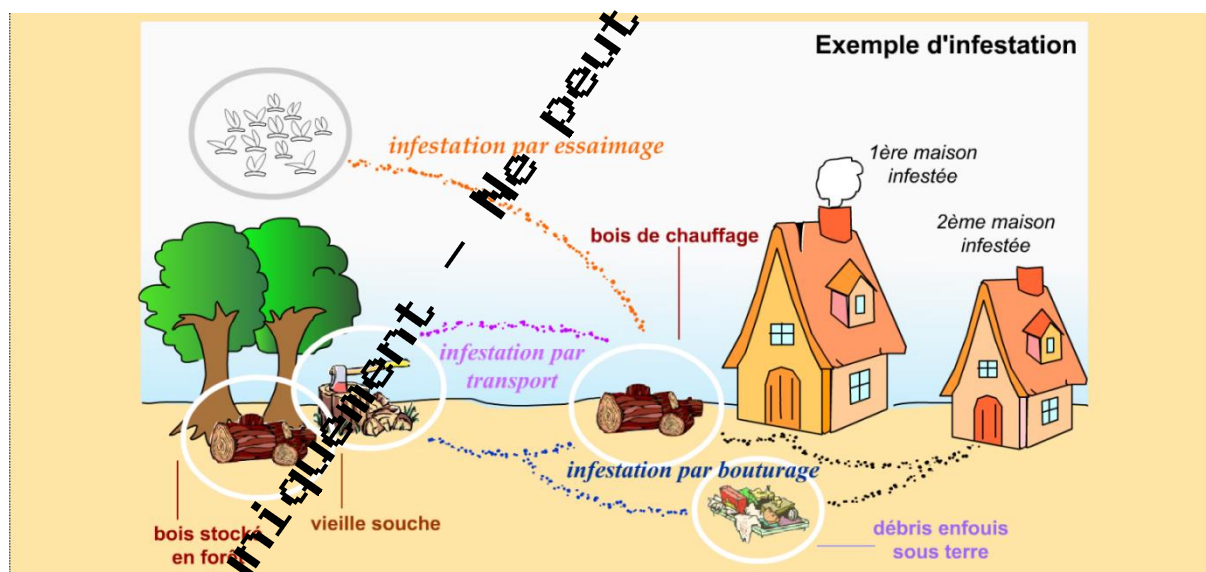
la surface des murs, du bois ou du sol. Elles sont également appelées cordonnets et sont constituées d'un mélange de terre, d'excréments et de salive.

Ce même matériau tapisse les galeries creusées dans le bois, ce qui donne un aspect sale et terreux aux dégâts de termites.

Lorsque la dégradation est avancée, les dégradations peuvent être mises en évidence par une simple pression exercée sur les pièces de bois évidées, dont l'apparence extérieure est souvent préservée. Le bois dégradé a souvent un aspect feuilleté, les termites ingérant en premier les cernes tendres du bois de printemps, en laissant de côté les cernes plus durs du bois d'été.

Les termites se déplacent également dans les cloisons en plâtre, perçant régulièrement les revêtements muraux de petits trous qu'ils rebouchent avec de la terre. Ces bouchons, parfois gros comme une tête d'épingle, isolés ou non, permettent de diagnostiquer le passage des termites dans les murs. Enfin, il est possible de détecter la présence de termites en reconnaissant les sons qu'ils émettent lorsqu'ils consomment le bois par l'utilisation de détecteurs acoustiques appropriés.

PROPAGATION DES TERMITES



AUTRES AGENTS DE DEGRADATION BIOLOGIQUE DES BOIS

Quelques exemples de parasites du bois, autres que Termites :



Nom scientifique :
Hylotrupes bajulus L.
Nom commun :
Capricorne des
maisons



Nom scientifique :
*Hesperophanes
cinereus* Vill
Nom commun :
Capricorne du
chêne



Nom scientifique :
Serpula lacrymans.
Nom commun :
Mérule ou
Champignon des
maisons



Nom scientifique :
*Anobium
punctatum de geer*
Nom commun :
Petite vrille

CONSEILS POUR LUTTER CONTRE LES TERMITES AU QUOTIDIEN

- UTILISER des bois traités lors de la construction ou la rénovation d'un bien.
- RESPECTER la mise en œuvre des bois prétraités.
- NE PAS CONSTRUIRE avec des ouvrages en bois en contact direct avec le sol.
- NETTOYER les bois morts restant sur le sol aux alentours de votre terrain.
- ELIMINER les souches d'arbres (souvent point d'origine des infestations).
- NE PAS STOCKER du bois de chauffage contre les murs de votre bâtiment.
- ETRE VIGILANT lors de l'ajout de terre et autres remblais importés.
- RESORCER les infiltrations d'eau ou les sources d'humidité sur les bois d'œuvre
- FAIRE CONTRÔLER régulièrement votre bien.



Etat de l'Installation Intérieure d'Electricité

Numéro de dossier : 2024.12.17.43348.ROBINEAU_p02
Date du repérage : 07/01/2025



Conclusion

L'installation intérieure d'électricité comporte une ou des anomalies pour laquelle ou lesquelles il est vivement recommandé d'agir afin d'éliminer les dangers qu'elle(s) présente(nt).

1. - Désignation et description du local d'habitation et de ses dépendances

Localisation du local d'habitation et de ses dépendances :

Type d'immeuble : **Maison individuelle**
Adresse : **7 rue Voltaire Location du milieu**
Commune : **85460 L AIGUILLON SUR MER**
Département : **Vendée**
Référence cadastrale : **Section cadastrale AE, Parcelle(s) n° 491, identifiant fiscal : NC**

Désignation et situation du ou des lot(s) de copropriété :

, Lot numéro : **NC**
Périmètre de repérage :
Année de construction : **< 1949**
Année de l'installation : **Non renseigné**
Distributeur d'électricité : **ERDF**
Parties du bien non visitées : **Combles (Impossibilité d'entrer)**

2. - Identification du donneur d'ordre

Identité du donneur d'ordre :

Nom et prénom : **Mme ROBINEAU Madeleine**
Adresse : **EHPAD Paul Bouhier**
85460 L' AIGUILLON SUR MER
Téléphone et adresse internet : . **Non communiquées**
Qualité du donneur d'ordre (sur déclaration de l'intéressé) : **Autre**

Propriétaire du local d'habitation et de ses dépendances:

Nom et prénom : **Mme ROBINEAU Madeleine**
Adresse : **EHPAD Paul Bouhier**
85460 L' AIGUILLON SUR MER

3. - Identification de l'opérateur ayant réalisé l'intervention et signé le rapport

Identité de l'opérateur de diagnostic :

Nom et prénom : **Fabrice BERHAULT**
Raison sociale et nom de l'entreprise : **SAS ELMCR**
Adresse : **18, rue des trois piliers**
85000 LA ROCHE SUR YON
Numéro SIRET : **83397658200019**
Désignation de la compagnie d'assurance : **AXA**
Numéro de police et date de validité : **10138305104 / 31/12/2024**

Le présent rapport est établi par une personne dont les compétences sont certifiées par **LCC QUALIXPERT** le **01/09/2022** jusqu'au **31/08/2029**. (Certification de compétence **C2810**)

- ☐ **L'installation intérieure d'électricité ne comporte aucune anomalie.**
☒ **L'installation intérieure d'électricité comporte une ou des anomalies.**

La présente mission consiste, suivant l'arrêté du 28 septembre 2017, 10 aout 2015 et du 4 avril 2011, à établir un état de l'installation électrique, en vue d'évaluer les risques pouvant porter atteinte à la sécurité des personnes. (Application des articles L. 134-7, R134-10 et R134-11 du code de la construction et de l'habitation). En aucun cas, il ne s'agit d'un contrôle de conformité de l'installation vis-à-vis de la réglementation en vigueur.

4. – Rappel des limites du champ de réalisation de l'état de l'installation intérieure d'électricité

L'état de l'installation intérieure d'électricité porte sur l'ensemble de l'installation intérieure d'électricité à basse tension des locaux à usage d'habitation située en aval de l'appareil général de commande et de protection de cette installation. Il ne concerne pas les matériels d'utilisation amovibles, ni les circuits internes des matériels d'utilisation fixes, destinés à être reliés à l'installation électrique fixe, ni les installations de production ou de stockage par batteries d'énergie électrique ou générateur jusqu'au point d'injection au réseau public de distribution d'énergie ou au point de raccordement à l'installation intérieure. Il ne concerne pas non plus les circuits de téléphonie, de télévision, de réseau informatique, de vidéophonie, de centrale d'alarme, etc., lorsqu'ils sont alimentés en régime permanent sous une tension inférieure ou égale à 50 V en courant alternatif et 120 V en courant continu.

L'intervention de l'opérateur réalisant l'état de l'installation intérieure d'électricité ne porte que sur les constituants visibles, visitables, de l'installation au moment du diagnostic. Elle s'effectue sans démontage de l'installation électrique (hormis le démontage des capots des tableaux électriques lorsque cela est possible) ni destruction des isolants des câbles.

Des éléments dangereux de l'installation intérieure d'électricité peuvent ne pas être repérés, notamment :

- les parties de l'installation électrique non visibles (incorporées dans le gros œuvre ou le second œuvre ou masquées par du mobilier) ou nécessitant un démontage ou une détérioration pour pouvoir y accéder (boîtes de connexion, conduits, plinthes, goulottes, huisseries, éléments chauffants incorporés dans la maçonnerie, luminaires des piscines plus particulièrement) ;
- les parties non visibles ou non accessibles des tableaux électriques après démontage de leur capot ;
- inadéquation entre le courant assigné (calibre) des dispositifs de protection contre les surintensités et la section des conducteurs sur toute la longueur des circuits;

5. – Conclusion relative à l'évaluation des risques pouvant porter atteinte à la sécurité des personnes

- ☐ L'installation intérieure d'électricité ne comporte aucune anomalie.
- ☒ L'installation intérieure d'électricité comporte une ou des anomalies.

Anomalies avérées selon les domaines suivants :

- ☒ L'appareil général de commande et de protection et de son accessibilité.
- ☒ Dispositif de protection différentiel à l'origine de l'installation / Prise de terre et installation de mise à la terre.
- ☐ Dispositif de protection contre les surintensités adapté à la section des conducteurs, sur chaque circuit.
- ☐ La liaison équipotentielle et installation électrique adaptées aux conditions particulières des locaux contenant une douche ou une baignoire.
- ☒ Matériels électriques présentant des risques de contacts directs avec des éléments sous tension - Protection mécanique des conducteurs.
- ☒ Matériels électriques vétustes, inadaptés à l'usage.

Anomalies relatives aux installations particulières

- ☐ Appareils d'utilisation situés dans des parties communes et alimentés depuis la partie privative ou inversement.
- ☐ Piscine privée, ou bassin de fontaine

Informations complémentaires

- ☒ Socles de prise de courant, dispositif à courant différentiel résiduel à haute sensibilité

Domaines	Anomalies	Photo
1. L'appareil général de commande et de protection et de son accessibilité	Le dispositif assurant la coupure d'urgence n'est pas situé à l'intérieur du logement ou dans un emplacement accessible directement depuis le logement. Remarques : L'AGCP (Appareil Général de Commande et de Protection) n'est pas placé à l'intérieur de la partie privative du logement ; Faire intervenir un électricien qualifié afin d'installer un AGCP à l'intérieur de la partie privative du logement	
2. Dispositif de protection différentiel à l'origine de l'installation - Installation de mise à la terre	Au moins un circuit (n'alimentant pas des socles de prise de courant) n'est pas relié à la terre. Remarques : Présence de circuits électriques non équipés de conducteurs de protection ; Faire intervenir un électricien qualifié afin d'installer des conducteurs de protection sur les circuits qui n'en sont pas équipés	
5. Matériels électriques présentant des risques de contacts directs avec des éléments sous tension - Protection mécanique des conducteurs	L'Enveloppe d'au moins un matériel est manquante ou détériorée. Remarques : Présence de matériel électrique en place dont l'enveloppe présente des détériorations. Elément manquant (Séjour, Cuisine)	
6. Matériels électriques vétustes, inadaptés à l'usage	L'installation comporte au moins un matériel électrique inadapté à l'usage. Remarques : Douille de chandelier à remplacer	
IC. Socles de prise de courant, dispositif à courant différentiel résiduel à haute sensibilité	Une partie seulement de l'installation électrique est protégée par au moins un dispositif différentiel à haute sensibilité ≤ 30 mA	
	Au moins un socle de prise de courant n'est pas de type à obturateur Remarques : Présence de socles de prises non équipés d'obturateur ; Faire intervenir un électricien qualifié afin de remplacer les socles de prises non équipés d'obturateur par des socles de prises à obturateur	

6. – Avertissement particulier

Points de contrôle n'ayant pu être vérifiés

Domaines	Points de contrôle
2. Dispositif de protection différentiel à l'origine de l'installation - Prise de terre	Présence Point à vérifier : Elément constituant la prise de terre approprié
2. Dispositif de protection différentiel à l'origine de l'installation - Installation de mise à la terre	Constitution et mise en œuvre Point à vérifier : Présence d'un conducteur de terre
	Constitution et mise en œuvre Point à vérifier : Eléments constituant le conducteur principal de protection appropriés
	Continuité Point à vérifier : Continuité satisfaisante du conducteur principal de protection
	Constitution et mise en œuvre Point à vérifier : Eléments constituant les conducteurs de protection appropriés

Domaines	Points de contrôle
4. La liaison équipotentielle et installation électrique adaptées aux conditions particulières des locaux contenant une douche ou une baignoire	Caractéristiques techniques Point à vérifier : Section satisfaisante de la partie visible du conducteur de liaison équipotentielle supplémentaire

Parties du bien (pièces et emplacements) n'ayant pu être visitées et justification :

Combles (Impossibilité d'entrer)

7. - Recommandations relevant du devoir de conseil de professionnel

Il est conseillé de faire réaliser, dans les meilleurs délais et par un installateur électricien qualifié, les travaux permettant de lever au moins les anomalies relevées.

Constatations supplémentaires :

Le DDR (30 mA) protège la partie chaufferie (chaudière, pompe du puit)

Néant

Nota : Le présent rapport est établi par une personne dont les compétences sont certifiées par **LCC QUALIXPERT**

Dates de visite et d'établissement de l'état :

Visite effectuée le : **07/01/2025**

Etat rédigé à **L AIGUILLON SUR MER**, le **07/01/2025**

Par : **Fabrice BERHAULT**



18, rue des trois piliers - 85000 LA ROCHE SUR YON

Tél : 02.51.94.10.10 - Fax : 02.51.05.66.62

contact@aptimmo.fr

SAS ELMCR au capital de 3 000€

N°Siret : 833 976 582

Signature du représentant :

8. – Explications détaillées relatives aux risques encourus

Objectif des dispositions et description des risques encourus

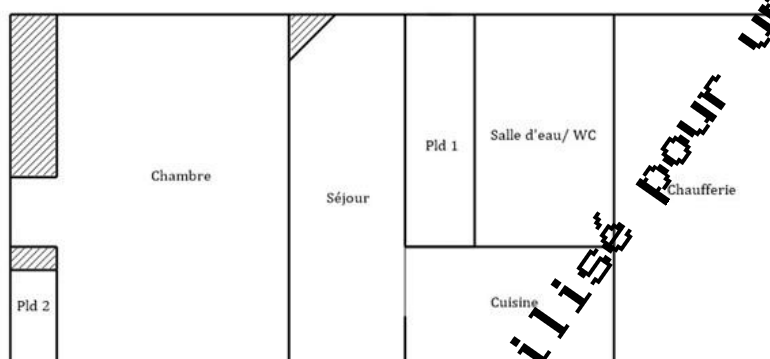
<p>Appareil général de commande et de protection : Cet appareil, accessible à l'intérieur du logement, permet d'interrompre, en cas d'urgence, en un lieu unique, connu et accessible, la totalité de la fourniture de l'alimentation électrique.</p> <p>Son absence, son inaccessibilité ou un appareil inadapté ne permet pas d'assurer cette fonction de coupure en cas de danger (risque d'électrisation, voire d'électrocution), d'incendie ou d'intervention sur l'installation électrique.</p>
<p>Protection différentielle à l'origine de l'installation : Ce dispositif permet de protéger les personnes contre les risques de choc électrique lors d'un défaut d'isolement sur un matériel électrique.</p> <p>Son absence ou son mauvais fonctionnement peut être la cause d'une électrisation, voire d'une électrocution.</p>
<p>Prise de terre et installation de mise à la terre : Ces éléments permettent, lors d'un défaut d'isolement sur un matériel électrique, de dévier à la terre le courant de défaut dangereux qui en résulte.</p> <p>L'absence de ces éléments ou leur inexistence partielle peut être la cause d'une électrisation, voire d'une électrocution.</p>
<p>Protection contre les surintensités : Les disjoncteurs divisionnaires ou coupe-circuits à cartouche fusible, à l'origine de chaque circuit, permettent de protéger les conducteurs et câbles électriques contre les échauffements anormaux dus aux surcharges ou courts-circuits.</p> <p>L'absence de ces dispositifs de protection ou leur calibre trop élevé peut être à l'origine d'incendies.</p>
<p>Liaison équipotentielle dans les locaux contenant une baignoire ou une douche : Elle permet d'éviter, lors d'un défaut, que le corps humain ne soit traversé par un courant électrique dangereux.</p> <p>Son absence privilégie, en cas de défaut, l'écoulement du courant électrique par le corps humain, ce qui peut être la cause d'une électrisation, voire d'une électrocution.</p>
<p>Règles liées aux zones dans les locaux contenant une baignoire ou une douche : Les règles de mise en œuvre de l'installation électrique à l'intérieur de tels locaux permettent de limiter le risque de chocs électriques, du fait de la réduction de la résistance électrique du corps humain lorsque celui-ci est mouillé ou immergé.</p> <p>Le non-respect de celles-ci peut être la cause d'une électrisation, voire d'une électrocution.</p>
<p>Matériels électriques présentant des risques de contact direct : Les matériels électriques dont des parties nues sous tension sont accessibles (matériels électriques anciens, fils électriques dénudés, bornes de connexion non placées dans une boîte équipée d'un couvercle, matériels électriques cassés...) présentent d'importants risques d'électrisation, voire d'électrocution.</p>
<p>Matériels électriques vétustes ou inadaptés à l'usage : Ces matériels électriques, lorsqu'ils sont trop anciens, n'assurent pas une protection satisfaisante contre l'accès aux parties nues sous tension ou ne possèdent plus un niveau d'isolement suffisant. Lorsqu'ils ne sont pas adaptés à l'usage que l'on veut en faire, ils deviennent très dangereux lors de leur utilisation. Dans les deux cas, ces matériels présentent d'importants risques d'électrisation, voire d'électrocution.</p>
<p>Appareils d'utilisation situés dans des parties communes et alimentés depuis les parties privatives : Lorsque l'installation électrique issue de la partie privative n'est pas mise en œuvre correctement, le contact d'une personne avec la masse d'un matériel électrique en défaut ou une partie active sous tension peut être la cause d'électrisation, voire d'électrocution.</p>
<p>Piscine privée ou bassin de fontaine : Les règles de mise en œuvre de l'installation électrique et des équipements associés à la piscine ou au bassin de fontaine permettent de limiter le risque de chocs électriques, du fait de la réduction de la résistance électrique du corps humain lorsque celui-ci est mouillé ou immergé. Le non-respect de celles-ci peut être la cause d'une électrisation, voire d'une électrocution.</p>

Informations complémentaires

Objectif des dispositions et description des risques encourus

<p>Dispositif(s) différentiel(s) à haute sensibilité protégeant l'ensemble de l'installation électrique : L'objectif est d'assurer rapidement la coupure du courant de l'installation électrique ou du circuit concerné, dès l'apparition d'un courant de défaut même de faible valeur. C'est le cas notamment lors de la défaillance occasionnelle (telle que l'usure normale ou anormale des matériels, l'imprudence ou le défaut d'entretien, la rupture du conducteur de mise à la terre d'un matériel électrique) des mesures classiques de protection contre les risques d'électrisation, voire d'électrocution.</p>
<p>Socles de prise de courant de type à obturateurs : Socles de prise de courant de type à obturateurs : l'objectif est d'éviter l'introduction, en particulier par un enfant, d'un objet dans un alvéole d'un socle de prise de courant sous tension pouvant entraîner des brûlures graves et/ ou l'électrisation, voire l'électrocution.</p>
<p>Socles de prise de courant de type à puits : La présence d'un puits au niveau d'un socle de prise de courant évite le risque d'électrisation, voire d'électrocution, au moment de l'introduction des fiche mâles non isolées d'un cordon d'alimentation.</p>

Annexe - Plans



Annexe - Photos

	<p>Photo du Compteur électrique</p>
	<p>Photo Ph003 Libellé de l'anomalie : Le dispositif assurant la coupure d'urgence n'est pas situé à l'intérieur du logement ou dans un emplacement accessible directement depuis le logement. Remarques : L'AGCP (Appareil Général de Commande et de Protection) n'est pas placé à l'intérieur de la partie privative du logement ; Faire intervenir un électricien qualifié afin d'installer un AGCP à l'intérieur de la partie privative du logement</p>
	<p>Photo Ph004 Libellé de l'anomalie : L'installation comporte au moins un matériel électrique inadapté à l'usage. Remarques : Douille de chantier à remplacer</p>
	<p>Photo Ph005 Libellé de l'anomalie : L'Enveloppe d'au moins un matériel est manquante ou détériorée. Remarques : Présence de matériel électrique en place dont l'enveloppe présente des détériorations - Elément manquant (Séjour, Cuisine)</p>



Photo Ph006

Libellé de l'information complémentaire : Au moins un socle de prise de courant n'est pas de type à obturateur

Remarques : Présence de socles de prises non équipés d'obturateur ; Faire intervenir un électricien qualifié afin de remplacer les socles de prises non équipés d'obturateur par des socles de prises à obturateur

Règles élémentaires de sécurité et d'usage à respecter (liste non exhaustive)

L'électricité constitue un danger invisible, inodore et silencieux et c'est pourquoi il faut être vigilant quant aux risques qu'elle occasionne (incendie, électrisation, électrocution). Restez toujours attentif à votre installation électrique, vérifiez qu'elle soit et reste en bon état.

Pour limiter les risques, il existe des moyens de prévention simples :

- Ne jamais manipuler une prise ou un fil électrique avec des mains humides
- Ne jamais tirer sur un fil électrique pour le débrancher
- Débrancher un appareil électrique avant de le nettoyer
- Ne jamais toucher les fiches métalliques d'une prise de courant
- Ne jamais manipuler un objet électrique sur un sol humide ou mouillé



Certificat N° C2810

Monsieur Fabrice BERHAULT

Certifié dans le cadre du processus de certification PR04 et / ou PR16 consultable sur www.qualixpert.com conformément à l'ordonnance 2005-655 titre III du 8 juin 2005 et au décret 2006-1114 du 05 septembre 2006.

dans le(s) domaine(s) suivant(s) :

Amiante avec mention	Certificat valable Du 19/10/2022 au 18/10/2029	Arrêté du 24 décembre 2021 définissant les critères de certification des opérateurs de diagnostic technique et des organismes de formation et d'accréditation des organismes de certification.
Constat de risque d'exposition au plomb	Certificat valable Du 01/09/2022 au 31/08/2029	Arrêté du 24 décembre 2021 définissant les critères de certification des opérateurs de diagnostic technique et des organismes de formation et d'accréditation des organismes de certification.
Etat relatif à la présence de termites dans le bâtiment mention France Métropolitaine	Certificat valable Du 01/09/2022 au 31/08/2029	Arrêté du 24 décembre 2021 définissant les critères de certification des opérateurs de diagnostic technique et des organismes de formation et d'accréditation des organismes de certification.
Diagnostic de performance énergétique individuel	Certificat valable Du 27/11/2022 au 26/11/2029	Arrêté du 26 juillet 2023 définissant les critères de certification des diagnostiqueurs intervenant dans le domaine du diagnostic de performance énergétique.
Etat des installations intérieures de gaz	Certificat valable Du 03/01/2023 au 02/01/2030	Arrêté du 24 décembre 2021 définissant les critères de certification des opérateurs de diagnostic technique et des organismes de formation et d'accréditation des organismes de certification.
Etat des installations intérieures d'électricité	Certificat valable Du 01/09/2022 au 31/08/2029	Arrêté du 24 décembre 2021 définissant les critères de certification des opérateurs de diagnostic technique et des organismes de formation et d'accréditation des organismes de certification.

Date d'établissement le lundi 01 juillet 2024

Marjorie ALBERT
Directrice Administrative

P/O Cindy MARTY

Une certification peut être suspendue, modifiée ou retirée à tout moment.

Pour une utilisation appropriée de ce certificat, la portée des certifications et leurs validités doivent être vérifiées sur le site internet de LCC QUALIXPERT www.qualixpert.com.

F09 Certification de compétence version N 010120

LCC 7 rue Borel - 81100 Castres

Tél : 05 63 73 06 13 - www.qualixpert.com

SAS au capital de 8000 euros - APE 7120B - RCS Castres SIRET 493 037 832 00018

**Certificat de conformité du raccordement des immeubles au
réseau public d'assainissement dans la cadre de cession
immobilière**

Numéro de dossier : **2024.12.17.43348.ROBINEAU_p02**
Date du repérage : 07/01/2025



Conclusion

**Eaux Usées
Non conforme
Eaux Pluviales
Conforme**

Désignation du ou des bâtiments

Localisation du ou des bâtiments :

Département : ... **Vendée**Adresse : **7 rue Voltaire Location du milieu**Commune : **85460 L AIGUILLON SUR MER**
Section cadastrale AE, Parcelle(s)
n° 491Désignation et situation du ou des lots de copropriété : ,
Lot numéro : NC**Désignation du propriétaire**

Désignation du client :

Nom et prénom : **Mme ROBINEAU Madeleine**Adresse : **EHPAD Paul Bouhier**
85460 L' AIGUILLON SUR MER**Donneur d'ordre (sur déclaration de l'intéressé)**Nom et prénom : **Mme ROBINEAU Madeleine**Adresse : **EHPAD Paul Bouhier**
85460 L' AIGUILLON SUR MER**Repérage**

Périmètre de repérage :

Désignation de l'opérateur de diagnosticNom et prénom : **Fabrice BERHAULT**Raison sociale et nom de l'entreprise : **SAS ELMCR**Adresse : **18, rue des trois piliers 85000 LA ROCHE SUR YON**Numéro SIRET : **833976582**Désignation de la compagnie d'assurance : **AXA****Conclusion eaux pluviales :****Conforme****Conclusion eaux usées :****Non conforme****Motif de non conformité****Absence d'accès visitable en limite de propriété sur le domaine privé (siphon disconnecteur)****Une partie des installations n'a pas été retrouvé dans le réseau d'eaux usées (écoulement condensat chaudière)****Constatations diverses**

Repérage :

Date du repérage : 07/01/2025

Documents remis par le donneur d'ordre à l'opérateur de repérage :
Néant

Représentant du propriétaire (accompagnateur) :
Aucun accompagnateur

Pièces ou parties de l'immeuble non visitées :
Combles (Impossibilité d'entrer)

CARACTERISTIQUES DE L'HABITATION

Type de bâtiment :Plaque de rue

Existe-t-il des documents permettant de déterminer les caractéristiques du système?
Non

Existe-t-il des documents permettant de déterminer l'implantation du système ?
Non

Le système est-il alimenté en eau lors de l'intervention ?
Oui

L'accès est-il visitable en limite de propriété ?Non

Existe-t-il un clapet anti-retour en contrebas ?

Existe-t-il un poste de refoulement ?

Les réseaux ont-ils plus de deux ans ?Oui

Méthode de contrôle employée ?Colorant

Type de réseau :Eaux usées et pluviales séparées

Clause de Réserve de propriété - loi 80-323 du 12.05.80) Les rapports de diagnostics délivrés restent la propriété de APT'IMMO jusqu'au paiement intégral de la facture. Ceux-ci ne pourront être utilisés par le client avant leur paiement intégral.

NOTE 1 : Le contrôle a eu pour but de vérifier la destination des eaux usées et pluviales, conformément à l'article L1331 -1 du code de la santé publique. En aucun cas, il ne porte sur l'état des installations et canalisations.

L'inspection a pour but de contrôler la destination des circuits de collecte des eaux usées (EU) et pluviales (EP) d'un immeuble bâti en présence d'un réseau public d'assainissement collectif, conformément aux exigences du règlement d'assainissement communal.

L'inspection n'a pas pour but de contrôler l'état des canalisations ou la conformité des réalisations aux règles de l'art (ex : diamètre des canalisations, ventilation primaire, siphons, ...).

RACCORDEMENT DES EAUX USEES**Type de raccordement :**plaque de rue**Etat du raccordement :****Présence et état d'une fosse**.....

Détails des éléments contrôlés pour les eaux usées :

Pièce concernée	Elément contrôlé	Nombre	Spécifique	Conforme	Observation
Cuisine	Evier	1	Rejet dans les eaux usées	Conforme	
Salle d'eau/ WC	Lavabo	1	Rejet dans les eaux usées	Conforme	
Salle d'eau/ WC	Bidet	1	Rejet dans les eaux usées	Conforme	
Salle d'eau/ WC	Douche	1	Rejet dans les eaux usées	Conforme	
Salle d'eau/ WC	WC	1	Rejet dans les eaux usées	Conforme	
Chaudière	Chaudière	1	Non relié	Non Conforme	
Chaudière	Lave-Linge	1	Rejet dans les eaux usées	Conforme	

RACCORDEMENT DES EAUX PLUVIALES**Type de raccordement :****Etat du raccordement :****Présence d'un récupérateur d'eau de pluie :**Domaine privé

Détails des éléments contrôlés pour les eaux pluviales :

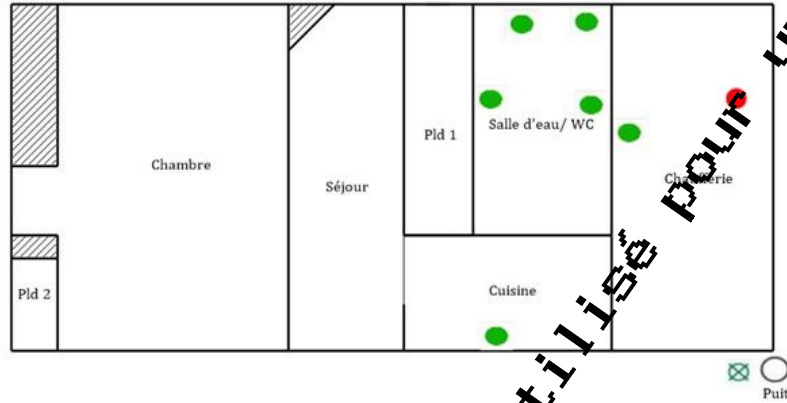
Pièce concernée	Elément contrôlé	Nombre	Spécifique	Conforme	Observation
Extérieur	Gouttière	1	Non relié	Conforme	

Fait à L AIGUILLON SUR MER, **le**
07/01/2025**Par : Fabrice BERHAULT**

18, rue des trois piliers - 85000 LA ROCHE SUR YON
Tél : 02.51.94.10.10 - Fax : 02.51.05.66.62
contact@aptimmo.fr
SAS ELMCR au capital de 3 000€
N°Siret : 833 976 682

Objet de la mission :

La société vérifie de manière visuelle, au moyen le cas échéant de test d'écoulement d'eau, d'utilisation de colorant ou de fumée, que les installations privées de rejet au réseau d'assainissement des eaux usées de l'immeuble soient conformes aux dispositions légales et réglementaires et aux caractéristiques du réseau d'assainissement des eaux usées de la commune sur laquelle il est situé. En conséquence, la prestation n'a pas pour objet de vérifier la conformité aux règles de l'art, le bon entretien, l'opportunité d'un renouvellement ou l'absence de désordre structurel des installations privées du client. Le client a une obligation de renseignement et d'information précise et complète de la société sur la consistance et la délimitation de l'immeuble à contrôler(bâti et non bâti) et sur les installations privées de rejet au réseau d'assainissement. Tous les ouvrages ou installations non mentionnés au rapport de visite et au schéma éventuel sont considérés comme enterrés et/ou non signalés ou inaccessibles lors de la visite de la société. Lesdits ouvrages ou installations sont alors réputés non contrôlés. Toutes modifications ultérieures des installations de collecte des eaux usées et pluviales remettent en cause le constat de conformité délivré.



Légende :

- Gouttière conforme
- Gouttière non conforme
- Gouttière sans objet
- EU conforme
- EU non conforme
- EU sans objet

- Grille
- Poste de refoulement
- Puisard
- Regard de collecte
- Regard de visite
- Robinets



Boîte de branchement



Cuve



Siphon



Fosse

Photos :



Photo n° Ph001
Localisation : Eau Usée : Chaufferie
Description : Chaudière : Non relié



Photo n° Ph001
Localisation : Eau Usée : Chaufferie
Description : Chaudière : Non relié



Photo n° Ph008
Localisation : Eau Usée
Description : Type de raccordement : plaque de rue



Photo n° Ph008
Localisation : Eau Usée
Description : Type de raccordement : plaque de rue

Pour consultation uniquement - Ne peut être utilisé pour un acte ou un bail *

POUR BIEN SE RACCORDER :

**Une règle : bien séparer les eaux usées
des eaux pluviales.**

De la qualité de vos raccordements dépendent à la fois votre confort et l'efficacité de tout le système de récupération et de traitement des eaux résiduaires.

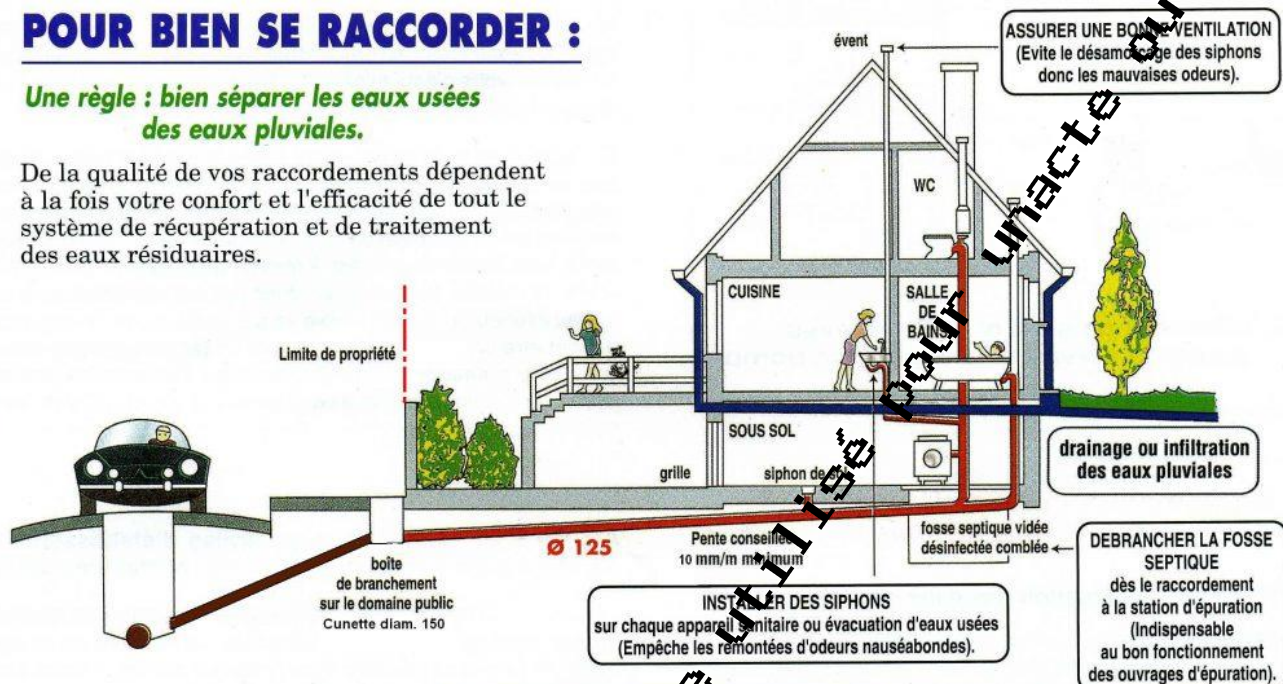


Schéma de principe à adapter au cas par cas.

DE BONS GESTES

Dans notre vie quotidienne, nous pouvons tous adopter des gestes simples plus respectueux de l'environnement

Dans la cuisine :

- Pour éviter que votre évier ne se bouche, videz le contenu des assiettes et des plats dans la poubelle avant de faire la vaisselle.
- Evier bouché ? utilisez de l'eau bouillante et une ventouse. Si un débouché liquide est nécessaire, prenez un produit respectueux de l'environnement.
- Versez les huiles alimentaires usagées dans une bouteille et ramenez ces dernières à la déchetterie.
- Pour nettoyer votre cuisine, utilisez des produits respectueux de l'environnement sans phosphates ni solvants et qui sont biodégradables.
- Mettre en marche le lave-vaisselle que s'il est plein permet de réduire la quantité d'eau polluée rejetée et de faire des économies.



Dans la salle de bains :

- Rapportez les médicaments périmés ou entamés à votre pharmacien. Ne les jetez pas dans le lavabo !
- Nettoyez vos lavabos et douches après votre toilette afin d'éviter la formation de bouchons dans vos canalisations. Récupérez cheveux et autres matières organiques et mettez-les à la poubelle.
- Choisissez des lessives concentrées avec des tensio-actifs d'origine végétale et si possible éco labellisée, respectez les doses. Plus de produit ne signifie pas que votre linge sera mieux lavé.
- Mettre en marche le lave-linge que s'il est plein permet de réduire la quantité d'eau polluée rejetée et de faire des économies.



Aux toilettes :

- La cuvette de WC n'est pas une poubelle ! Il est interdit d'y jeter les cotons-tiges, protections hygiéniques, lingettes, préservatifs, les couches, les peintures, les solvants... tout cela perturbe le fonctionnement des stations d'épuration.
- Evitez d'utiliser de manière abusive les produits antibactériens lorsque vous nettoyez le WC, préférez les produits plus écologiques, qui se dégradent plus facilement.



Au garage :

- Tous les produits dangereux ne doivent pas être rejetés à l'égout, rapportez-les à la déchetterie :
 - Restes de désherbant ou d'engrais utilisés pour le jardinage
 - Produits contre les rongeurs, les limaces...
 - Fonds de pots de peintures, de vernis...
 - Insecticides domestiques et produits pour protéger le bois des insectes...
- Laver sa voiture dans la rue entraîne directement dans le ruisseau ou dans le réseau des eaux pluviales, des hydrocarbures et des particules polluantes dues aux gaz d'échappement.



Dans la rue :

Ne pas confondre grille avaloir et poubelle, les déchets solides (mouchoirs, papiers...) doivent être jetés dans les poubelles publiques.

