

DIAGNOSTIC DE L'ETAT DE L'INSTALLATION INTERIEURE D'ELECTRICITE

Arrêté du 28 septembre 2017 définissant le modèle et la méthode de réalisation de l'état de l'installation intérieure d'électricité dans les immeubles à usage d'habitation. Articles L 134-7 et R 134-10 à 13 du code de la construction et de l'habitation. Norme NF C16-600 de juillet 2017.

1 DESIGNATION ET DESCRIPTION DU LOCAL D'HABITATION ET DE SES DEPENDANCES

- | | |
|---|---|
| <ul style="list-style-type: none">▪ Localisation du ou des immeubles bâti(s) Département : DEUX-SÈVRES Commune : NUEIL-LES-AUBIERS (79250) Adresse : 34 rue de la Gare Lieu-dit / immeuble : Réf. Cadastre : AB - 152▪ Désignation et situation du lot de (co)propriété : | <p>Type d'immeuble : Maison individuelle</p> <p>Date de construction : Antérieur au 1 janvier 1949 Année de l'installation : > à 15 ans</p> <p>Distributeur d'électricité : GEREDIS</p> <p>Rapport n° : VERGNAULT 14346 ELEC</p> <p>La liste des parties du bien n'ayant pu être visitées et leurs justifications se trouvent au paragraphe 9</p> |
|---|---|

2 IDENTIFICATION DU DONNEUR D'ORDRE

- **Identité du donneur d'ordre**
Nom / Prénom : **VERGNAULT**
Tél. : **06.09.94.73.45** Email : **fvergnault@gmail.com**
Adresse : **34 Rue de la Gare 79250 NUEIL-LES-AUBIERS**
- **Qualité du donneur d'ordre (sur déclaration de l'intéressé) :**
Propriétaire de l'appartement ou de la maison individuelle : ☒
Autre le cas échéant (préciser) ☐
▪

3 IDENTIFICATION DE L'OPERATEUR AYANT REALISE L'INTERVENTION ET SIGNE LE RAPPORT

- **Identité de l'opérateur :**
Nom : **THOMAZO**
Prénom : **Pierre**
Nom et raison sociale de l'entreprise : **CAPTE IMMO**
Adresse : **2, rue René Hery**
79300 BRESSUIRE
N° Siret : **49966483700063**
Désignation de la compagnie d'assurance : **AXA FRANCE IARD**
N° de police : **7250849604** date de validité : **01/10/2024**
Le présent rapport est établi par une personne dont les compétences sont certifiées par : **QUALIXPERT** , le 24/05/2022 , jusqu'au 23/05/2029
N° de certification : **C3577**

4 RAPPEL DES LIMITES DU CHAMP DE REALISATION DE L'ETAT DE L'INSTALLATION INTERIEURE D'ELECTRICITE

L'état de l'installation intérieure d'électricité porte sur l'ensemble de l'installation intérieure d'électricité à basse tension des locaux à usage d'habitation située en aval de l'appareil général de commande et de protection.

Il ne concerne pas les matériels d'utilisation amovibles, ni les circuits internes des matériels d'utilisation fixes destinés à être reliés à l'installation électrique fixe, ni les installations de production d'énergie électrique du générateur jusqu'au point d'injection au réseau public de distribution d'énergie ou au point de raccordement à l'installation intérieure. Il ne concerne pas non plus les circuits de téléphonie, de télévision, de réseau informatique, de vidéophonie, de centrale d'alarme, etc. lorsqu'ils sont alimentés en régime permanent sous une tension inférieure ou égale à 50 V en courant alternatif et 120 V en courant continu.

L'intervention de l'opérateur réalisant l'état de l'installation intérieure d'électricité ne porte que sur les constituants visibles, visitables, de l'installation au moment du diagnostic. Elle s'effectue sans démontage de l'installation électrique (hormis le démontage des capots des tableaux électriques lorsque cela est possible) ni destruction des isolants des câbles.

Des éléments dangereux de l'installation intérieure d'électricité peuvent ne pas être repérés, notamment :

- les parties de l'installation électrique non visibles (incorporées dans le gros œuvre ou le second œuvre ou masquées par du mobilier) ou nécessitant un démontage ou une détérioration pour pouvoir y accéder (boîtes de connexion, conduits, plinthes, goulottes, huisseries, éléments chauffants incorporés dans la maçonnerie, luminaires des piscines plus particulièrement) ;
- les parties non visibles ou non accessibles des tableaux électriques après démontage de leur capot ;
- inadéquation entre le courant assigné (calibre) des dispositifs de protection contre les surintensités et la section des conducteurs sur toute la longueur des circuits.

5 CONCLUSIONS RELATIVES A L'EVALUATION DES RISQUES POUVANT PORTER ATTEINTE A LA SECURITE DES PERSONNES

Anomalies avérées selon les domaines suivants :

1. L'appareil général de commande et de protection et son accessibilité.

Néant

2. Dispositif de protection différentiel à l'origine de l'installation / Prise de terre et installation de mise à la terre.

| N° article (1) | Libellé des anomalies | Localisation(*) | Observation |
|----------------|--|--|--|
| B.3.3.6 a1) | Au moins un socle de prise de courant ne comporte pas de broche de terre. | Salon, Séjour, Sàm, chambres, entrée, palier | Un (ou des) prises de courant ne disposent pas de broches de terre |
| B.3.3.6 a2) | Au moins un socle de prise de courant comporte une broche de terre non reliée à la terre. | Caves, cuisine | Un (ou des) prise de courant disposent d'une broche de terre mais ne sont pas reliées à la terre |
| B.3.3.6 a3) | Au moins un CIRCUIT (n'alimentant pas des socles de prises de courant) n'est pas relié à la terre. | | Un (ou des) circuit(s) lumière(s) ne dispose(nt) pas de conducteur de Terre ou ne sont pas reliés à la liaison équipotentielle.. |

3. Dispositif de protection contre les surintensités adapté à la section des conducteurs, sur chaque circuit.

Néant

Etat de l'installation intérieure d'électricité

4. La liaison équipotentielle et installation électrique adaptées aux conditions particulières des locaux contenant une douche ou une baignoire.

| N° article (1) | Libellé des anomalies | Localisation(*) | Observation |
|----------------|--|-----------------|--|
| B.5.3 a | Locaux contenant une baignoire ou une douche : il n'existe pas de LIAISON EQUIPOTENTIELLE supplémentaire reliant les ELEMENTS CONDUCTEURS et les MASSES des MATERIELS ELECTRIQUES. | Salle de bain | Un socle de prise électrique n'est pas équipé de broche de terre ou n'est pas relié à la liaison équipotentielle supplémentaire. |
| B.6.3.1 a) | Local contenant une baignoire ou une douche : l'installation électrique ne répond pas aux prescriptions particulières appliquées à ce local (adéquation entre l'emplacement où est installé le MATERIEL ELECTRIQUE et les caractéristiques de ce dernier – respect des règles de protection contre les chocs électriques liées aux zones). | Salle de bain | Absence de protection par DDHS 30mA |

5. Matériels électriques présentant des risques de contact direct avec des éléments sous tension – Protection mécanique des conducteurs.

| N° article (1) | Libellé des anomalies | Localisation(*) | Observation |
|----------------|---|-----------------|-----------------------------------|
| B.7.3 a) | L'ENVELOPPE d'au moins un matériel est manquante ou détériorée. | Caves | Cache(s) manquant(s) sur le capot |

6. Matériels électriques vétustes, inadaptés à l'usage.

| N° article (1) | Libellé des anomalies | Localisation(*) | Observation |
|----------------|---|--|---|
| B.8.3 a) | L'installation comporte au moins un MATERIEL ELECTRIQUE vétuste. | Salon, Séjour, Sàm, chambres, entrée, palier | Prise en saillie Prises et interrupteurs avec fusibles intégrés. |
| B.8.3 e) | Au moins un CONDUCTEUR isolé n'est pas placé sur toute sa longueur dans un conduit, une goulotte, une plinthe ou une huisserie, en matière isolante ou métallique, jusqu'à sa pénétration dans le MATERIEL ELECTRIQUE qu'il alimente. | Caves | |

Installations particulières :

P1, P2. Appareils d'utilisation situés dans des parties communes et alimentés depuis la partie privative ou inversement.

Néant

P3. La piscine privée ou le bassin de fontaine

Sans objet

- (1) Référence des anomalies selon la norme NF C16-600.
(2) Référence des mesures compensatoires selon la norme NF C16-600.

- (3) Une mesure compensatoire est une mesure qui permet de limiter un risque de choc électrique lorsque les règles fondamentales de sécurité ne peuvent s'appliquer pleinement pour des raisons soit économiques, soit techniques, soit administratives. Le n° d'article et le libellé de la mesure compensatoire sont indiqués en regard de l'anomalie concernée
- (*) **Avertissement:** la localisation des anomalies n'est pas exhaustive. Il est admis que l'opérateur de diagnostic ne procède à la localisation que d'une anomalie par point de contrôle. Toutefois, cet avertissement ne concerne pas le test de déclenchement des dispositifs différentiels.

Informations complémentaires :

| N° article (1) | Libellé des informations |
|----------------|--|
| B.11 a3) | Il n'y a aucun dispositif différentiel à haute sensibilité ≤ 30 mA. |
| B.11 b2) | Au moins un socle de prise de courant n'est pas de type à obturateur. |
| B.11 c2) | Au moins un socle de prise de courant ne possède pas un puits de 15mm. |

(1) Référence des informations complémentaires selon la norme NF C16-600

6 AVERTISSEMENT PARTICULIER

Points de contrôle du diagnostic n'ayant pu être vérifiés

| N° article (1) | Libellé des points de contrôle n'ayant pu être vérifiés selon la norme NF C16-600 - Annexe C | Motifs (2) |
|----------------|--|--|
| B.3.3.1 b) | Elément constituant la PRISE DE TERRE approprié. | Prise de terre non visible |
| B.3.3.4 b) | Section satisfaisante du CONDUCTEUR de LIAISON EQUIPOTENTIELLE principale. | Conducteur de liaison équipotentielle principale non visible |
| B.3.3.6 c) | Section satisfaisante des CONDUCTEURS DE PROTECTION. | Non vérifiable sans démontage de l'installation |
| B.4.3 c) | CONDUCTEURS de phase regroupés sous la même PROTECTION CONTRE LES SURINTENSITES en présence de CONDUCTEURS NEUTRE commun à plusieurs CIRCUITS. | Non vérifiable sans démontage de l'installation |

Pour les points de contrôle du DIAGNOSTIC n'ayant pu être vérifiés, il est recommandé de faire contrôler ces points par un installateur électricien qualifié ou par un organisme d'inspection accrédité dans le domaine de l'électricité, ou, si l'installation électrique n'était pas alimentée, par un OPERATEUR DE DIAGNOSTIC certifié lorsque l'installation sera alimentée

(1) Références des numéros d'article selon la norme NF C16-600 – Annexe C

(2) Les motifs peuvent être, si c'est le cas :

- « Le tableau électrique est manifestement ancien : son ENVELOPPE (capot), s'il est démonté, risque de ne pouvoir être remonté sans dommage. » ;
- « Les supports sur lesquels sont fixés directement les dispositifs de protection ne sont pas à démonter dans le cadre du présent DIAGNOSTIC : de ce fait, la section et l'état des CONDUCTEURS n'ont pu être vérifiés. » ;
- « L'installation ou une ou plusieurs parties de celle-ci n'étaient pas alimentée(s) en électricité le jour de la visite. » ;
- « Le(s) courant(s) d'emploi du (des) CIRCUIT(S) protégé(s) par le(s) INTERRUPTEUR(S) différentiel(s) ne peuvent pas être évalué(s). »
- « L'installation est alimentée par un poste à haute tension privé qui est exclu du domaine d'application du présent DIAGNOSTIC et dans lequel peut se trouver la partie de l'installation à vérifier »
- « La nature TBTS de la source n'a pas pu être repérée. »
- « Le calibre du ou des dispositifs de PROTECTION CONTRE LES SURINTENSITES est > 63 A pour un DISJONCTEUR ou 32A pour un fusible. »
- « Le courant de réglage du DISJONCTEUR de branchement est > 90 A en monophasé ou > 60 A en triphasé. »
- « La méthode dite « amont-aval » ne permet pas de vérifier le déclenchement du DISJONCTEUR de branchement lors de l'essai de fonctionnement. »
- « Les bornes aval du disjoncteur de branchement et/ou la canalisation d'alimentation du ou des tableaux électriques comportent plusieurs conducteurs en parallèle »
- Toute autre mention, adaptée à l'installation, décrivant la ou les impossibilités de procéder au(x) contrôle(s) concerné(s).

7 CONCLUSION RELATIVE A L'EVALUATION DES RISQUES RELEVANT DU DEVOIR DE CONSEIL

Néant

Autres constatations

- Certains points de contrôles n'ont pu être effectués. De ce fait la responsabilité du propriétaire reste pleinement engagée en cas d'accident ou d'incident ayant pour origine une défaillance de toute ou partie de l'installation n'ayant pu être contrôlée
- La localisation des anomalies n'est pas exhaustive. Il est admis que l'opérateur de diagnostic ne procède à la localisation que d'une anomalie par point de contrôle, les photos également ne sont pas exhaustives, elles permettent simplement de mieux interpréter le libellé des anomalies & non pas de localiser les dites anomalies. Toutefois, cet avertissement ne concerne pas le test de déclenchement des dispositifs différentiels.

8 EXPLICITATIONS DETAILLEES RELATIVES AUX RISQUES ENCOURUS

Description des risques encourus en fonction des anomalies identifiées :

| |
|---|
| <p align="center"><u>Appareil général de commande et de protection</u></p> <p>Cet appareil, accessible à l'intérieur du logement, permet d'interrompre, en cas d'urgence, en un lieu unique, connu et accessible, la totalité de la fourniture de l'alimentation électrique.</p> <p>Son absence, son inaccessibilité ou un appareil inadapté ne permet pas d'assurer cette fonction de coupure en cas de danger (risque d'électrisation, voire d'électrocution), d'incendie ou d'intervention sur l'installation électrique.</p> |
| <p align="center"><u>Dispositif de protection différentiel à l'origine de l'installation</u></p> <p>Ce dispositif permet de protéger les personnes contre les risques de choc électrique lors d'un défaut d'isolement sur un matériel électrique.</p> <p>Son absence ou son mauvais fonctionnement peut être la cause d'une électrisation, voire d'une électrocution.</p> |
| <p align="center"><u>Prise de terre et installation de mise à la terre :</u></p> <p>Ces éléments permettent, lors d'un défaut d'isolement sur un matériel électrique, de dévier à la terre le courant de défaut dangereux qui en résulte.</p> <p>L'absence de ces éléments ou leur inexistance partielle peut être la cause d'une électrisation, voire d'une électrocution.</p> |
| <p align="center"><u>Dispositif de protection contre les surintensités :</u></p> <p>Les disjoncteurs divisionnaires ou coupe-circuits à cartouche fusible, à l'origine de chaque circuit, permettent de protéger les conducteurs et câbles électriques contre les échauffements anormaux dus aux surcharges ou courts circuits.</p> <p>L'absence de ces dispositifs de protection ou leur calibre trop élevé peut être à l'origine d'incendies.</p> |
| <p align="center"><u>Liaison équipotentielle dans les locaux contenant une baignoire ou une douche :</u></p> <p>Elle permet d'éviter, lors d'un défaut, que le corps humain ne soit traversé par un courant électrique dangereux.</p> <p>Son absence privilégie, en cas de défaut, l'écoulement du courant électrique par le corps humain, ce qui peut être la cause d'une électrisation, voire d'une électrocution.</p> |
| <p align="center"><u>Conditions particulières les locaux contenant une baignoire ou une douche :</u></p> <p>Les règles de mise en œuvre de l'installation électrique à l'intérieur de tels locaux permettent de limiter le risque de chocs électriques, du fait de la réduction de la résistance électrique du corps humain lorsque celui-ci est mouillé ou immergé.</p> <p>Le non-respect de celles-ci peut être la cause d'une électrisation, voire d'une électrocution.</p> |
| <p align="center"><u>Matériels électriques présentant des risques de contact direct :</u></p> <p>Les matériels électriques dont des parties nues sous tension sont accessibles (matériels électriques anciens, fils électriques dénudés, bornes de connexion non placées dans une boîte équipée d'un couvercle, matériels électriques cassés...) présentent d'importants risques d'électrisation, voire d'électrocution.</p> |
| <p align="center"><u>Matériels électriques vétustes ou inadaptés à l'usage :</u></p> <p>Ces matériels électriques, lorsqu'ils sont trop anciens, n'assurent pas une protection satisfaisante contre l'accès aux parties nues sous tension ou ne possèdent plus un niveau d'isolement suffisant. Lorsqu'ils ne sont pas adaptés à l'usage normal du matériel, ils deviennent très dangereux lors de leur utilisation. Dans les deux cas, ces matériels présentent d'importants risques d'électrisation, voire d'électrocution.</p> |

Etat de l'installation intérieure d'électricité

Appareils d'utilisation situés dans des parties communes et alimentés depuis les parties privatives :

Lorsque l'installation électrique issue de la partie privative n'est pas mise en œuvre correctement, le contact d'une personne avec la masse d'un matériel électrique en défaut ou une partie active sous tension peut être la cause d'électrisation, voire d'électrocution.

Piscine privée ou bassin de fontaine :

Les règles de mise en œuvre de l'installation électrique et des équipements associés à la piscine ou au bassin de fontaine permettent de limiter le risque de chocs électriques, du fait de la réduction de la résistance électrique du corps humain lorsque celui-ci est mouillé ou immergé.

Le non-respect de celles-ci peut être la cause d'une électrisation, voire d'une électrocution.

Informations complémentaires :

Dispositif(s) différentiel(s) à haute sensibilité protégeant tout ou partie de l'installation électrique :

L'objectif est d'assurer rapidement la coupure du courant de l'installation électrique ou du circuit concerné, dès l'apparition d'un courant de défaut même de faible valeur. C'est le cas notamment lors de la défaillance occasionnelle (telle que l'usure normale ou anormale des matériels, l'imprudence ou le défaut d'entretien, la rupture du conducteur de mise à la terre d'un matériel électrique....) des mesures classiques de protection contre les risques d'électrisation, voire d'électrocution.

Socles de prise de courant de type à obturateurs :

L'objectif est d'éviter l'introduction, en particulier par un enfant, d'un objet dans une alvéole d'un socle de prise de courant sous tension pouvant entraîner des brûlures graves et/ ou l'électrisation, voire l'électrocution.

Socles de prise de courant de type à puits (15mm minimum):

La présence de puits au niveau d'un socle de prise de courant évite le risque d'électrisation, voire d'électrocution, au moment de l'introduction des fiches mâles non isolées d'un cordon d'alimentation.

9

IDENTIFICATION DES PARTIES DU BIEN (PIECES ET EMPLACEMENTS) N'AYANT PU ETRE VISITEES ET JUSTIFICATION :

Néant

DATE, SIGNATURE ET CACHET

Dates de visite et d'établissement de l'état

Visite effectuée le **24/11/2023**

Date de fin de validité : **23/11/2026**

Etat rédigé à **BRESSUIRE** Le **24/11/2023**


Nom : **THOMAZO** Prénom : **Pierre**




2, rue René Hery-79300 BRESSUIRE-Siret 49966483700063

Etat de l'installation intérieure d'électricité

CERTIFICAT DE COMPETENCE(S)




La certification
QUALIXPERT
des diagnostiqueurs

Certificat N° C3577

Monsieur Pierre THOMAZO

Certifié dans le cadre du processus de certification PR04 et / ou PR16 consultable sur www.qualixpert.com conformément à l'ordonnance 2005-655 titre III du 8 juin 2005 et au décret 2006-1114 du 05 septembre 2006.

dans le(s) domaine(s) suivant(s) :



cofrac
CERTIFICATION
DE PERSONNES
ACCREDITATION
N° 4-0094
PORTÉE
DISPONIBLE SUR
WWW.COFRAC.FR

| | | |
|--|---|--|
| Amiante avec mention | Certificat valable Du 24/05/2022 au 23/05/2029 | Arrêté du 24 décembre 2021 définissant les critères de certification des opérateurs de diagnostic technique et des organismes de formation et d'accréditation des organismes de certification. |
| Constat de risque d'exposition au plomb | Certificat valable Du 24/05/2022 au 23/05/2029 | Arrêté du 24 décembre 2021 définissant les critères de certification des opérateurs de diagnostic technique et des organismes de formation et d'accréditation des organismes de certification. |
| Etat relatif à la présence de termites dans le bâtiment mention France Métropolitaine | Certificat valable Du 24/05/2022 au 23/05/2029 | Arrêté du 24 décembre 2021 définissant les critères de certification des opérateurs de diagnostic technique et des organismes de formation et d'accréditation des organismes de certification. |
| Diagnostic de performance énergétique tous types de bâtiments | Certificat valable Du 24/05/2022 au 23/05/2029 | Arrêté du 24 décembre 2021 définissant les critères de certification des opérateurs de diagnostic technique et des organismes de formation et d'accréditation des organismes de certification. |
| Etat des installations intérieures de gaz | Certificat valable Du 24/05/2022 au 23/05/2029 | Arrêté du 24 décembre 2021 définissant les critères de certification des opérateurs de diagnostic technique et des organismes de formation et d'accréditation des organismes de certification. |
| Etat des installations intérieures d'électricité | Certificat valable Du 24/05/2022 au 23/05/2029 | Arrêté du 24 décembre 2021 définissant les critères de certification des opérateurs de diagnostic technique et des organismes de formation et d'accréditation des organismes de certification. |

Date d'établissement le mardi 24 mai 2022

Marjorie ALBERT
Directrice Administrative



*Une certification peut être suspendue, modifiée ou retirée à tout moment.
 Pour une utilisation appropriée de ce certificat, la portée des certifications et leurs validités doivent être vérifiées sur le site internet de LCC QUALIXPERT www.qualixpert.com.*

F09 Certification de compétence version N 010120
 LCC 17, rue Borel - 81100 CASTRES
 Tél. 05 63 73 06 13 - Fax 05 63 73 32 87 - www.qualixpert.com
 sarl au capital de 8000 euros - APE 7120B - RCS Castres SIRET 493 037 332 00018

ANNEXE 1 – OBSERVATIONS

LISTE DES ANOMALIES COMPENSEES

Néant

ANNEXE 2 – PHOTO(S) DES ANOMALIES

Point de contrôle N° B.3.3.6 a1)




Description : Au moins un socle de prise de courant ne comporte pas de broche de terre.

Observation(s) Un (ou des) prises de courant ne disposent pas de broches de terre

Localisation : Salon, Séjour, Sàm, chambres, entrée, palier

Point de contrôle N° B.3.3.6 a2)



Description : Au moins un socle de prise de courant comporte une broche de terre non reliée à la terre.

Observation(s) Un (ou des) prise de courant disposent d'une broche de terre mais ne sont pas reliées à la terre


Localisation : Caves, cuisine

Point de contrôle N° B.3.3.6 a2)



| | |
|-----------------------|--|
| <u>Description :</u> | Au moins un socle de prise de courant comporte une broche de terre non reliée à la terre. |
| <u>Observation(s)</u> | Un (ou des) prise de courant disposent d'une broche de terre mais ne sont pas reliées à la terre |
| <u>Localisation :</u> | Caves, cuisine |

Point de contrôle N° B.5.3 a



| | |
|-----------------------|--|
| <u>Description :</u> | Locaux contenant une baignoire ou une douche : il n'existe pas de LIAISON EQUIPOTENTIELLE supplémentaire reliant les ELEMENTS CONDUCTEURS et les MASSES des MATERIELS ELECTRIQUES. |
| <u>Observation(s)</u> | Un socle de prise électrique n'est pas équipé de broche de terre ou n'est pas relié à la liaison équipotentielle supplémentaire. |
| <u>Localisation :</u> | Salle de bain |

Point de contrôle N° B.7.3 a)




Description : L'ENVELOPPE d'au moins un matériel est manquante ou détériorée.

Observation(s) Cache(s) manquant(s) sur le capot

Localisation : Caves

Point de contrôle N° B.8.3 a)



Description : L'installation comporte au moins un MATERIEL ELECTRIQUE vétuste.

Observation(s) Prise en saillie
Prises et interrupteurs avec fusibles intégrés.

Localisation : Salon, Séjour, Sàm, chambres, entrée, palier

Point de contrôle N° B.8.3 a)



Description : L'installation comporte au moins un MATERIEL ELECTRIQUE vétuste.

Observation(s) Prise en saillie
Prises et interrupteurs avec fusibles intégrés.

Localisation : Salon, Séjour, Sàm, chambres, entrée, palier

Point de contrôle N° B.8.3 e)



Description : Au moins un CONDUCTEUR isolé n'est pas placé sur toute sa longueur dans un conduit, une goulotte, une plinthe ou une huisserie, en matière isolante ou métallique, jusqu'à sa pénétration dans le MATERIEL ELECTRIQUE qu'il alimente.

Observation(s)

Localisation : Caves

Point de contrôle N° B.8.3 e)



Description : Au moins un CONDUCTEUR isolé n'est pas placé sur toute sa longueur dans un conduit, une goulotte, une plinthe ou une huisserie, en matière isolante ou métallique, jusqu'à sa pénétration dans le MATERIEL ELECTRIQUE qu'il alimente.

Observation(s)

Localisation : Caves