



**DOSSIER DE DIAGNOSTIC TECHNIQUE**  
**2024.10.02.42838.CULPIN**  
**Date du repérage : 10/10/2024**





**Désignation du ou des bâtiments :**





Propriétaire : **Mme CULPIN Nadine**

Adresse : **12 rue Victor Hugo**

Commune : **85580 - saint michel en l'herm**

(Clause de Réserve de propriété - loi 80-335 du 12.05.80) Les rapports de diagnostics délivrés restent la propriété de APT'IMMO jusqu'au paiement intégral de la facture. Ceux-ci ne pourront être utilisés par le client avant leur paiement intégral.

	Diagnostics	Conclusion	Validité
	Amiante	Dans le cadre de la mission, il n'a pas été repéré de matériaux et produits susceptibles de contenir de l'amiante.	Présence d'amiante : 09/10/2027 Absence d'amiante : Illimitée
	Etat Termite	Il n'a pas été repéré d'indice d'infestation de termites. Il a été repéré des indices de présence d'autres agents de dégradation biologique du bois.	09/04/2025

	<b>Électricité</b>	<b>L'installation intérieure d'électricité comporte une ou des anomalies pour laquelle ou lesquelles il est vivement recommandé d'agir afin d'éliminer les dangers qu'elle(s) présente(nt).</b>	<b>09/10/2027</b>
	<b>DPE</b>	<div> <div>327 kWh/m²/an</div> <div>10 kg CO<sub>2</sub>/m²/an</div> <div></div> </div> <p> <b>Estimation des coûts annuels : entre 1 630 € et 2 250 € par an</b>  <b>Prix moyens des énergies indexés sur les années 2021, 2022, 2023</b>  <b>Numéro enregistrement DPE (ADEME) : 2485E3576190E</b> </p>	<b>10/10/2034</b>
	<b>Assainissement</b>	<b>Conforme (sur le lot contrôlé )</b>	<b>3 ans ou à chaque mutation</b>

TRES IMPORTANT : L'intervention de l'entreprise de diagnostic ne constitue pas une expertise de l'immeuble mais un bilan visuel de l'existant accessible, sans réalisation de sondages destructifs. Le diagnostiqueur intervient sur un court laps de temps, sans disposer d'informations préalables sur l'immeuble. Il vous appartient donc de fournir préalablement au diagnostiqueur toutes les informations qui vous semblent utiles à la réalisation du diagnostic. Il vous appartient également d'examiner attentivement le rapport suivant afin de solliciter, le cas échéant, toutes informations ou investigations complémentaires. Nota : notre cabinet s'engage à retourner sur les lieux afin de compléter le constat aux parties d'immeubles non visitées, dès lors que les dispositions permettant un contrôle des zones concernées auront été prises par le propriétaire ou son mandataire.

## APT'IMMO, NOS ENGAGEMENTS

Parce que l'immobilier est affaire de professionnels,  
APT'IMMO est à votre service pour la réalisation de l'ensemble de vos diagnostics immobiliers.



### Disponibilité

APT'IMMO réalise vos expertises  
6 jours sur 7.



### Rapidité

Rapport sous 24 heures  
et plus rapidement en cas d'urgence.



### Réactivité

Une réponse technique ou  
commerciale à chacun de vos appels.



### Clarté

Des rapports lisibles avec synthèse  
mettant en avant nos conclusions.



### Assistance

L'équipe est à votre disposition pour  
expliquer et commenter nos rapports.



### Neutralité

Les données relevées lors de nos  
expertises restent confidentiels.



Chambre des  
DIAGNOSTIQUEURS IMMOBILIERS



COURTIER  
**PROTEXI ASSURANCES**  
CABINET DOMBLIDES ET DE SOUYS  
293 COURS DE LA SOMME  
33800 BORDEAUX  
☎ 05 56 92 71 77  
N°ORIAS 07 002 895 (PROTEXI ASSURANCES)  
Site ORIAS [www.orias.fr](http://www.orias.fr)



Soc par actions ELMCR  
M. ROGEON EMMANUEL  
18 Rue des Piliers  
85000 ROCHE-SUR-YON

Votre contrat

Bordeaux, le 07 Juillet 2024

Responsabilité Civile Prestataire  
Diagnostic immobilier et expert

Vos références

Contrat 10138305104

### **Votre attestation Responsabilité Civile Prestataire**

AXA France IARD atteste que :

#### **Soc par actions ELMCR**

Est titulaire du contrat d'assurance n° 10138305104 ayant pris effet le 01/04/2023 .

Ce contrat garantit les conséquences pécuniaires de la Responsabilité civile pouvant lui incomber du fait de l'exercice des activités listées en Annexe C.

#### **ANNEXE- ACTIVITES C**

- Le Constat des Risques d'Exposition au Plomb (CREP),
- Le Diagnostic de Risque d'Intoxication au Plomb dans les Peintures (DRIPP)
- L'état mentionnant la présence ou l'absence de matériaux contenant de l'amiante,
- Le dossier Technique Amiante (DTA),
- Le Diagnostic Amiante avant Vente, avant Location,
- Le contrôle périodique de l'état de conservation des Matériaux et Produits Contenant de l'Amiante (MPCA),
- Le Dossier Amiante Partie Privative (DAPP),
- L'état relatif à la présence de Termites,
- L'état parasitaire (Mérules, Vrillettes, Lyctus),
- Information sur la présence de Mérieux (Loi Alur),



## Vos références

Contrat 10138305104



### ANNEXE- ACTIVITES C

- Le diagnostic Légionelle,
- L'état de l'installation intérieure de gaz, dont ERP,
- L'état de l'installation intérieure d'électricité, dont ERP,
- La vérification initiale, et périodique gaz/électricité,
- Diagnostic assainissement collectif et non collectif,
- Le diagnostic humidité,
- La vérification de la conformité du logement aux normes de décence, et de salubrité,
- Le diagnostic accessibilité handicapé,
- Le diagnostic de la performance numérique (DPN),
- Le diagnostic Eco Prêt, Prêt à Taux Zéro, Prêt Conventionné : normes d'habitabilité,
- Le diagnostic Loi Boutin, Loi Scellier, Loi Carrez, les Constats de ROBIEN,
- Le mesurage de la surface habitable , et d'habitabilité, et PTZ,
- l'Etat des Servitudes, Risques et d'Information sur les Sols (ESRIS),
- L'état des Risques et Pollution ERP,
- Le Diagnostic de Performance Energétique (DPE), et sa Mention,
- L'Audit Energétique Réglementaire, y compris Qualification 8731,
- La Réalisation de bilans thermiques par infiltrométrie et/ou thermographie infrarouge,
- La mesure de la perméabilité des réseaux aérauliques,
- Les Mesures in-situ du niveau d'isolation thermique,
- L'Etude Thermique RT 2012/RE 2020, Neuf et bâtiments existants,
- La délivrance de l'attestation de la réglementation thermique RT-2012/2020,
- Qualification 8711 : Mise en place d'un système de mesure, et réalisation des mesures de perméabilité à l'air des enveloppes de bâtiment,
- Qualification 8721 : Mise en place d'un système de mesure, et réalisation des mesures de perméabilité à l'air des réseaux aérauliques
- Qualification 8741 : Vérifications ; et Mesures des systèmes de ventilation ; Activités de vérification, de mesures des performances et exigences pour les système de ventilation mécanique dans le résidentiel dans le neuf selon le protocole Ventilation RE 2020,
- Le Diagnostic immobilier de la Conformité, et son Attestation, à la Réglementation Environnementale RE 2020,
- L'Attestation fin de travaux RT2012 / RE2020
- L'étude thermique réglementaire RT 2005/2012/2020, et bâtiments existants,
- L'Analyse du Cycle Vie du Bâtiment (ACV),
- Les Etats des Lieux : Locatif, celui relatif à la conformité aux normes d'habitabilité dans le cadre de l'établissement d'un prêt, L'Etat de conformité aux normes et critères de décences du logement, y compris la visite virtuelle 360°,
- L'Assistance à la réception de logement ,
- Le Certificat de Luminosité,
- Le Diagnostic et Certificat de Décence et Salubrité, son Constat,
- L'Assistance relative à l'Autorisation préalable et à la Déclaration de Location, ainsi qu'au Permis de Diviser,

### Vos références

Contrat 10138305104



#### ANNEXE- ACTIVITES C

- L'Assistance à la mise en place de l'Encadrement des Loyers selon la Loi Elan,
  - Le formateur, l'examineur, le certificateur diagnostic,
  - L'Expertise en matière d'assurance pour le compte des assurés, près les Tribunaux, et Judiciaire,
  - La détection, de l'humidité, et des fuites d'eau non destructive,
  - Le diagnostic sécurité piscine,
  - Le diagnostic Acoustique, Contrôles et Attestations,
  - La recherche de plomb avant travaux ou démolition,
  - Le diagnostic plomb dans l'eau, métaux lourds
  - Le contrôle visuel après travaux plomb,
  - Le conseil en économie et maîtrise de l'énergie à l'EXCLUSION DE TOUTES PRECONISATIONS DE TRAVAUX,
  - Le diagnostic ascenseur,
  - Le Diagnostic contrôle de sécurité des Aires de Jeux,
  - Le Diagnostic et le certificat de conformité des travaux de réhabilitation dans le cadre de l'investissement locatif dans l'ancien,
  - Le Diagnostic Pathologie des bâtiments, après examen technique,
  - L'expertise en estimation de valeur vénale et locative, expertise amiable,
  - Le Diagnostic Mâchefer avant travaux et démolition,
  - L'Assistance, le Conseil, le Contrôle, la Certification de la mise en place de la modélisation numérique du bâtiment (BIM),
  - La Recherche des Métaux Lourds,
  - Le Diagnostic dans le cadre du classement en meublé,
  - Le Conseil et l'Assistance à l'adaptation du Logement au Vieillissement et la Dépendance,
  - L'Audit Energétique Mention,
  - Le diagnostic Radon,
  - Le diagnostic Géothermie G,
  - Le Diagnostic Acoustique
  - Le diagnostic amiante avant travaux/démolition, sans préconisation de travaux
  - Le diagnostic de repérage de l'amiante sur les navires, et sur les matériels roulants ferroviaires,
  - Le contrôle visuel après travaux de désamiantage,
  - L'évaluation Périodique de l'état de conservation des MPCA,
  - Le contrôle de la qualité de l'air, de la concentration en fibre d'amiante dans l'air ; mesure d'empoussièrement,
  - Le Contrôle des VLEP, Plomb, Silice, Amiante,
  - Le Dossier Technique Amiante DTA, le Repérage liste A et B , en ERP, en IGH, et tout autre site,
  - Le diagnostic Monoxyde de Carbone,
  - Le diagnostic et le conseil relatifs à la gestion des Produits, Equipements, Matériaux, et des Déchets issus de la démolition ou de la rénovation des bâtiments dans le cadre de la mise en place d'une économie circulaire (PEMD 2022),
  - Le diagnostic de la pollution des sols,
  - Fourniture et/ou pose de détecteurs de fumée (DAAF), et leur vérification
  - Diagnostic Voiries -Amiante-HAP-Silice,
  - Contrôle des installations électriques par thermographie infrarouge selon spécification APSAD D19,

**Vos références**

Contrat 10138305104



**ANNEXE- ACTIVITES C**

- Contrôle des installation et équipement incendie,
- Contrôle initial et périodique des installations d'électricité, de gaz, des engins de levage et de chantier,
- Le Diagnostic Technique Global (DTG),
- Le Document d'Evaluation Unique des Risques d'Entreprise (DUER) pour le compte des syndics et gestionnaires d'immeuble,
- La réalisation de l'état descriptif de division, millièmes-tantièmes, ses diagnostics dont Loi SRU, et ses attestations,
- Le contrôle des travaux d'isolation des combles,
- L'état des risques et des pollutions, ceux liés à l'environnement pour les aléas naturels, miniers, ou technologiques, sismicité, potentiel radon et pollution,
- Les Diagnostics de conformité de matériels de radio protection PCR,
- Missions d'Expert en Rénovation Energétique ERE,
- Le Diagnostic pour les missions de dépôt de Permis de Travaux, Etude de faisabilité pour le compte de promoteur immobilier,
- Les Fans Tests, Test par infiltrométrie des installations soumises à l'extinction automatique à Gaz IEAG, norme ISO 14520.
- L'Audit Environnemental et Energétique RE 2020, inclus les bâtiments existants,
- Le Conseil et l'Assistance Administrative, Juridique et Financière à la Rénovation Energétique des bâtiments.
- Le Diagnostic et le Contrôle des équipements et installations Sécurité Incendie (SSI),

**DEMEURE EXCLUE TOUTE PRESTATION RELEVANT DE L'OBLIGATION D'ASSURANCE DECENNALE, DE BUREAU D'ETUDES ET D'ACTIVITE RELEVANT D'UNE AUTRE PROFESSION REGLEMENTEE.**

# Vos références

Contrat 10138305104



La garantie s'exerce à concurrence des montants de garanties figurant dans le tableau ci-après.

NATURE DES GARANTIES	LIMITES DES GARANTIES	FRANCHISES par sinistre
Tous dommages corporels, matériels et immatériels consécutifs confondus (autres que ceux visés au paragraphe « Autres garanties » ci-après)	<b>9.000.000 €</b> par année d'assurance	
<b>Dont :</b>		
• <b>Dommages corporels</b>	<b>9.000.000 €</b> par année d'assurance	<b>NEANT</b>
• <b>Dommages matériels et immatériels consécutifs confondus</b>	<b>1.200.000 €</b> par année d'assurance	<b>380 €</b>
• <b>Dommages immatériels non consécutifs</b>	<b>150.000 €</b> par année d'assurance	<b>10 %</b> <b>Mini : 400 €</b> <b>Maxi : 2.500 €</b>
• <b>Dommages aux biens confiés</b> (selon extension aux conditions particulières)	<b>150.000 €</b> par sinistre	<b>10 %</b> <b>Mini : 400 €</b> <b>Maxi : 2.500 €</b>
<b>Autres garanties :</b>		
<b>Faute inexcusable</b> (dommages corporels) (Article 3.1 des conditions générales)	<b>2.000.000 €</b> par année d'assurance dont <b>1.000.000 €</b> par sinistre	<b>380 €</b>
<b>Tous dommages relevant d'une obligation d'assurance</b>	<b>500.000 €</b> par année d'assurance dont <b>300.000 €</b> par sinistre	<b>10 %</b> <b>Mini : 400 €</b> <b>Maxi : 2.500 €</b>
<b>Les risques environnementaux</b> (Article 3.4 des conditions générales) :		
<b>Atteinte à l'environnement accidentelle tous dommages confondus dont :</b>	<b>1.000.000 €</b> par année d'assurance <b>100.000 €</b> par année d'assurance	<b>400 €</b> <b>400 €</b>
<b>Défense</b> (Article 4 des conditions générales)	Inclus dans la garantie mise en jeu	Selon la franchise de la garantie mise en jeu
<b>Recours</b> (Article 4 des conditions générales)	<b>20.000 €</b> par litige	Seuil d'intervention : <b>380 €</b>

La présente attestation est valable du 01/01/2024 au 31/12/2024 et ne peut engager l'assureur au-delà des limites et conditions du contrat auquel elle se réfère.

Guillaume BORIE  
Directeur Général Délégué




## Attestation sur l'honneur

Conformément à l'article R.271-3 du Code de la Construction et de l'Habitation et du décret 2010-1200 du 13 Octobre 2010, je soussigné, **CYRILLE DEMARET**, atteste sur l'honneur être en situation régulière au regard des articles L.271-6 et disposer des moyens en matériel et en personnel nécessaires à l'établissement des états, constats et [diagnostics](#) composant le Dossier de Diagnostic Technique (DDT).

Ainsi, ces divers documents sont établis par une personne :

Présentant des garanties de compétence et disposant d'une organisation et de moyens appropriés les différents [diagnostiqueurs](#) possèdent les certifications adéquates. Le présent rapport est établi par une personne dont les compétences sont certifiées par :

Prestations	Nom du diagnostiqueur	Entreprise de certification	N° Certification	Echéance certif	Signature
Général	CYRILLE DEMARET	LCC QUALIXPERT	C3924		
Plomb	CYRILLE DEMARET	LCC QUALIXPERT	C3924	21/02/2031 (Date)	
Termites	CYRILLE DEMARET	LCC QUALIXPERT	C3924	21/02/2031 (Date)	
Electricité	CYRILLE DEMARET	LCC QUALIXPERT	C3924	21/03/2031 (Date)	
Gaz	CYRILLE DEMARET	LCC QUALIXPERT	C3924	21/03/2031 (Date)	
DPE sans mention	CYRILLE DEMARET	LCC QUALIXPERT	C3924	17/04/2031 (Date)	
Amiante	CYRILLE DEMARET	LCC QUALIXPERT	C3924	17/04/2031 (Date)	

- Ayant souscrit une assurance permettant de couvrir les conséquences d'un engagement de sa responsabilité en raison de ses interventions (montant de la garantie de 500 000 € par sinistre et 300 000 € par année d'assurance) .
- N'ayant aucun lien de nature à porter atteinte à son impartialité et à son indépendance ni avec le propriétaire ou son mandataire qui fait appel à elle, ni avec une entreprise pouvant réaliser des travaux sur les ouvrages, installations ou équipements pour lesquels il lui est demandé d'établir l'un des documents constituant le DDT.





**Rapport de mission de repérage des matériaux et produits contenant de l'amiante pour l'établissement du constat établi à l'occasion de la vente d'un immeuble bâti (listes A et B de l'annexe 13-9 du Code de la Santé publique)**

---

Numéro de dossier : **2024.10.02.42838.CULPIN**  
Date du repérage : 10/10/2024



**Conclusion**

**Dans le cadre de la mission décrite en tête de rapport, il n'a pas été repéré de matériaux et produits contenant de l'amiante.**

## Références réglementaires

Textes réglementaires	Articles L 271-4 à L 271-6 du code de la construction et de l'habitation, Art. L. 1334-13, R. 1334-20 et 21, R. 1334-23 et 24, Annexe 13.9 du Code de la Santé Publique; Arrêtés du 12 décembre 2012 et 26 juin 2013, décret 2011-629 du 3 juin 2011, arrêté du 1 <sup>er</sup> juin 2015.
Norme(s) utilisée(s)	Norme NF X 46-020 d'Août 2017 : Repérage des matériaux et produits contenant de l'amiante dans les immeubles bâtis

## Immeuble bâti visité

Adresse	Rue : ..... <b>12 rue Victor Hugo</b> Bât., escalier, niveau, appartement n°, lot n° : <b>, Lot numéro : NC</b> Code postal, ville : . <b>85580 saint michel en l'herm</b> <b>Section cadastrale AC, Parcelle(s) n° 231</b>
Périmètre de repérage :	.....
Type de logement :	..... <b>Maison T3</b>
Fonction principale du bâtiment :	..... <b>Habitation (maison individuelle)</b>
Date de construction :	..... <b>Date du permis de construire non connue</b>

## Le propriétaire et le commanditaire

Le(s) propriétaire(s) :	Nom et prénom : ... <b>Mme CULPIN Nadine</b> Adresse : ..... <b>19 rue du Vieux Chêne</b> <b>08230 REGNIOWEZ</b>
Le commanditaire	Nom et prénom : ... <b>Mme CULPIN Nadine</b> Adresse : ..... <b>19 rue du Vieux Chêne</b> <b>08230 REGNIOWEZ</b>

## Le(s) signataire(s)

	NOM Prénom	Fonction	Organisme certification	Détail de la certification
Opérateur(s) de repérage ayant participé au repérage	CYRILLE DEMARET	Opérateur de repérage	LCC QUALIXPERT 17 rue Borrel 81100 CASTRES	Obtention : 18/04/2024 Échéance : 17/04/2031 N° de certification : C3924
Personne(s) signataire(s) autorisant la diffusion du rapport				
Raison sociale de l'entreprise : <b>SAS ELMCR</b> (Numéro SIRET : <b>83397658200019</b> )				
Adresse : <b>18, rue des trois piliers, 85000 LA ROCHE SUR YON</b>				
Désignation de la compagnie d'assurance : <b>AXA</b>				
Numéro de police et date de validité : <b>10138305104 / 31/12/2024</b>				

## Le rapport de repérage

Date d'émission du rapport de repérage : 11/10/2024, remis au propriétaire le 11/10/2024  
Diffusion : le présent rapport de repérage ne peut être reproduit que dans sa totalité, annexes incluses  
Pagination : le présent rapport avec les annexes comprises, est constitué de 20 pages, la conclusion est située en page 9.

**Dans le cadre de la mission décrite en tête de rapport, il n'a pas été repéré de matériaux et produits contenant de l'amiante.**



## Sommaire

- 1 Les conclusions
- 2 Le(s) laboratoire(s) d'analyses
- 3 La mission de repérage
  - 3.1 L'objet de la mission
  - 3.2 Le cadre de la mission
    - 3.2.1 L'intitulé de la mission
    - 3.2.2 Le cadre réglementaire de la mission
    - 3.2.3 L'objectif de la mission
    - 3.2.4 Le programme de repérage de la mission réglementaire.
    - 3.2.5 Programme de repérage complémentaire (le cas échéant)
    - 3.2.6 Le périmètre de repérage effectif
- 4 Conditions de réalisation du repérage
  - 4.1 Bilan de l'analyse documentaire
  - 4.2 Date d'exécution des visites du repérage in situ
  - 4.3 Écarts, adjonctions, suppressions par rapport aux arrêtés en vigueur
  - 4.4 Plan et procédures de prélèvements
- 5 Résultats détaillés du repérage
  - 5.0 Identification des matériaux repérés de la liste A et B
  - 5.1 Liste des matériaux ou produits contenant de l'amiante, états de conservation, conséquences réglementaires (fiche de cotation)
  - 5.2 Liste des matériaux ou produits susceptibles de contenir de l'amiante, mais n'en contenant pas après analyse
- 6 Signatures
- 7 Annexes

## 1. – Les conclusions

**Avertissement :** les textes ont prévu plusieurs cadres réglementaires pour le repérage des matériaux ou produits contenant de l'amiante, notamment pour les cas de démolition d'immeuble. **La présente mission de repérage ne répond pas aux exigences prévues pour les missions de repérage des matériaux et produits contenant de l'amiante avant démolition d'immeuble ou avant réalisation de travaux dans l'immeuble concerné et son rapport ne peut donc pas être utilisé à ces fins.**

**1.1. Dans le cadre de mission décrit à l'article 3.2, il n'a pas été repéré de matériaux ou produits contenant de l'amiante.**

**1.2. Dans le cadre de mission décrit à l'article 3.2 les locaux ou parties de locaux, composants ou parties de composants qui n'ont pu être visités et pour lesquels des investigations complémentaires sont nécessaires afin de statuer sur la présence ou l'absence d'amiante :**

Localisation	Parties du local	Raison
Extérieur - Abris de jardin	Toutes	Absence de clef
Combles - Combles 2	Toutes	Absence de volumes sous rampants
RDC - Garage		Visite Partielle encombrement
Combles - Combles 1	Sol	isolant

Certains locaux, parties de locaux ou composants n'ont pas pu être sondés, des investigations approfondies doivent être réalisées afin d'y vérifier la présence éventuelle d'amiante. Les obligations réglementaires du (des) propriétaire(s) prévues aux articles R.1334-15 à R.1334-18 du Code de la Santé Publique, ne sont pas remplies conformément aux dispositions de l'article 3 de l'arrêté du 12 Décembre 2012 (Listes "A" et "B"). De ce fait le vendeur reste responsable au titre des vices cachés en cas de présence d'Amiante. En cas de présence d'Amiante, et si il y a obligation de retrait, ce dernier sera à la charge du vendeur.

## 2. – Le(s) laboratoire(s) d'analyses

Raison sociale et nom de l'entreprise : ... Il n'a pas été fait appel à un laboratoire d'analyse

Adresse : ..... -

Numéro de l'accréditation Cofrac : ..... -

### 3. – La mission de repérage

#### 3.1 L'objet de la mission

Dans le cadre de la vente de l'immeuble bâti, ou de la partie d'immeuble bâti, décrit en page de couverture du présent rapport, la mission consiste à repérer dans cet immeuble, ou partie d'immeuble, certains matériaux ou produits contenant de l'amiante conformément à la législation en vigueur.

Pour s'exonérer de tout ou partie de sa garantie des vices cachés, le propriétaire vendeur annexe à la promesse de vente ou au contrat de vente le présent rapport.

#### 3.2 Le cadre de la mission

##### 3.2.1 L'intitulé de la mission

«Repérage en vue de l'établissement du constat établi à l'occasion de la vente de tout ou partie d'un immeuble bâti».

##### 3.2.2 Le cadre réglementaire de la mission

L'article L 271-4 du code de la construction et de l'habitation prévoit qu' «en cas de vente de tout ou partie d'un immeuble bâti, un dossier de diagnostic technique, fourni par le vendeur, est annexé à la promesse de vente ou, à défaut de promesse, à l'acte authentique de vente. En cas de vente publique, le dossier de diagnostic technique est annexé au cahier des charges.»

Le dossier de diagnostic technique comprend, entre autres, «l'état mentionnant la présence ou l'absence de matériaux ou produits contenant de l'amiante prévu à l'article L. 1334-13 du même code».

La mission, s'inscrivant dans ce cadre, se veut conforme aux textes réglementaires de référence mentionnés en page de couverture du présent rapport.

##### 3.2.3 L'objectif de la mission

«Le repérage a pour objectif d'identifier et de localiser les matériaux et produits contenant de l'amiante mentionnés en annexe du Code la santé publique.»

L'Annexe du Code de la santé publique est l'annexe 13.9 (liste A et B).

##### 3.2.4 Le programme de repérage de la mission réglementaire

Le programme de repérage est défini à minima par l'Annexe 13.9 (liste A et B) du Code de la santé publique et se limite pour une mission normale à la recherche de matériaux et produits contenant de l'amiante dans les composants et parties de composants de la construction y figurant.

En partie droite l'extrait du texte de l'Annexe 13.9

**Important** : Le programme de repérage de la mission de base est limitatif. Il est plus restreint que celui élaboré pour les missions de repérage de matériaux ou produits contenant de l'amiante avant démolition d'immeuble ou celui à élaborer avant réalisation de travaux.

##### 3.2.5 Programme de repérage complémentaire (le cas échéant)

Liste A	
Composant de la construction	Partie du composant à vérifier ou à sonder
Flocages, Calorifugeages, Faux plafonds	Flocages
	Calorifugeages
	Faux plafonds

Liste B	
Composant de la construction	Partie du composant à vérifier ou à sonder
1. Parois verticales intérieures	
Murs, Cloisons "en dur" et Poteaux (périphériques et intérieurs)	Enduits projetés
	Revêtement durs (plaques de menuiseries)
	Revêtement durs (amiante-ciment)
	Entourages de poteaux (carton)
	Entourages de poteaux (amiante-ciment)
	Entourages de poteaux (matériau sandwich)
	Entourages de poteaux (carton+plâtre)
	Coffrage perdu
Cloisons (légères et préfabriquées), Gains et Coffres verticaux	Enduits projetés
	Panneaux de cloisons
2. Planchers et plafonds	
Plafonds, Poutres et Charpentes, Gains et Coffres Horizontaux	Enduits projetés
	Panneaux collés ou vissés
Planchers	Dalles de sol
3. Conduits, canalisations et équipements intérieurs	
Conduits de fluides (air, eau, autres fluides)	Conduits
	Enveloppes de calorifuges
Clapets / volets coupe-feu	Clapets coupe-feu
	Volets coupe-feu
	Rebouchage
Portes coupe-feu	Joints (tresses)
	Joints (bandes)
Vide-ordures	Conduits
4. Eléments extérieurs	
Toitures	Plaques (composites)
	Plaques (fibres-ciment)
	Ardoises (composites)
	Ardoises (fibres-ciment)
	Accessoires de couvertures (composites)
	Accessoires de couvertures (fibres-ciment)
	Bardeaux bitumineux
Bardages et façades légères	Plaques (composites)
	Plaques (fibres-ciment)
	Ardoises (composites)
	Ardoises (fibres-ciment)
	Panneaux (composites)
Conduits en toiture et façade	Panneaux (fibres-ciment)
	Conduites d'eaux pluviales en amiante-ciment
	Conduites d'eaux usées en amiante-ciment
	Conduits de fumée en amiante-ciment

En plus du programme de repérage réglementaire, le présent rapport porte sur les parties de composants suivantes :

Composant de la construction	Partie du composant ayant été inspecté (Description)	Sur demande ou sur information
Néant	-	

### 3.2.6 Le périmètre de repérage effectif

Il s'agit de l'ensemble des locaux ou parties de l'immeuble concerné par la mission de repérage figurant sur le schéma de repérage joint en annexe à l'exclusion des locaux ou parties d'immeuble n'ayant pu être visités.

#### Descriptif des pièces visitées

**RDC - Garage,  
RDC - Cellier,  
RDC - Couloir,  
RDC - Salle d'eau/ WC,  
RDC - Chambre,**

**RDC - Séjour/Cuisine,  
RDC - Salon,  
Extérieur - Terrasse,  
Extérieur - Jardin,  
Combles - Combles 1**

Localisation	Description
RDC - Garage	Sol Béton Mur Peinture, parpaing Plafond Lambris pvc, charpente bois Fenêtre(s) en bois Porte(s) en bois
RDC - Cellier	Sol Carrelage Mur Papier peint, toile de verre peinte Plafond Lambris pvc Fenêtre(s) en bois Porte(s) en bois Plinthes en carrelage
RDC - Couloir	Sol Carrelage Mur Papier peint, toile de verre peinte Plafond Lambris pvc Porte(s) en bois Plinthes en carrelage
RDC - Salle d'eau/ WC	Sol Carrelage Mur Peinture, faïence Plafond Lambris pvc Fenêtre(s) en bois Porte(s) en bois Plinthes en carrelage
RDC - Chambre	Sol Parquet Mur Papier peint Plafond Lambris pvc Fenêtre(s) en bois Porte(s) en bois Plinthes en bois
RDC - Séjour/Cuisine	Sol Carrelage Mur Faïence, toile de verre peinte Plafond Lambris pvc Fenêtre(s) en bois Porte(s) en bois Plinthes en carrelage
RDC - Salon	Sol Carrelage Mur Lambris pvc Plafond Vitré, polycarbonate multicouche Fenêtre(s) en aluminium Plinthes en carrelage
Extérieur - Terrasse	Sol Carrelage Mur Enduit
Extérieur - Jardin	Sol Terre et herbe, plantations diverses, gravier
Combles - Combles 1	Sol Laine de verre Mur Parpaing Plafond Charpente bois

## 4. – Conditions de réalisation du repérage

### 4.1 Bilan de l'analyse documentaire

Documents demandés	Documents remis
Rapports concernant la recherche d'amiante déjà réalisés	-
Documents décrivant les ouvrages, produits, matériaux et protections physiques mises en place	-

Documents demandés	Documents remis
Eléments d'information nécessaires à l'accès aux parties de l'immeuble bâti en toute sécurité	-

Observations :

Néant

#### 4.2 Date d'exécution des visites du repérage in situ

Date de la commande : 11/10/2024

Date(s) de visite de l'ensemble des locaux : 10/10/2024

Personne en charge d'accompagner l'opérateur de repérage :

#### 4.3 Écarts, adjonctions, suppressions par rapport aux arrêtés en vigueur

La mission de repérage s'est déroulée conformément aux prescriptions des arrêtés.

Observations	Oui	Non	Sans Objet
Plan de prévention réalisé avant intervention sur site	-	-	X
Vide sanitaire accessible			X
Combles ou toiture accessibles et visitables			X

#### 4.4 Plan et procédures de prélèvements

Néant

## 5. – Résultats détaillés du repérage

#### 5.0.1 Liste des matériaux repérés de la liste A

Localisation	Identifiant + Description	Conclusion (justification)	Etat de conservation	Commentaires
Néant	-			

Aucun autre matériau de la liste A n'a été repéré dans périmètre de repérage mentionné au paragraphe 3.2.6

#### 5.0.1 Liste des matériaux repérés de la liste B

Localisation	Identifiant + Description	Conclusion (justification)	Etat de conservation	Commentaires
Néant	-			

Aucun autre matériau de la liste B n'a été repéré dans périmètre de repérage mentionné au paragraphe 3.2.6

#### 5.1 Liste des matériaux ou produits contenant de l'amiante, états de conservation, conséquences réglementaires (fiche de cotation)

##### Matériaux ou produits contenant de l'amiante

Localisation	Identifiant + Description	Conclusion (justification)	Etat de conservation** et préconisations*
Néant	-		

\* Un détail des conséquences réglementaires et recommandations est fournis en annexe 7.4 de ce présent rapport

\*\* détails fournis en annexe 7.3 de ce présent rapport

#### 5.2 Listes des matériaux et produits ne contenant pas d'amiante après analyse

Localisation	Identifiant + Description
Néant	-

## 6. – Signatures

Nota : Le présent rapport est établi par une personne dont les compétences sont certifiées par **LCC QUALIXPERT**

Fait à **saint michel en l'herm**, le **10/10/2024**

**Par : CYRILLE DEMARET**

**Signature du représentant :**

--

## ANNEXES

### Au rapport de mission de repérage n° 2024.10.02.42838.CULPIN

#### Informations conformes à l'annexe III de l'arrêté du 12 décembre 2012

Les maladies liées à l'amiante sont provoquées par l'inhalation des fibres. Toutes les variétés d'amiante sont classées comme substances cancérogènes avérées pour l'homme. L'inhalation de fibres d'amiante est à l'origine de cancers (mésothéliomes, cancers broncho-pulmonaires) et d'autres pathologies non cancéreuses (épanchements pleuraux, plaques pleurales).

L'identification des matériaux et produits contenant de l'amiante est un préalable à l'évaluation et à la prévention des risques liés à l'amiante. Elle doit être complétée par la définition et la mise en œuvre de mesures de gestion adaptées et proportionnées pour limiter l'exposition des occupants présents temporairement ou de façon permanente dans l'immeuble. L'information des occupants présents temporairement ou de façon permanente est un préalable essentiel à la prévention du risque d'exposition à l'amiante.

Il convient donc de veiller au maintien du bon état de conservation des matériaux et produits contenant de l'amiante afin de remédier au plus tôt aux situations d'usure anormale ou de dégradation.

Il conviendra de limiter autant que possible les interventions sur les matériaux et produits contenant de l'amiante qui ont été repérés et de faire appel aux professionnels qualifiés, notamment dans le cas de retrait ou de confinement de ce type de matériau ou produit.

Enfin, les déchets contenant de l'amiante doivent être éliminés dans des conditions strictes.

Renseignez-vous auprès de votre mairie ou de votre préfecture. Pour connaître les centres d'élimination près de chez vous, consultez la base de données « déchets » gérée par l'ADEME, directement accessible sur le site internet [www.sinoe.org](http://www.sinoe.org).

## Sommaire des annexes

### 7 Annexes

#### 7.1 Schéma de repérage

#### 7.2 Rapports d'essais

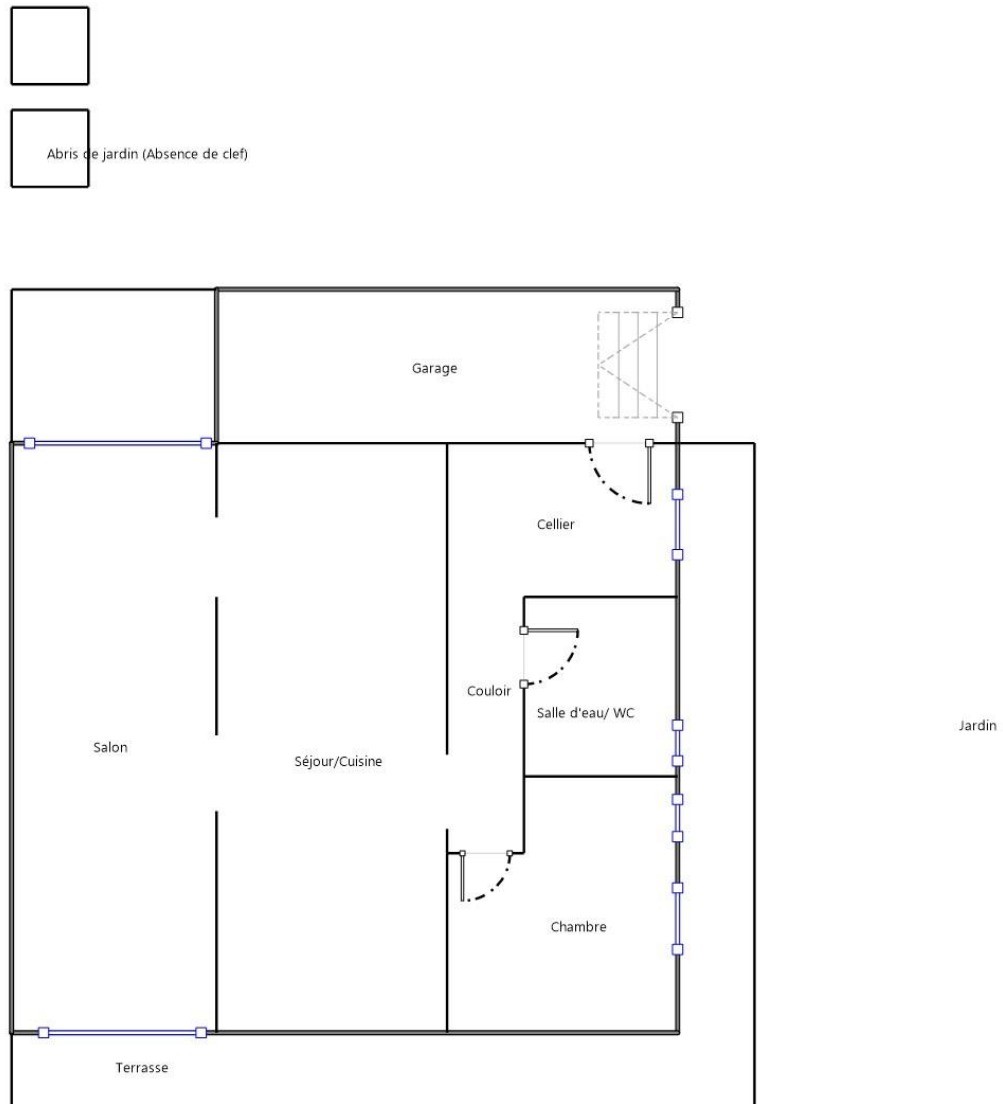
#### 7.3 Grilles réglementaires d'évaluation de l'état de conservation des matériaux et produits contenant de l'amiante

#### 7.4 Conséquences réglementaires et recommandations

#### 7.5 Recommandations générales de sécurité













#### 7.6 Documents annexés au présent rapport

## 7.1 - Annexe - Schéma de repérage



Légende



	Conduit en fibro-ciment		Dalles de sol	<b>Nom du propriétaire : Mme CULPIN Nadine Adresse du bien : 12 rue Victor Hugo 85580 saint michel en l'herm</b>
	Conduit autre que fibro-ciment		Carrelage	
	Brides		Colle de revêtement	
	Dépôt de Matériaux contenant de l'amiante		Dalles de faux-plafond	
	Matériau ou produit sur lequel un doute persiste		Toiture en fibro-ciment	
	Présence d'amiante		Toiture en matériaux composites	

Aucune photo/illustration n'a été jointe à ce rapport.

## 7.2 - Annexe - Rapports d'essais

### Identification des prélèvements :

Identifiant et prélèvement	Localisation	Composant de la construction	Parties du composant	Description
-	-	-	-	-

### Copie des rapports d'essais :

Aucun rapport d'essai n'a été fourni ou n'est disponible

## 7.3 - Annexe - Evaluation de l'état de conservation des matériaux et produits contenant de l'amiante

### Grilles d'évaluation de l'état de conservation des matériaux ou produit de la liste A

Aucune évaluation n'a été réalisée

### Critères d'évaluation de l'état de conservation des matériaux ou produit de la liste A

#### 1. Classification des différents degrés d'exposition du produit aux circulations d'air

Fort	Moyen	Faible
1° Il n'existe pas de système spécifique de ventilation, la pièce ou la zone homogène évaluée est ventilée par ouverture des fenêtres. ou 2° Le faux plafond se trouve dans un local qui présente une (ou plusieurs) façade(s) ouverte(s) sur l'extérieur susceptible(s) de créer des situations à forts courants d'air, ou 3° Il existe un système de ventilation par insufflation d'air dans le local et l'orientation du jet d'air est telle que celui-ci affecte	1° Il existe un système de ventilation par insufflation d'air dans le local et l'orientation du jet est telle que celui-ci n'affecte pas directement le faux plafond contenant de l'amiante, ou 2° Il existe un système de ventilation avec reprise(s) d'air au niveau du faux plafond (système de ventilation à double flux).	1° Il n'existe ni ouvrant ni système de ventilation spécifique dans la pièce ou la zone évaluée, ou 2° Il existe dans la pièce ou la zone évaluée, un système de ventilation par extraction dont la reprise d'air est éloignée du faux plafond contenant de l'amiante.

directement le faux plafond contenant de l'amiante.

## 2. Classification des différents degrés d'exposition du produit aux chocs et vibrations

Fort	Moyen	Faible
L'exposition du produit aux chocs et vibrations sera considérée comme forte dans les situations où l'activité dans le local ou à l'extérieur engendre des vibrations, ou rend possible les chocs directs avec le faux plafond contenant de l'amiante (ex : hall industriel, gymnase, discothèque...).	L'exposition du produit aux chocs et vibrations sera considérée comme moyenne dans les situations où le faux plafond contenant de l'amiante n'est pas exposé aux dommages mécaniques mais se trouve dans un lieu très fréquenté (ex : supermarché, piscine, théâtre,...).	L'exposition du produit aux chocs et vibrations sera considérée comme faible dans les situations où le faux plafond contenant de l'amiante n'est pas exposé aux dommages mécaniques, n'est pas susceptible d'être dégradé par les occupants ou se trouve dans un local utilisé à des activités tertiaires passives.

## Grilles d'évaluation de l'état de conservation des matériaux ou produit de la liste B

**Aucune évaluation n'a été réalisée**

## Critères d'évaluation de l'état de conservation des matériaux ou produit de la liste B

### 1. Classification des niveaux de risque de dégradation ou d'extension de la dégradation du matériau.

Risque faible de dégradation ou d'extension de dégradation	Risque de dégradation ou d'extension à terme de la dégradation	Risque de dégradation ou d'extension rapide de la dégradation
L'environnement du matériau contenant de l'amiante ne présente pas ou très peu de risque pouvant entraîner à terme, une dégradation ou une extension de la dégradation du matériau.	L'environnement du matériau contenant de l'amiante présente un risque pouvant entraîner à terme, une dégradation ou une extension de la dégradation du matériau.	L'environnement du matériau contenant de l'amiante présente un risque important pouvant entraîner rapidement, une dégradation ou une extension de la dégradation du matériau.

Légende : EP = évaluation périodique ; AC1 = action corrective de premier niveau ; AC2 = action corrective de second niveau.

L'évaluation du risque de dégradation lié à l'environnement du matériau ou produit prend en compte :

- Les agressions physiques intrinsèques au local (ventilation, humidité, etc...) selon que le risque est probable ou avéré ;
- La sollicitation des matériaux ou produits liée à l'activité des locaux, selon qu'elle est exceptionnelle/faible ou quotidienne/forte.

Elle ne prend pas en compte certains facteurs fluctuants d'aggravation de la dégradation des produits et matériaux, comme la fréquence d'occupation du local, la présence d'animaux nuisibles, l'usage réel des locaux, un défaut d'entretien des équipements, etc...

## 7.4 - Annexe - Conséquences réglementaires et recommandations

### Conservation et transmission de ce rapport (Article 11 de l'arrêté du 16 juillet 2019)

Si le donneur d'ordre n'est pas le propriétaire de l'immeuble bâti concerné par la mission de repérage, il adresse à ce dernier une copie du rapport établi par l'opérateur de repérage.

En cas de mission de repérage portant sur une partie privative d'un immeuble collectif à usage d'habitation, son propriétaire met à jour le contenu du « dossier amiante - parties privatives » (DAPP) prévu au I de l'article R. 1334-29-4 du code de la santé publique, en y intégrant les données issues du rapport ou du pré-rapport de repérage amiante avant travaux. Il tient à disposition et communique ce DAPP, ainsi complété, selon les modalités prévues au II de l'article R. 1334-29-4 du code de la santé publique.

En cas de mission de repérage portant sur les parties communes d'un immeuble collectif à usage d'habitation ou sur un immeuble non utilisé à fin d'habitation, son propriétaire met à jour le contenu du « dossier technique amiante » (DTA) prévu au I de l'article R. 1334-29-5 du code de la santé publique ainsi que de sa fiche récapitulative, en y intégrant les données issues du rapport ou du pré-rapport de repérage amiante avant travaux. Il tient à disposition et communique ce DTA, ainsi complété, selon les modalités prévues au II de l'article R. 1334-29-5 du code de la santé publique.

En cas de mission de repérage portant sur tout ou partie d'un immeuble d'habitation ne comprenant qu'un seul logement, son propriétaire conserve le rapport ou le pré-rapport restituant les conditions de réalisation et les conclusions de cette recherche d'amiante avant travaux. Il communique ce rapport ou ce pré-rapport, sur leur demande, à toute personne physique ou morale appelée à effectuer des travaux dans l'immeuble bâti ainsi qu'aux agents de contrôle de l'inspection du travail mentionnés à l'article L. 8211-1 du code du travail, aux agents du service de prévention des organismes de sécurité sociale et, en cas d'opération relevant du champ de l'article R. 4534-1 du code du travail, de l'organisme professionnel de prévention du bâtiment et des travaux publics.

### Conséquences réglementaires suivant l'état de conservation des matériaux ou produit de la liste A

**Article R1334-27** : En fonction du résultat du diagnostic obtenu à partir de la grille d'évaluation de l'arrêté du 12 décembre 2012, le propriétaire met en œuvre les préconisations mentionnées à l'article R1334-20 selon les modalités suivantes :

**Score 1** – L'évaluation périodique de l'état de conservation de ces matériaux et produits de la liste A contenant de l'amiante est effectué dans un délai maximal de trois ans à compter de la date de remise au propriétaire du rapport de repérage ou des résultats de la dernière évaluation de l'état de conservation, ou à l'occasion de toute modification substantielle de l'ouvrage et de son usage. La personne ayant réalisé cette évaluation en remet les résultats au propriétaire contre accusé de réception.

**Score 2** – La mesure d'empoussièrement dans l'air est effectuée dans les conditions définies à l'article R1334-25, dans un délai de trois mois à compter de la date de remise au propriétaire du rapport de repérage ou des résultats de la dernière évaluation de l'état de conservation. L'organisme qui réalise les prélèvements d'air remet les résultats des mesures d'empoussièrement au propriétaire contre accusé de réception.

**Score 3** – Les travaux de confinement ou de retrait de l'amiante sont mis en œuvre selon les modalités prévues à l'article R. 1334-29.

**Article R1334-28 :** Si le niveau d'empoussièrement mesuré dans l'air en application de l'article R1334-27 est inférieur ou égal à la valeur de cinq fibres par litre, le propriétaire fait procéder à l'évaluation périodique de l'état de conservation des matériaux et produits de la liste A contenant de l'amiante prévue à l'article R1334-20, dans un délai maximal de trois ans à compter de la date de remise des résultats des mesures d'empoussièrement ou à l'occasion de toute modification substantielle de l'ouvrage ou de son usage.

Si le niveau d'empoussièrement mesuré dans l'air en application de l'article R1334-27 est supérieur à cinq fibres par litre, le propriétaire fait procéder à des travaux de confinement ou de retrait de l'amiante, selon les modalités prévues à l'article R1334-29.

**Article R1334-29 :** Les travaux précités doivent être achevés dans un délai de trente-six mois à compter de la date à laquelle sont remis au propriétaire le rapport de repérage ou les résultats des mesures d'empoussièrement ou de la dernière évaluation de l'état de conservation.

Pendant la période précédant les travaux, des mesures conservatoires appropriées doivent être mises en œuvre afin de réduire l'exposition des occupants et de la maintenir au niveau le plus bas possible, et dans tous les cas à un niveau d'empoussièrement inférieur à cinq fibres par litre. Les mesures conservatoires ne doivent conduire à aucune sollicitation des matériaux et produits concernés par les travaux.

Le propriétaire informe le préfet du département du lieu d'implantation de l'immeuble concerné, dans un délai de deux mois à compter de la date à laquelle sont remis le rapport de repérage ou les résultats des mesures d'empoussièrement ou de la dernière évaluation de l'état de conservation, des mesures conservatoires mises en œuvres, et, dans un délai de douze mois, des travaux à réaliser et de l'échéancier proposé.

**Article R.1334-29-3 :**

**I)** A l'issue des travaux de retrait ou de confinement de matériaux et produits de la liste A mentionnés à l'article R.1334-29, le propriétaire fait procéder par une personne mentionnée au premier alinéa de l'article R.1334-23, avant toute restitution des locaux traités, à un examen visuel de l'état des surfaces traitées. Il fait également procéder, dans les conditions définies à l'article R.1334-25, à une mesure du niveau d'empoussièrement dans l'air après démantèlement du dispositif de confinement. Ce niveau doit être inférieur ou égal à cinq fibres par litre.

**II)** Si les travaux ne conduisent pas au retrait total des matériaux et produits de la liste A contenant de l'amiante, il est procédé à une évaluation périodique de l'état de conservation de ces matériaux et produits résiduels dans les conditions prévues par l'arrêté mentionné à l'article R.1334-20, dans un délai maximal de trois ans à compter de la date à laquelle sont remis les résultats du contrôle ou à l'occasion de toute modification substantielle de l'ouvrage ou de son usage.

**III)** Lorsque des travaux de retrait ou de confinement de matériaux et produits de la liste B contenant de l'amiante sont effectués à l'intérieur de bâtiment occupés ou fréquentés, le propriétaire fait procéder, avant toute restitution des locaux traités, à l'examen visuel et à la mesure d'empoussièrement dans l'air mentionnée au premier alinéa du présent article.

## Détail des préconisations suivant l'état de conservation des matériaux ou produit de la liste B

1. Réalisation d'une « évaluation périodique », lorsque le type de matériau ou produit concerné contenant de l'amiante, la nature et l'étendue des dégradations qu'il présente et l'évaluation du risque de dégradation ne conduisent pas à conclure à la nécessité d'une action de protection immédiate sur le matériau ou produit, consistant à :
  - a) Contrôler périodiquement que l'état de dégradation des matériaux et produits concernés ne s'aggrave pas et, le cas échéant, que leur protection demeure en bon état de conservation ;
  - b) Rechercher, le cas échéant, les causes de dégradation et prendre les mesures appropriées pour les supprimer.
2. Réalisation d'une « action corrective de premier niveau », lorsque le type de matériau ou produit concerné contenant de l'amiante, la nature et l'étendue des dégradations et l'évaluation du risque de dégradation conduisent à conclure à la nécessité d'une action de remise en état limitée au remplacement, au recouvrement ou à la protection des seuls éléments dégradés, consistant à :
  - a) Rechercher les causes de la dégradation et définir les mesures correctives appropriées pour les supprimer ; b) Procéder à la mise en œuvre de ces mesures correctives afin d'éviter toute nouvelle dégradation et, dans l'attente, prendre les mesures de protection appropriées afin de limiter le risque de dispersion des fibres d'amiante ;
  - c) Veiller à ce que les modifications apportées ne soient pas de nature à aggraver l'état des autres matériaux et produits contenant de l'amiante restant accessibles dans la même zone ;
  - d) Contrôler périodiquement que les autres matériaux et produits restant accessibles ainsi que, le cas échéant, leur protection demeurent en bon état de conservation.
 Il est rappelé l'obligation de faire appel à une entreprise certifiée pour le retrait ou le confinement.
3. Réalisation d'une « action corrective de second niveau », qui concerne l'ensemble d'une zone, de telle sorte que le matériau ou produit ne soit plus soumis à aucune agression ni dégradation, consistant à :
  - a) Prendre, tant que les mesures mentionnées au c (paragraphe suivant) n'ont pas été mises en place, les mesures conservatoires appropriées pour limiter le risque de dégradation et la dispersion des fibres d'amiante. Cela peut consister à adapter, voire condamner l'usage des locaux concernés afin d'éviter toute exposition et toute dégradation du matériau ou produit contenant de l'amiante. Durant les mesures conservatoires, et afin de vérifier que celles-ci sont adaptées, une mesure d'empoussièrement est réalisée, conformément aux dispositions du code de la santé publique ;
  - b) Procéder à une analyse de risque complémentaire, afin de définir les mesures de protection ou de retrait les plus adaptées, prenant en compte l'intégralité des matériaux et produits contenant de l'amiante dans la zone concernée ;
  - c) Mettre en œuvre les mesures de protection ou de retrait définies par l'analyse de risque ;
  - d) Contrôler périodiquement que les autres matériaux et produits restant accessibles, ainsi que leur protection, demeurent en bon état de conservation.
 En fonction des situations particulières rencontrées lors de l'évaluation de l'état de conservation, des compléments et précisions à ces recommandations sont susceptibles d'être apportées.

## 7.5 - Annexe - Recommandations générales de sécurité

L'identification des matériaux et produits contenant de l'amiante est un préalable à l'évaluation et à la prévention des risques liés à la présence d'amiante dans un bâtiment. Elle doit être complétée par la définition et la mise en œuvre de mesures de gestion adaptées et proportionnées pour limiter l'exposition des occupants présents temporairement ou de façon permanente dans le bâtiment et des personnes appelées à intervenir sur les matériaux ou produits contenant de l'amiante. Les recommandations générales de sécurité définies ci-après rappellent les règles de base destinées à prévenir les expositions. Le propriétaire (ou, à défaut, l'exploitant) de l'immeuble concerné adapte ces recommandations aux particularités de chaque bâtiment et de ses conditions d'occupation ainsi qu'aux situations particulières rencontrées.

Ces recommandations générales de sécurité ne se substituent en aucun cas aux obligations réglementaires existantes en matière de prévention des risques pour la santé et la sécurité des travailleurs, inscrites dans le code du travail.

### 1. Informations générales

#### a) Dangerosité de l'amiante

Les maladies liées à l'amiante sont provoquées par l'inhalation des fibres. Toutes les variétés d'amiante sont classées comme substances cancérogènes avérées pour l'homme. Elles sont à l'origine de cancers qui peuvent atteindre soit la plèvre qui entoure les poumons (mésothéliomes), soit les bronches et/ou les poumons (cancers broncho-pulmonaires). Ces lésions surviennent longtemps (souvent entre 20 à 40 ans) après le début de l'exposition à l'amiante. Le Centre international de recherche sur le cancer (CIRC) a également établi récemment un lien entre exposition à l'amiante et cancers du larynx et des ovaires. D'autres pathologies, non cancéreuses, peuvent également survenir en lien avec une exposition à l'amiante. Il s'agit exceptionnellement d'épanchements pleuraux (liquide dans la plèvre) qui peuvent être récidivants ou de plaques pleurales (qui épaississent la plèvre). Dans le cas d'empoussièrement important, habituellement d'origine professionnelle, l'amiante peut provoquer une sclérose (asbestose) qui réduira la capacité respiratoire et peut dans les cas les plus graves produire une insuffisance respiratoire parfois mortelle. Le risque de cancer du poumon peut être majoré par l'exposition à d'autres agents cancérogènes, comme la fumée du tabac.

#### b) Présence d'amiante dans des matériaux et produits en bon état de conservation

L'amiante a été intégré dans la composition de nombreux matériaux utilisés notamment pour la construction. En raison de son caractère cancérogène, ses usages ont été restreints progressivement à partir de 1977, pour aboutir à une interdiction totale en 1997.

En fonction de leur caractéristique, les matériaux et produits contenant de l'amiante peuvent libérer des fibres d'amiante en cas d'usure ou lors d'interventions mettant en cause l'intégrité du matériau ou produit (par exemple perçage, ponçage, découpe, friction...). Ces situations peuvent alors conduire à des expositions importantes si des mesures de protection renforcées ne sont pas prises.

Pour rappel, les matériaux et produits répertoriés aux listes A et B de l'annexe 13-9 du code de la santé publique font l'objet d'une évaluation de l'état de conservation dont les modalités sont définies par arrêté. Il convient de suivre les recommandations émises par les opérateurs de repérage dits « diagnostiqueurs » pour la gestion des matériaux ou produits repérés.

De façon générale, il est important de veiller au maintien en bon état de conservation des matériaux et produits contenant de l'amiante et de remédier au plus tôt aux situations d'usure anormale ou de dégradation de ceux-ci.

## **2. Intervention de professionnels soumis aux dispositions du code du travail**

Il est recommandé aux particuliers d'éviter dans la mesure du possible toute intervention directe sur des matériaux et produits contenant de l'amiante et de faire appel à des professionnels compétents dans de telles situations.

Les entreprises réalisant des opérations sur matériaux et produits contenant de l'amiante sont soumises aux dispositions des articles R. 4412-94 à R. 4412-148 du code du travail. Les entreprises qui réalisent des travaux de retrait ou de confinement de matériaux et produits contenant de l'amiante doivent en particulier être certifiées dans les conditions prévues à l'article R. 4412-129. Cette certification est obligatoire à partir du 1er juillet 2013 pour les entreprises effectuant des travaux de retrait sur l'enveloppe extérieure des immeubles bâtis et à partir du 1er juillet 2014 pour les entreprises de génie civil.

Des documents d'information et des conseils pratiques de prévention adaptés sont disponibles sur le site Travailler-mieux (<http://www.travailler-mieux.gouv.fr>) et sur le site de l'Institut national de recherche et de sécurité pour la prévention des accidents du travail et des maladies professionnelles (<http://www.inrs.fr>).

## **3. Recommandations générales de sécurité**

Il convient d'éviter au maximum l'émission de poussières notamment lors d'interventions ponctuelles non répétées, par exemple :

- perçage d'un mur pour accrocher un tableau ;
- remplacement de joints sur des matériaux contenant de l'amiante ;
- travaux réalisés à proximité d'un matériau contenant de l'amiante en bon état, par exemple des interventions légères dans des boîtiers électriques, sur des gaines ou des circuits situés sous un flocage sans action directe sur celui-ci, de remplacement d'une vanne sur une canalisation calorifugée à l'amiante.

L'émission de poussières peut être limitée par humidification locale des matériaux contenant de l'amiante en prenant les mesures nécessaires pour éviter tout risque électrique et/ou en utilisant de préférence des outils manuels ou des outils à vitesse lente.

Le port d'équipements adaptés de protection respiratoire est recommandé. Le port d'une combinaison jetable permet d'éviter la propagation de fibres d'amiante en dehors de la zone de travail. Les combinaisons doivent être jetées après chaque utilisation.

Des informations sur le choix des équipements de protection sont disponibles sur le site internet amiante de l'INRS à l'adresse suivante : [www.amiante.inrs.fr](http://www.amiante.inrs.fr). De plus, il convient de disposer d'un sac à déchets à proximité immédiate de la zone de travail et d'une éponge ou d'un chiffon humide de nettoyage.

## **4. Gestion des déchets contenant de l'amiante**

Les déchets de toute nature contenant de l'amiante sont des déchets dangereux. A ce titre, un certain nombre de dispositions réglementaires, dont les principales sont rappelées ci-après, encadrent leur élimination.

Lors de travaux conduisant à un désamiantage de tout ou partie de l'immeuble, la personne pour laquelle les travaux sont réalisés, c'est-à-dire les maîtres d'ouvrage, en règle générale les propriétaires, ont la responsabilité de la bonne gestion des déchets produits, conformément aux dispositions de l'article L. 541-2 du code de l'environnement. Ce sont les producteurs des déchets au sens du code de l'environnement.

Les déchets liés au fonctionnement d'un chantier (équipements de protection, matériel, filtres, bâches, etc.) sont de la responsabilité de l'entreprise qui réalise les travaux.

#### a. Conditionnement des déchets

Les déchets de toute nature susceptibles de libérer des fibres d'amiante sont conditionnés et traités de manière à ne pas provoquer d'émission de poussières. Ils sont ramassés au fur et à mesure de leur production et conditionnés dans des emballages appropriés et fermés, avec apposition de l'étiquetage prévu par le décret n° 88-466 du 28 avril 1988 relatif aux produits contenant de l'amiante et par le code de l'environnement notamment ses articles R. 551-1 à R. 551-13 relatifs aux dispositions générales relatives à tous les ouvrages d'infrastructures en matière de stationnement, chargement ou déchargement de matières dangereuses.

Les professionnels soumis aux dispositions du code du travail doivent procéder à l'évacuation des déchets, hors du chantier, aussitôt que possible, dès que le volume le justifie après décontamination de leurs emballages.

#### b. Apport en déchèterie

Environ 10 % des déchèteries acceptent les déchets d'amiante lié à des matériaux inertes ayant conservé leur intégrité provenant de ménages, voire d'artisans. Tout autre déchet contenant de l'amiante est interdit en déchèterie.

A partir du 1er janvier 2013, les exploitants de déchèterie ont l'obligation de fournir aux usagers les emballages et l'étiquetage appropriés aux déchets d'amiante.

#### c. Filières d'élimination des déchets

Les matériaux contenant de l'amiante ainsi que les équipements de protection (combinaison, masque, gants...) et les déchets issus du nettoyage (chiffon...) sont des déchets dangereux. En fonction de leur nature, plusieurs filières d'élimination peuvent être envisagées.

Les déchets contenant de l'amiante lié à des matériaux inertes ayant conservé leur intégrité peuvent être éliminés dans des installations de stockage

de déchets non dangereux si ces installations disposent d'un casier de stockage dédié à ce type de déchets.

Tout autre déchet amianté doit être éliminé dans une installation de stockage pour déchets dangereux ou être vitrifiés. En particulier, les déchets liés au fonctionnement du chantier, lorsqu'ils sont susceptibles d'être contaminés par de l'amiante, doivent être éliminés dans une installation de stockage pour déchets dangereux ou être vitrifiés.

#### d. Information sur les déchèteries et les installations d'élimination des déchets d'amiante

Les informations relatives aux déchèteries acceptant des déchets d'amiante lié et aux installations d'élimination des déchets d'amiante peuvent être obtenues auprès :

- de la préfecture ou de la direction régionale de l'environnement, de l'aménagement et du logement (direction régionale et interdépartementale de l'environnement et de l'énergie en Ile-de-France) ou de la direction de l'environnement, de l'aménagement et du logement ;
- du conseil général (ou conseil régional en Ile-de-France) au regard de ses compétences de planification sur les déchets dangereux ;
- de la mairie ;
- ou sur la base de données « déchets » gérée par l'Agence de l'environnement et de la maîtrise de l'énergie, directement accessible sur internet à l'adresse suivante : [www.sinoe.org](http://www.sinoe.org).

#### e. Traçabilité

Le producteur des déchets remplit un bordereau de suivi des déchets d'amiante (BSDA, CERFA no 11861). Le formulaire CERFA est téléchargeable sur le site du ministère chargé de l'environnement. Le propriétaire recevra l'original du bordereau rempli par les autres intervenants (entreprise de travaux, transporteur, exploitant de l'installation de stockage ou du site de vitrification).

Dans tous les cas, le producteur des déchets devra avoir préalablement obtenu un certificat d'acceptation préalable lui garantissant l'effectivité d'une filière d'élimination des déchets.

Par exception, le bordereau de suivi des déchets d'amiante n'est pas imposé aux particuliers voire aux artisans qui se rendent dans une déchèterie pour y déposer des déchets d'amiante lié à des matériaux inertes ayant conservé leur intégrité. Ils ne doivent pas remplir un bordereau de suivi de déchets d'amiante, ce dernier étant élaboré par la déchèterie.

## **7.6 - Annexe - Autres documents**

COURTIER  
**PROTEXI ASSURANCES**  
CABINET DOMBLIDES ET DE SOUYS  
293 COURS DE LA SOMME  
33800 BORDEAUX  
☎ 05 56 92 71 77  
N°ORIAS 07 002 895 (PROTEXI ASSURANCES)  
Site ORIAS [www.orias.fr](http://www.orias.fr)



Soc par actions ELMCR  
M. ROGEON EMMANUEL  
18 Rue des Piliers  
85000 ROCHE-SUR-YON

Votre contrat

Bordeaux, le 07 Juillet 2024

Responsabilité Civile Prestataire

Diagnosticur immobilier et expert

Vos références

Contrat 10138305104

### **Votre attestation Responsabilité Civile Prestataire**

AXA France IARD atteste que :

#### **Soc par actions ELMCR**

Est titulaire du contrat d'assurance n° 10138305104 ayant pris effet le 01/04/2023 .

Ce contrat garantit les conséquences pécuniaires de la Responsabilité civile pouvant lui incomber du fait de l'exercice des activités listées en Annexe C.

#### **ANNEXE- ACTIVITES C**

- Le Constat des Risques d'Exposition au Plomb (CREP),
- Le Diagnostic de Risque d'Intoxication au Plomb dans les Peintures (DRIPP)
- L'état mentionnant la présence ou l'absence de matériaux contenant de l'amiante,
- Le dossier Technique Amiante (DTA),
- Le Diagnostic Amiante avant Vente, avant Location,
- Le contrôle périodique de l'état de conservation des Matériaux et Produits Contenant de l'Amiante (MPCA),
- Le Dossier Amiante Partie Privative (DAPP),
- L'état relatif à la présence de Termites,
- L'état parasitaire (Mérule, Vrillettes, Lyctus),
- Information sur la présence de Mérule (Loi Alur),

-1-



**Vos références**

Contrat 10138305104

**ANNEXE- ACTIVITES C**

- Le diagnostic Légionelle,
- L'état de l'installation intérieure de gaz, dont ERP,
- L'état de l'installation intérieure d'électricité, dont ERP,
- La vérification initiale, et périodique gaz/électricité,
- Diagnostic assainissement collectif et non collectif,
- Le diagnostic humidité,
- La vérification de la conformité du logement aux normes de décence, et de salubrité,
- Le diagnostic accessibilité handicapé,
- Le diagnostic de la performance numérique (DPN),
- Le diagnostic Eco Prêt, Prêt à Taux Zéro, Prêt Conventionné : normes d'habitabilité,
- Le diagnostic Loi Boutin, Loi Scellier, Loi Carrez, les Constats de ROBIEN,
- Le mesurage de la surface habitable, et d'habitabilité, et PTZ,
- L'Etat des Servitudes, Risques et d'Information sur les Sols (ESRIS),
- L'état des Risques et Pollution ERP,
- Le Diagnostic de Performance Energétique (DPE), et sa Mention,
- L'Audit Energétique Réglementaire, y compris Qualification 8731,
- La Réalisation de bilans thermiques par infiltrométrie et/ou thermographie infrarouge,
- La mesure de la perméabilité des réseaux aérauliques,
- Les Mesures in-situ du niveau d'isolation thermique,
- L'Etude Thermique RT 2012/RE 2020, Neuf et bâtiments existants,
- La délivrance de l'attestation de la réglementation thermique RT-2012/2020,
- Qualification 8711 : Mise en place d'un système de mesure, et réalisation des mesures de perméabilité à l'air des enveloppes de bâtiment,
- Qualification 8721 : Mise en place d'un système de mesure, et réalisation des mesures de perméabilité à l'air des réseaux aérauliques
- Qualification 8741 : Vérifications ; et Mesures des systèmes de ventilation ; Activités de vérification, de mesures des performances et exigences pour les système de ventilation mécanique dans le résidentiel dans le neuf selon le protocole Ventilation RE 2020,
- Le Diagnostic immobilier de la Conformité, et son Attestation, à la Réglementation Environnementale RE 2020,
- L'Attestation fin de travaux RT2012 / RE2020
- L'étude thermique réglementaire RT 2005/2012/2020, et bâtiments existants,
- L'Analyse du Cycle Vie du Bâtiment (ACV),
- Les Etats des Lieux : Locatif, celui relatif à la conformité aux normes d'habitabilité dans le cadre de l'établissement d'un prêt, L'Etat de conformité aux normes et critères de décences du logement, y compris la visite virtuelle 360°,
- L'Assistance à la réception de logement,
- Le Certificat de Luminosité,
- Le Diagnostic et Certificat de Décence et Salubrité, son Constat,
- L'Assistance relative à l'Autorisation préalable et à la Déclaration de Location, ainsi qu'au Permis de Diviser,



**Vos références**

Contrat 10138305104

**ANNEXE- ACTIVITES C**

- L'Assistance à la mise en place de l'Encadrement des Loyers selon la Loi Elan,
  - Le formateur, l'examineur, le certificateur diagnostic,
  - L'Expertise en matière d'assurance pour le compte des assurés, près les Tribunaux, et Judiciaire,
  - La détection, de l'humidité, et des fuites d'eau non destructive,
  - Le diagnostic sécurité piscine,
  - Le diagnostic Acoustique, Contrôles et Attestations,
  - La recherche de plomb avant travaux ou démolition,
  - Le diagnostic plomb dans l'eau, métaux lourds
  - Le contrôle visuel après travaux plomb,
  - Le conseil en économie et maîtrise de l'énergie à L'EXCLUSION DE TOUTES PRECONISATIONS DE TRAVAUX,
  - Le diagnostic ascenseur,
  - Le Diagnostic contrôle de sécurité des Aires de Jeux,
  - Le Diagnostic et le certificat de conformité des travaux de réhabilitation dans le cadre de l'investissement locatif dans l'ancien,
  - Le Diagnostic Pathologie des bâtiments, après examen technique,
  - L'expertise en estimation de valeur vénale et locative, expertise amiable,
  - Le Diagnostic Mâchefer avant travaux et démolition,
  - L'Assistance, le Conseil, le Contrôle, la Certification de la mise en place de la modélisation numérique du bâtiment (BIM),
  - La Recherche des Métaux Lourds,
  - Le Diagnostic dans le cadre du classement en meublé,
  - Le Conseil et l'Assistance à l'adaptation du Logement au Vieillessement et la Dépendance,
  - L'Audit Energétique Mention,
  - Le diagnostic Radon,
  - Le diagnostic Géothermie G,
  - Le Diagnostic Acoustique
  - Le diagnostic amiante avant travaux/démolition, sans préconisation de travaux
  - Le diagnostic de repérage de l'amiante sur les navires, et sur les matériels roulants ferroviaires,
  - Le contrôle visuel après travaux de désamiantage,
  - L'évaluation Périodique de l'état de conservation des MPCA,
  - Le contrôle de la qualité de l'air, de la concentration en fibre d'amiante dans l'air ; mesure d'empoussièrement,
  - Le Contrôle des VLEP, Plomb, Silice, Amiante,
  - Le Dossier Technique Amiante DTA, le Repérage liste A et B , en ERP, en IGH, et tout autre site,
  - Le diagnostic Monoxyde de Carbone,
  - Le diagnostic et le conseil relatifs à la gestion des Produits, Equipements, Matériaux, et des Déchets issus de la démolition ou de la rénovation des bâtiments dans le cadre de la mise en place d'une économie circulaire (PEMD 2022),
  - Le diagnostic de la pollution des sols,
  - Fourniture et/ou pose de détecteurs de fumée (DAAF), et leur vérification
  - Diagnostic Voiries -Amiante-HAP-Silice,
  - Contrôle des installations électriques par thermographie infrarouge selon spécification APSAD D19,

- 3 -

**Vos références**

Contrat 10138305104

**ANNEXE- ACTIVITES C**

- Contrôle des installation et équipement incendie,
- Contrôle initial et périodique des installations d'électricité, de gaz, des engins de levage et de chantier,
- Le Diagnostic Technique Global (DTG),
- Le Document d'Evaluation Unique des Risques d'Entreprise (DUER) pour le compte des syndics et gestionnaires d'immeuble,
- La réalisation de l'état descriptif de division, millième-tantième, ses diagnostics dont Loi SRU, et ses attestations,
- Le contrôle des travaux d'isolation des combles,
- L'état des risques et des pollutions, ceux liés à l'environnement pour les aléas naturels, miniers, ou technologiques, sismicité, potentiel radon et pollution,
- Les Diagnostics de conformité de matériels de radio protection PCR,
- Missions d'Expert en Rénovation Energétique ERE,
- Le Diagnostic pour les missions de dépôt de Permis de Travaux, Etude de faisabilité pour le compte de promoteur immobilier,
- Les Fans Tests, Test par infiltrométrie des installations soumises à l'extinction automatique à Gaz IEAG, norme ISO 14520.
- L'Audit Environnemental et Energétique RE 2020, inclus les bâtiments existants,
- Le Conseil et l'Assistance Administrative, Juridique et Financière à la Rénovation Energétique des bâtiments.
- Le Diagnostic et le Contrôle des équipements et installations Sécurité Incendie (SSI),

**DEMEURE EXCLUE TOUTE PRESTATION RELEVANT DE L'OBLIGATION D'ASSURANCE DECENNALE, DE BUREAU D'ETUDES ET D'ACTIVITE RELEVANT D'UNE AUTRE PROFESSION REGLEMENTEE.**

**Vos références**

Contrat 10138305104



La garantie s'exerce à concurrence des montants de garanties figurant dans le tableau ci-après.

NATURE DES GARANTIES	LIMITES DES GARANTIES	FRANCHISES par sinistre
Tous dommages corporels, matériels et immatériels consécutifs confondus (autres que ceux visés au paragraphe « Autres garanties » ci-après)	<b>9.000.000 €</b> par année d'assurance	
<b>Dont :</b>		
• Dommages corporels	<b>9.000.000 €</b> par année d'assurance	<b>NEANT</b>
• Dommages matériels et immatériels consécutifs confondus	<b>1.200.000 €</b> par année d'assurance	<b>380 €</b>
• Dommages immatériels non consécutifs	<b>150.000 €</b> par année d'assurance	<b>10 % Mini : 400 € Maxi : 2.500 €</b>
• Dommages aux biens confiés (selon extension aux conditions particulières)	<b>150.000 €</b> par sinistre	<b>10 % Mini : 400 € Maxi : 2.500 €</b>
<b>Autres garanties :</b>		
<b>Faute inexcusable</b> (dommages corporels) (Article 3.1 des conditions générales)	<b>2.000.000 €</b> par année d'assurance dont <b>1.000.000 €</b> par sinistre	<b>380 €</b>
<b>Tous dommages relevant d'une obligation d'assurance</b>	<b>500.000 €</b> par année d'assurance dont <b>300.000 €</b> par sinistre	<b>10 % Mini : 400 € Maxi : 2.500 €</b>
<b>Les risques environnementaux</b> (Article 3.4 des conditions générales) :		
<b>Atteinte à l'environnement accidentelle tous dommages confondus dont :</b>	<b>1.000.000 €</b> par année d'assurance <b>100.000 €</b> par année d'assurance	<b>400 € 400 €</b>
<b>Défense</b> (Article 4 des conditions générales)	Inclus dans la garantie mise en jeu	Selon la franchise de la garantie mise en jeu
<b>Recours</b> (Article 4 des conditions générales)	<b>20.000 €</b> par litige	Seuil d'intervention : <b>380 €</b>

La présente attestation est valable du 01/01/2024 au 31/12/2024 et ne peut engager l'assureur au-delà des limites et conditions du contrat auquel elle se réfère.

Guillaume BORIE

Directeur Général Délégué




**Certificat N° C3924**
**Monsieur Cyrille DEMARET**

Certifié dans le cadre du processus de certification PR04 et / ou PR16 consultable sur [www.qualixpert.com](http://www.qualixpert.com) conformément à l'ordonnance 2005-655 titre III du 8 juin 2005 et au décret 2006-1114 du 05 septembre 2006.


**dans le(s) domaine(s) suivant(s) :**

<b>Constat de risque d'exposition au plomb</b>	<b>Certificat valable</b> Du 22/02/2024 au 21/02/2031	Arrêté du 24 décembre 2021 définissant les critères de certification des opérateurs de diagnostic technique et des organismes de formation et d'accréditation des organismes de certification.
<b>Etat relatif à la présence de termites dans le bâtiment mention France Métropolitaine</b>	<b>Certificat valable</b> Du 22/02/2024 au 21/02/2031	Arrêté du 24 décembre 2021 définissant les critères de certification des opérateurs de diagnostic technique et des organismes de formation et d'accréditation des organismes de certification.
<b>Etat des installations intérieures d'électricité</b>	<b>Certificat valable</b> Du 20/03/2024 au 19/03/2031	Arrêté du 24 décembre 2021 définissant les critères de certification des opérateurs de diagnostic technique et des organismes de formation et d'accréditation des organismes de certification.
<b>Etat des installations intérieures de gaz</b>	<b>Certificat valable</b> Du 20/03/2024 au 19/03/2031	Arrêté du 24 décembre 2021 définissant les critères de certification des opérateurs de diagnostic technique et des organismes de formation et d'accréditation des organismes de certification.
<b>Diagnostic de performance énergétique individuel</b>	<b>Certificat valable</b> Du 18/04/2024 au 17/04/2031	Arrêté du 24 décembre 2021 définissant les critères de certification des opérateurs de diagnostic technique et des organismes de formation et d'accréditation des organismes de certification.
<b>Amiante avec mention</b>	<b>Certificat valable</b> Du 18/04/2024 au 17/04/2031	Arrêté du 24 décembre 2021 définissant les critères de certification des opérateurs de diagnostic technique et des organismes de formation et d'accréditation des organismes de certification.

**Date d'établissement le lundi 22 avril 2024**
**Marjorie ALBERT**  
Directrice Administrative

P/O Audrey MARTINS

Une certification peut être suspendue, modifiée ou retirée à tout moment.  
Pour une utilisation appropriée de ce certificat, la portée des certifications et leurs validités doivent être vérifiées sur le site internet de LCC QUALIXPERT [www.qualixpert.com](http://www.qualixpert.com).

F09 Certification de compétence version N 010120

LCC 17 rue Borel - 81100 Castres  
Tél. : 05 63 73 06 13 - [www.qualixpert.com](http://www.qualixpert.com)  
SAS au capital de 8000 euros - APE 7120B - RCS Castres SIRET 493 037 832 00018

**Aucun autre document n'a été fourni ou n'est disponible**



## Rapport de l'état relatif à la présence de termites dans le bâtiment

Numéro de dossier : **2024.10.02.42838.CULPIN**  
Norme méthodologique employée : AFNOR NF P 03-201 – Février 2016  
Date du repérage : 10/10/2024  
Temps passé sur site : 02 h 20



### Conclusion

**Il n'a pas été repéré d'indice d'infestation de termites.**

## A. - Désignation du ou des bâtiments

Localisation du ou des bâtiments :

Département : ..... **Vendée**

Adresse : ..... **12 rue Victor Hugo**

Commune : ..... **85580 saint michel en l'herm**

Désignation et situation du ou des lot(s) de copropriété :

....., **Lot numéro : NC**

**Section cadastrale AC, Parcelle(s) n° 231**

Informations collectées auprès du donneur d'ordre :

☐ **Présence de traitements antérieurs contre les termites**

☐ **Présence de termites dans le bâtiment**

☐ **Fourniture de la notice technique relatif à l'article R 131-3 du CCH si date du dépôt de la demande de permis de construire ou date d'engagement des travaux postérieure au 01/11/2006**

Documents fournis:

..... **Néant**

Désignation du (ou des) bâtiment(s) et périmètre de repérage :

..... **Habitation (maison individuelle)**

.....

Situation du bien en regard d'un arrêté préfectoral pris en application de l'article L 131-3 du CCH :

..... **Néant**

## B. - Désignation du client

Désignation du client :

Nom et prénom : ..... **Mme CULPIN Nadine**

Adresse : ..... **19 rue du Vieux Chêne 08230 REGNIOWEZ**

Si le client n'est pas le donneur d'ordre :

Qualité du donneur d'ordre (sur déclaration de l'intéressé) : **Autre**

Nom et prénom : ..... **Mme CULPIN Nadine**

Adresse : ..... **19 rue du Vieux Chêne**

**08230 REGNIOWEZ**

## C. - Désignation de l'opérateur de diagnostic

Identité de l'opérateur de diagnostic :

Nom et prénom : ..... **CYRILLE DEMARET**

Raison sociale et nom de l'entreprise : ..... **SAS ELMCR**

Adresse : ..... **18, rue des trois piliers**

**85000 LA ROCHE SUR YON**

Numéro SIRET : ..... **83397658200019**

Désignation de la compagnie d'assurance : ... **AXA**

Numéro de police et date de validité : ..... **10138305104 / 31/12/2024**

Certification de compétence **C3924** délivrée par : **LCC QUALIXPERT**, le **22/02/2024**

(Clause de Réserve de propriété - loi 80-335 du 12.05.80) Les rapports de diagnostics délivrés restent la propriété de APT'IMMO jusqu'au paiement intégral de la facture. Ceux-ci ne pourront être utilisés par le client avant leur paiement intégral.

**Il n'a pas été repéré d'indice d'infestation de termites.**



## D. - Identification des bâtiments et des parties de bâtiments visités et des éléments infestés ou ayant été infestés par les termites et ceux qui ne le sont pas :

LISTE DES PIECES VISITEES :

**RDC - GARAGE,**  
**RDC - CELLIER,**  
**RDC - COULOIR,**  
**RDC - SALLE D'EAU/ WC,**  
**RDC - CHAMBRE,**

**RDC - SEJOUR/ CUISINE,**  
**RDC - SALON,**  
**EXTERIEUR - TERRASSE,**  
**EXTERIEUR - JARDIN,**  
**COMBLES - COMBLES 1**

Bâtiments et parties de bâtiments visités (1)	Ouvrages, parties d'ouvrages et éléments examinés (2)	Résultats du diagnostic d'infestation (3)
RDC		
Garage	Sol - Béton Mur - Peinture, parpaing Plafond - Lambris pvc, charpente bois Fenêtre(s) en bois Porte(s) en bois	Absence d'indices d'infestation de termites
Cellier	Sol - Carrelage Mur - Papier peint, toile de verre peinte Plafond - Lambris pvc Fenêtre(s) en bois Porte(s) en bois Plinthes en carrelage	Absence d'indices d'infestation de termites
Couloir	Sol - Carrelage Mur - Papier peint, toile de verre peinte Plafond - Lambris pvc Porte(s) en bois Plinthes en carrelage	Absence d'indices d'infestation de termites
Salle d'eau/ WC	Sol - Carrelage Mur - Peinture, faïence Plafond - Lambris pvc Fenêtre(s) en bois Porte(s) en bois Plinthes en carrelage	Absence d'indices d'infestation de termites
Chambre	Sol - Parquet Mur - Papier peint Plafond - Lambris pvc Fenêtre(s) en bois Porte(s) en bois Plinthes en bois	Absence d'indices d'infestation de termites
Séjour/Cuisine	Sol - Carrelage Mur - Faïence, toile de verre peinte Plafond - Lambris pvc Fenêtre(s) en bois Porte(s) en bois Plinthes en carrelage	Absence d'indices d'infestation de termites
Salon	Sol - Carrelage Mur - Lambris pvc Plafond - Vitré, polycarbonate multicouche Fenêtre(s) en aluminium Plinthes en carrelage	Absence d'indices d'infestation de termites
Extérieur		
Terrasse	Sol - Carrelage Mur - Enduit	Absence d'indices d'infestation de termites
Jardin	Sol - Terre et herbe, plantations diverses, gravier	Absence d'indices d'infestation de termites
Combles		



Bâtiments et parties de bâtiments visités (1)	Ouvrages, parties d'ouvrages et éléments examinés (2)	Résultats du diagnostic d'infestation (3)
Combles 1	Sol - Laine de verre Mur - Parpaing Plafond - Charpente bois	Absence d'indices d'infestation de termites

(1) Identifier notamment chaque bâtiment et chacune des pièces du bâtiment.

(2) Identifier notamment : ossature, murs, planchers, escaliers, boiseries, plinthes, charpentes...

(3) Mentionner les indices ou l'absence d'indices d'infestation de termites et en préciser la nature et la localisation.

## E. – Catégories de termites en cause :

LA MISSION ET SON RAPPORT SONT EXECUTES CONFORMEMENT A LA NORME AFNOR NF P 03-201 (FEVRIER 2016) ET A L'ARRETE DU 07 MARS 2012 MODIFIANT L'ARRETE DU 29 MARS 2007.

LA RECHERCHE DE TERMITES PORTE SUR DIFFERENTES CATEGORIES DE TERMITES :

- **LES TERMITES SOUTERRAINS**, REGROUPANT CINQ ESPECES IDENTIFIEES EN FRANCE METROPOLITAINE (RETICULITERMES FLAVIPES, RETICULITERMES LUCIFUGUS, RETICULITERMES BANYULENSIS, RETICULITERMES GRASSEI ET RETICULITERMES URBIS) ET DEUX ESPECES SUPPLEMENTAIRES DANS LES DOM (COPTOTERMES ET HETEROTERMES),

- **LES TERMITES DE BOIS SEC**, REGROUPANT LES KALOTERMES FLAVICOLIS PRESENT SURTOUT DANS LE SUD DE LA FRANCE METROPOLITAINE ET LES CRYPTOTERMES PRESENT PRINCIPALEMENT DANS LES DOM ET DE FAÇON PONCTUELLE EN METROPOLE.

- **LES TERMITES ARBORICOLE**, APPARTIENNENT AU GENRE NASUTITERMES PRESENT PRESQU'EXCLUSIVEMENT DANS LES DOM.

LES PRINCIPAUX INDICES D'UNE INFESTATION SONT :

- Altérations dans le bois,
- Présence de termites vivants,
- Présence de galeries-tunnels (cordonnets) ou concrétions,
- Cadavres ou restes d'individus reproducteurs,
- Présence d'orifices obturés ou non.

### Rappels réglementaires :

L 131-3 du CCH : Lorsque, dans une ou plusieurs communes, des foyers de termites sont identifiés, un arrêté préfectoral, pris sur proposition ou après consultation des conseils municipaux intéressés, délimite les zones contaminées ou susceptibles de l'être à court terme. Lorsque, dans une ou plusieurs communes, des foyers de mэрule sont identifiés, un arrêté préfectoral, consultable en préfecture, pris sur proposition ou après consultation des conseils municipaux intéressés, délimite les zones de présence d'un risque de mэрule.

Article L126-24 du CCH : En cas de vente de tout ou partie d'un immeuble bâti situé dans une zone délimitée en application du premier alinéa de l'article L. 131-3, un état relatif à la présence de termites est produit dans les conditions et selon les modalités prévues aux articles L. 271-4 à L. 271-6.

Article L 112-17 du CCH : Les règles de construction et d'aménagement applicables aux ouvrages et locaux de toute nature quant à leur résistance aux termites et aux autres insectes xylophages sont fixées par décret en Conseil d'Etat. Ces règles peuvent être adaptées à la situation particulière de la Guadeloupe, de la Guyane, de la Martinique, de La Réunion, de Mayotte et de Saint-Martin.

**F. – Identification des bâtiments et parties du bâtiment (pièces et volumes) n'ayant pu être visités et justification :****EXTERIEUR - ABRIS DE JARDIN (ABSENCE DE CLEF),****COMBLES - COMBLES 2 (ABSENCE DE VOLUMES SOUS RAMPANTS)****G. - Identification des ouvrages, parties d'ouvrages et éléments qui n'ont pas été examinés et justification :**

Localisation	Liste des ouvrages, parties d'ouvrages	Motif
EXTERIEUR - ABRIS DE JARDIN	TOUTES	ABSENCE DE CLEF
COMBLES - COMBLES 2	TOUTES	ABSENCE DE VOLUMES SOUS RAMPANTS
RDC - GARAGE		VISITE PARTIELLE ENCOMBREMENT
COMBLES - COMBLES 1	SOL	ISOLANT

Nota : notre cabinet s'engage à retourner sur les lieux afin de compléter le constat aux parties d'immeubles non visités, dès lors que les dispositions permettant un contrôle des zones concernées auront été prises par le propriétaire ou son mandataire.

**H. - Constatations diverses :**

Localisation	Liste des ouvrages, parties d'ouvrages	Observations et constatations diverses
Extérieur - Jardin, Combles - Combles 1	-	Présence d'indices d'infestation d'autres agents de dégradation biologique du bois

*Les indices d'infestation des autres agents de dégradation biologique du bois sont notés de manière générale pour information du donneur d'ordre, il n'est donc pas nécessaire d'en indiquer la nature et le nombre. Cependant la situation de ces autres agents sera indiquée au regard des parties de bâtiments concernées.*

*Note 1: Les indices d'infestation des autres agents de dégradation biologique du bois sont notés de manière générale pour information du donneur d'ordre, il n'est donc pas nécessaire d'en indiquer la nature, le nombre et la localisation précise. Si le donneur d'ordre le souhaite, il fait réaliser une recherche de ces agents dont la méthodologie et les éléments sont décrits dans la norme NF-P 03-200.*

**I. - Moyens d'investigation utilisés :**

LA MISSION ET SON RAPPORT SONT EXECUTES CONFORMEMENT A LA NORME AFNOR NF P 03-201 (FEVRIER 2016), A L'ARTICLE L.133-5, L.131-3, L 126-6, L126-24 ET R126-42, D126-43, L271-4 A 6 ET A L'ARRETE DU 07 MARS 2012 MODIFIANT L'ARRETE DU 29 MARS 2007. LA RECHERCHE DE TERMITES PORTE SUR LES TERMITES SOUTERRAIN, TERMITES DE BOIS SEC OU TERMITES ARBORICOLE ET EST EFFECTUEE JUSQU'A 10 METRES DES EXTERIEURS DE L'HABITATION, DANS LA LIMITE DE LA PROPRIETE.

**MOYENS D'INVESTIGATION :**

EXAMEN VISUEL DES PARTIES VISIBLES ET ACCESSIBLES.  
SONDAGE MANUEL SYSTEMATIQUE DES BOISERIES A L'AIDE D'UN POINÇON.  
UTILISATION D'UN CISEAU A BOIS EN CAS DE CONSTATATION DE DEGRADATIONS.  
UTILISATION D'UNE ECHELLE EN CAS DE NECESSITE.  
À L'EXTERIEUR UNE HACHETTE EST UTILISEE POUR SONDER LE BOIS MORT.

**REPRESENTANT DU PROPRIETAIRE (ACCOMPAGNATEUR) :****Aucun accompagnateur****COMMENTAIRES (ÉCART PAR RAPPORT A LA NORME, ...) :**

Néant

## J. – VISA et mentions :

*Mention 1 : Le présent rapport n'a de valeur que pour la date de la visite et est exclusivement limité à l'état relatif à la présence de termites dans le bâtiment objet de la mission.*

*Mention 2 : L'intervention n'a pas eu pour but de donner un diagnostic de la résistance mécanique des bois et matériaux.*

*Nota 2 : Dans le cas de la présence de termites, il est rappelé l'obligation de déclaration en mairie de l'infestation prévue aux articles L.126-4 et L.126-5 du code de la construction et de l'habitation.*

*Nota 3 : Conformément à l'article L-271-6 du CCH, l'opérateur ayant réalisé cet état relatif à la présence de termites n'a aucun lien de nature à porter atteinte à son impartialité et à son indépendance ni avec le propriétaire ou son mandataire qui fait appel à lui, ni avec une entreprise pouvant réaliser des travaux sur des ouvrages pour lesquels il lui est demandé d'établir cet état.*

*Nota 4 : Le présent rapport est établi par une personne dont les compétences sont certifiées par **LCC QUALIXPERT 17 rue Borrel 81100 CASTRES (détail sur [www.info-certif.fr](http://www.info-certif.fr))***

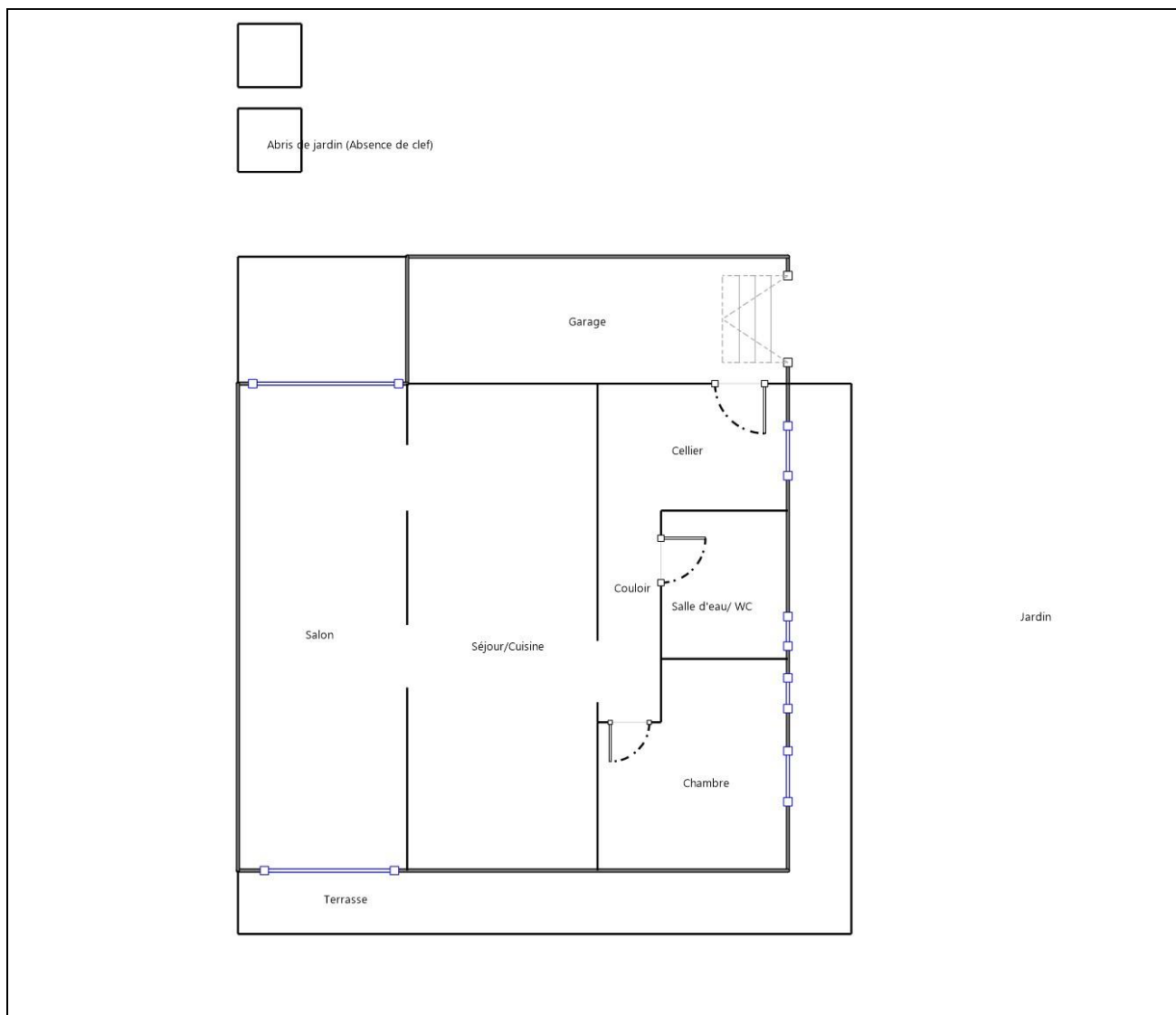
Visite effectuée le **10/10/2024**.

Fait à **saint michel en l'herm**, le **10/10/2024**

**Par : CYRILLE DEMARET**

**Signature du représentant :**

## Annexe – Plans – croquis



## Annexe – Ordre de mission / Assurance / Attestation sur l'honneur



## Ordre de mission

<b>Objet de la mission :</b>		
<input type="checkbox"/> Dossier Technique Amiante <input checked="" type="checkbox"/> Constat amiante avant-vente <input type="checkbox"/> Dossier amiante Parties Privatives <input type="checkbox"/> Diag amiante avant travaux <input type="checkbox"/> Diag amiante avant démolition <input checked="" type="checkbox"/> Etat relatif à la présence de termites <input type="checkbox"/> Etat parasitaire	<input type="checkbox"/> Métrage (Loi Carrez) <input type="checkbox"/> Métrage (Loi Boulin) <input type="checkbox"/> Exposition au plomb (CREP) <input checked="" type="checkbox"/> Diag Assainissement <input type="checkbox"/> Sécurité piscines <input type="checkbox"/> Etat des Installations gaz	<input checked="" type="checkbox"/> Etat des Installations électriques <input type="checkbox"/> Diagnostic Technique (DTG) <input checked="" type="checkbox"/> Diagnostic énergétique <input type="checkbox"/> Prêt à taux zéro <input type="checkbox"/> Etat des lieux (Loi Scellier) <input type="checkbox"/> Etat des lieux <input type="checkbox"/> ERNMT / ESRIS
<b>Donneur d'ordre (sur déclaration de l'intéressé)</b>		
Type : ..... Nom / Société : ..... Mme CULPIN Nadine Adresse : ..... 19 rue du Vieux Chêne 08230 REGNIOWEZ Téléphone : ..... Port. : ..... Mail : .....		
<b>Désignation du propriétaire</b>		<b>Désignation du ou des bâtiments</b>
Nom / Société : ..... Mme CULPIN Nadine Adresse : ..... 19 rue du Vieux Chêne CP : ..... 08230 Ville : ..... REGNIOWEZ Tel : ..... Fax : ..... Mail : .....		Adresse : ..... 12 rue Victor Hugo Code Postal : ..... 85580 Ville : ..... saint michel en l'herm Précision : .....
<b>Mission</b>		
Personne à contacter (avec tel) : ..... Aucun accompagnateur Type de bien à expertiser : ..... Habitation (maison individuelle) Catégorie du bien : ..... (IGH/ERP) Autres Date du permis de construire : ..... Section cadastrale : ..... Section cadastrale AC, Parcelle(s) n° 231 Numéro de lot(s) : ..... Lot numéro : NC, Parcelle(s) n° 231, Lots rattachés : Cave/Cellier : ..... <input type="checkbox"/> Cave, Terrain : ..... <input type="checkbox"/> Terrain, Parking/garage : ..... <input type="checkbox"/> Garage, Ascenseur : ..... Animaux : ..... Autres information : ..... <input type="checkbox"/> Autre Périmètre de repérage : ..... Autres informations : ..... 51 à 100 m² Remise des clés : ..... Récupérer à l'agence ICOCC Pl. du Dr Giraudet, 85460 L'Aiguillon-la-Presqu'île Date et heure de la visite : ..... 10/10/2024 à 14 h 00 durée approximative 02 h 20		
<b>Locataire</b>		
Nom / Société : ..... Adresse : ..... Code Postal : ..... Ville : ..... Téléphone : ..... Mail : .....		

Paraphe du donneur d'ordre :

Administratif	
Facturation :	<input checked="" type="checkbox"/> Propriétaire <input type="checkbox"/> Donneur d'ordre <input type="checkbox"/> Notaire
Facturation adresse :	Mme CULPIN Nadine - 19 rue du Vieux Chêne - 08230 REGNIOWEZ
Destinataire(s) des rapports :	<input type="checkbox"/> Propriétaire <input checked="" type="checkbox"/> Donneur d'ordre <input type="checkbox"/> Notaire <input type="checkbox"/> Agence
Destinataire(s) adresse :	Place du Docteur Giraudet
Destinataire(s) e-mail :	icccc.fr@gmail.com
Impératif de date :	

Notaire	
Nom / Société :	
Adresse :	
Code Postal :	
Ville :	
Téléphone :	
Faxe :	
Mail :	

#### Information relative à tout diagnostic :

**TRES IMPORTANT :** L'intervention de l'entreprise de diagnostic ne constitue pas une expertise de l'immeuble mais un bilan visuel de l'existant accessible, sans réalisation de sondages destructifs. Le diagnostiqueur intervient sur un court laps de temps, sans disposer d'informations préalables sur l'immeuble. Il vous appartient donc de fournir préalablement au diagnostiqueur toutes les informations qui vous semblent utiles à la réalisation du diagnostic. Il vous appartient également d'examiner attentivement le rapport suivant afin de solliciter, le cas échéant, toutes informations ou investigations complémentaires.

- Il est de l'obligation du propriétaire/ donneur d'ordre de fournir tous documents (Diagnostics, recherche, travaux, etc.) et informations dont il aurait connaissance (exemple : présence de parasites du bois, matériaux amiantés,) relatifs à la présente mission.
- Le propriétaire doit fournir un accès sécurisé à toutes les pièces / locaux pour lesquels le diagnostiqueur a été mandaté. Il est rappelé que l'inspection des ascenseurs, monte-charge, chaufferie, locaux électrique MT et HT nécessitent l'autorisation préalable et la présence d'un technicien de maintenance spécialisé. Ces personnes doivent être contactées et présentes sur site lors du diagnostic. Dans le cas où elles ne seraient pas présentes, et qu'une visite supplémentaire soit nécessaire, celle-ci sera facturée conformément à la grille tarifaire.
- Seules les parties accessibles le jour de la visite seront contrôlées, c'est pourquoi le propriétaire devra déplacer le mobilier lourd afin de permettre un accès aux murs, plinthes et cloisons.
- Le diagnostiqueur n'a pas l'autorisation réglementaire pour déposer des éléments nécessitant l'utilisation d'outils. Il est de la responsabilité du propriétaire d'effectuer cette dépose préalablement (Trappes des baignoires / éviers, ...)

#### Conditions Générales de Vente et d'Exécution

##### I – ENGAGEMENT SUR L'HONNEUR

Conformément à l'article R.271-3 du Code de la Construction et de l'Habitation, APT'IMMO, atteste sur l'honneur être en situation régulière au regard des articles L.271-6 et disposer des moyens en matériel et en personnel nécessaires à l'établissement des états, constats et diagnostics composant le Dossier de Diagnostic Technique (DDT).

Ainsi, ces divers documents sont établis par une personne :

- Présentant des garanties de compétence et disposant d'une organisation et de moyens - appropriés (les différents diagnostiqueurs possèdent les certifications adéquates – référence indiquée sur chacun des dossiers),
- Ayant souscrit une assurance permettant de couvrir les conséquences d'un engagement de sa responsabilité en raison de ses interventions (montant de la garantie de 550 000 € par sinistre et par année d'assurance),
- N'ayant aucun lien de nature à porter atteinte à son impartialité et à son indépendance ni avec le propriétaire ou son mandataire qui fait appel à elle, ni avec une entreprise pouvant réaliser des travaux sur les ouvrages, installations ou équipements pour lesquels il lui est demandé d'établir l'un des documents constituant le DDT.

##### II - CHAMP D'APPLICATION

Les présentes conditions générales de vente s'appliquent de plein droit à toutes nos prestations de services. La vente de la prestation est réputée conclue à la date d'acceptation de la commande par le Diagnostiqueur. Préalablement à cette date, les présentes conditions de vente sont mises à la disposition de tout acheteur ou demandeur, comme visé à l'article L. 113-3 du Code de la consommation. Toute commande implique l'adhésion sans réserve aux présentes conditions générales de vente qui prévalent sur toutes autres conditions, sauf celles qui ont été acceptées expressément par le Diagnostiqueur.

##### III - DEFINITION DE LA MISSION

Sauf mission différente spécifiée à la commande et mentionnée dans les attestations, les diagnostics portent sur les surfaces et volumes privatifs normalement accessibles de la construction représentée dans les plans et éléments cadastraux remis à la demande de mission ou indiqués par un représentant du demandeur ou acheteur lors du diagnostic. A défaut, le Diagnostiqueur recherchera au mieux ces surfaces et volumes à diagnostiquer. Dans tous les cas, seuls ceux décrits dans les attestations dans les cadres décrivant les surfaces, volumes, parties d'immeubles, pièces ou locaux visités feront foi en cas de contestation. Les références cadastrales et no de lots portés sur l'attestation sont ceux fournis par le donneur d'ordre. Il appartient au donneur d'ordre ou au propriétaire de vérifier qu'ils correspondent bien aux surfaces et volumes ayant fait l'objet du diagnostic. Les surfaces et volumes normalement accessibles sont définis comme ne nécessitant pas pour leur accès de déplacer des encombrants, de pratiquer des démontages ou des

Page 12



ouvertures, de démonter ou forcer des serrures, de disposer d'appareillages spéciaux tels qu'échelles ou nacelles. Les observations éventuelles « hors mission » sont données à titre informatif et ne préjugent en rien d'une analyse exhaustive des pathologies pouvant affecter les bâtiments.

#### IV - COMMANDE

Toute commande, pour être valable, doit être établie sur les « demandes de diagnostic » de l'opérateur de repérage, remis à la clientèle lors de la demande d'intervention. L'acceptation de la commande par le Diagnostiqueur résulte de la réalisation de la prestation de repérage ou diagnostic. Toute commande parvenue à l'opérateur de repérage est réputée ferme et définitive.

#### V - FOURNITURE DE LA PRESTATION

Sauf conditions particulières expresses propres à la vente, l'intervention s'effectuera sur le lieu d'intervention du repérage désigné dans la « demande de diagnostic », dans le délai de 3 jours ouvrés à compter de la réception par l'opérateur d'une « demande de diagnostic » en bonne et due forme. Sauf analyse complémentaire en laboratoire, l'attestation sera disponible au siège du Diagnostiqueur dans les 2 jours ouvrés après l'intervention. Toute demande supplémentaire par rapport à la mission de base augmentera le délai ci-dessus mentionné du temps nécessaire à sa réalisation sans excéder 5 jours ouvrés.

A défaut de toute livraison dans les 7 jours après expiration dudit délai, sauf cas de force majeure ou d'analyse en laboratoire, l'Acheteur ou demandeur pourra de plein droit demander, si bon lui semble, la résolution de la vente, par lettre recommandée avec demande d'avis de réception.

#### VI - REALISATION DE LA PRESTATION, OBLIGATIONS DE L'ACHETEUR OU DEMANDEUR

Dans le cas où le Diagnostiqueur sous-traite une partie de sa mission (hors analyse en laboratoire), le sous-traitant est explicitement désigné au § Sous-Traitance. La mention « sans objet » signifie que l'opérateur déclare sur l'honneur n'avoir pas recours à une sous-traitance.

L'acheteur ou demandeur doit fournir tous les plans, éléments cadastraux et documents nécessaires à la réalisation de la mission.

L'Acheteur ou demandeur devra être présent sur les lieux de situation des biens à diagnostiquer pour les dates et heures convenues.

En cas de carence, l'opérateur de repérage adressera à l'Acheteur ou demandeur un avis de passage fixant une nouvelle date d'intervention faisant de nouveau courir les délais ci-avant fixés. Passé ce délai, l'opérateur pourra de plein droit résoudre la vente, si bon lui semble, sans mise en demeure préalable, en application des dispositions de l'article 1657 du Code civil.

#### VII - PRIX ET MODALITES DE PAIEMENT

Sauf conditions particulières expresses propres à la vente, les prix des prestations rendues sont ceux figurant dans le barème des prix au jour de la commande. Ces prix sont, à cette date, fermes et définitifs. Ils sont exprimés en monnaie légale et stipulés toutes taxes comprises. Toute mission supplémentaire à la mission de base donnera lieu à une facturation supplémentaire, notamment les analyses éventuelles d'échantillons (amiante, plomb), des surfaces et volumes à diagnostiquer différents de ceux décrits à la commande ou la mission confiée à l'opérateur.

Sauf autres modalités prévues expressément par les conditions particulières, le paiement du prix s'effectue comptant et sans escompte par chèque à la commande sur « demande de diagnostic » ou le jour de l'intervention. Une facture sera remise à l'Acheteur ou demandeur.

Tout retard de paiement sera majoré d'un montant de 15% à titre de clause pénale, non compris les intérêts de retard, dont le taux d'intérêt sera égal à 3 fois le taux d'intérêt légal exigible le jour suivant la date de règlement figurant sur la facture.

Pour les professionnels, l'Article L441-3, Article L441-6 : à compter du 1er janvier 2013, une indemnité fixée à 40 € par le décret n° 2012-1115 du 2 octobre 2012 sera facturée en cas de règlement postérieur à la date d'échéance.

#### VIII - GARANTIE, INDEPENDANCE, JURIDICTION COMPETENTE

Seul interlocuteur et responsable vis à vis de son client, les prestations effectuées sont garanties par une assurance RCP.

Conformément à la loi, le Diagnostiqueur est totalement indépendant des sociétés de travaux et traitements pouvant être mis en œuvre après ses diagnostics, garantissant l'impartialité et la validité de ceux-ci vis-à-vis de la loi. Pour la définition de la juridiction compétente, l'opérateur élit domicile en son siège social.

#### IX - TRAITEMENT DES DONNEES A CARACTERE PERSONNEL

Dans le cadre de son activité, le Diagnostiqueur sera amené à collecter et traiter certaines Données personnelles de l'Acheteur ou demandeur.

Soucieux de la protection des données personnelles, APT'IMMO s'assure que le Diagnostiqueur respecte la loi n°78-17 du 6 janvier 1978 relative à l'informatique, aux fichiers et aux libertés dite loi "Informatique et Libertés" (la "loi Informatique et Libertés") et le règlement européen 2016/679 du 27 avril 2016 relatif à la protection des personnes physiques à l'égard du traitement des données à caractère personnel et à la libre circulation de ces données dit règlement général sur la protection des données ou RGPD (le "RGPD").

#### RESPONSABLE DE TRAITEMENT

Le responsable de traitement est la société APT'IMMO, (immatriculée au RCS de LA ROCHE SUR YON, ayant son siège social 18, rue des 3 piliers – 85000 LA ROCHE SUR YON) est selon les cas :

- L'entité responsable du traitement des Données personnelles de l'Acheteur ou du demandeur au sens du règlement (UE) 2016/679 du Parlement européen et du Conseil du 27 avril 2016 (RGPD)

Pour toutes questions ou précisions relatives au traitement des Données personnelles, il convient de contacter :

Par téléphone aux numéros suivants : 02.51.94.10.10

Par email à l'adresse suivante : contact@aptimmo.fr

Par courrier à l'adresse suivante : APT'IMMO, 18, rue des 3 piliers – 85000 LA ROCHE SUR YON.



#### TYPE DE DONNEES COLLECTEES

- Le bien immobilier à diagnostiquer :
  - Type de transaction (Vente, Location, Travaux/démolition, etc.)
  - Type de bien
  - Code postal
  - Ville
  - Adresse postale
  - Nombre de pièces
  - Surface estimée du bien et ses annexes
  - Date de construction
  - Présence/Age de l'installation électrique
  - Présence/Age de l'installation gaz
  - Type d'assainissement des eaux (collectif/individuel)
  - Présence de piscine privative ou fontaine
  - Images 360 ou visite virtuelle de l'intérieur et de l'extérieur du bien
  - Numéro de lot et section cadastrale figurant sur le titre de propriété.
  - Nom du distributeur de gaz et numéro de point de comptage estimation (PCE) ou le numéro de compteur (Diagnostic Gaz / DPE)
  - Copie des factures d'électricité des 3 dernières années (si non disponible, au moins 1 année complète) (DPE)
  - Nombre d'enfants dans le foyer (Plomb/Amiante, déclaration obligatoire à l'ARS, agence nationale de santé).
  - Nombre de niveaux
  - Documents et informations concernant les précédentes interventions
- Le client :
  - Civilité
  - Nom de famille
  - Prénom
  - Adresse email
  - N° de téléphone
  - Adresse postale, si différente de celle du bien immobilier à diagnostiquer.
  - Code postal, si différent de celui du bien immobilier à diagnostiquer.
  - Ville, si différente de celle du bien immobilier à diagnostiquer.
  - Images des biens meubles personnels présents au sein du bien immobilier en cas de prise de vue 360 ou de visite virtuelle.
  - Civilité, Nom, Prénom et adresse du représentant, le cas échéant.
  - Civilité, Nom, Prénom et qualité de la personne présente lors de la visite, le cas échéant.
- Date et référence du devis
- Dernière étape validée par le client
- Date de la dernière modification apportée au devis
- Date et montant du paiement par carte, le cas échéant
- En cas de paiement par carte, APT'IMMO partage certaines données avec l'intermédiaire de paiement afin qu'il puisse fournir un reçu
- Données récoltées par le biais des cookies via le site internet

#### FINALITES DU TRAITEMENT DES DONNEES A CARACTERE PERSONNEL

En application de la réglementation, tout traitement de données à caractère personnel doit, pour être licite, reposer sur l'un des fondements juridiques énoncés à l'article 6 du RGPD.

Le tableau ci-dessous expose les différentes finalités pouvant être poursuivies lors de nos traitements de vos données et les fondements juridiques sur lesquels repose la poursuite de chacune de ces finalités.

Finalité	Fondement juridique
Gestion du fonctionnement et optimisation de notre Solution et de nos services	Intérêts légitimes de APT'IMMO et de ses clients
Mise en relation avec le diagnostiqueur approprié	Exécution du contrat ou intérêts légitimes des clients selon les cas
Etablir un devis et prendre rendez-vous en ligne	Mesures précontractuelles
Paiement en ligne	Exécution du contrat
Permettre au diagnostiqueur de préparer son intervention sur place	Exécution du contrat
Permettre l'établissement et la livraison d'un rapport de diagnostic	Exécution du contrat
Fourniture d'un service d'assistance	Exécution du contrat et intérêts légitimes des clients
Application nos Conditions Générales Vente et d'Exécution	Exécution du contrat
Analyse des données, l'audit, et l'identification des tendances d'usage	Intérêts légitimes de APT'IMMO

Réalisation d'analyses marketings et statistiques	Intérêts légitimes de APT'IMMO
Contrôle et la prévention des fraudes, malwares, et la gestion des incidents de sécurité	Intérêts légitimes de APT'IMMO (défendre ses droits et intérêts) ou obligations légales selon les cas
Développement de nouveaux produits et services	Intérêts légitimes de APT'IMMO
L'exercice de tout recours visant à limiter les dommages que nous risquons d'encourir, notamment en cas d'action illicite en lien avec l'utilisation de notre Site	Intérêts légitimes de APT'IMMO
Protection de nos droits, de notre confidentialité, de notre sécurité et/ou de notre propriété et/ou ceux de nos Clients, des Consommateurs ou des tiers	Intérêts légitimes de APT'IMMO
Gestion des droits des personnes concernées	Obligations légales

Les textes régissant nos obligations légales contiennent notamment :

- La loi n°2016-1321 du 7 octobre 2016 pour une République Numérique ;
- Le Règlement européen n°2016/679 du 27 avril 2016 dit règlement général sur la protection des données (RGPD),
- La Directive 2005/29/CE du Parlement européen et du Conseil du 11 mai 2005 relative aux pratiques commerciales déloyales des entreprises vis-à-vis des consommateurs dans le marché intérieur et modifiant la directive 84/450/CEE du Conseil et les directives 97/7/CE, 98/27/CE et 2002/65/CE ;
- La loi n°2004-801 du 6 août 2004 relative à la protection des personnes physiques à l'égard des traitements de données à caractère personnel et modifiant la loi n°78-17 du 6 janvier 1978 relative à l'informatique aux fichiers et aux libertés.
  - Amiante liste A : Arrêté du 12 décembre 2012 relatif aux critères d'évaluation de l'état de conservation des matériaux et produits de la liste A contenant de l'amiante et au contenu du rapport de repérage
    - Durée de validité : 3 ans si présence d'amiante score 1, 3 mois si présence d'amiante score 2 (pour faire une mesure d'empoussièrement et reclasser le MPCA en score 1 ou 3), 3 ans si présence d'amiante score 3 (pour réaliser les travaux)
    - Illimité si absence d'amiante
  - Amiante liste B : Arrêté du 12 décembre 2012 relatif aux critères d'évaluation de l'état de conservation des matériaux et produits de la liste B contenant de l'amiante et du risque de dégradation lié à l'environnement ainsi que le contenu du rapport de repérage
    - Pas de durée de validité : c'est au propriétaire de décider la périodicité de surveillance (en général, le propriétaire se base sur la liste A)
    - Illimité si absence d'amiante
  - Amiante liste C : Arrêté du 26 juin 2013 relatif au repérage des matériaux et produits de la liste C contenant de l'amiante et au contenu du rapport de repérage
    - Pas de durée de validité
  - Amiante fiche récapitulative : Arrêté du 21 décembre 2012 relatif aux recommandations générales de sécurité et au contenu de la fiche récapitulative du « dossier technique amiante »
    - Durée de validité dépend des MPCA qui ont été trouvés (MPCA de liste A, B, pas de MPCA) et de leurs scores
  - Amiante avant travaux : norme NF X 46-020 d'août 2017
    - Pas de durée de validité
  - Examen visuel après travaux de désamiantage : NF X 46-021 d'août 2010
    - Pas de durée de validité
  - Amiante
    - Voir également : le décret n°2011-629
  - CREP : Article R271-5 du Code de la Construction et de l'Habitation pour la vente et Article R1334-11 du Code de la Santé Publique pour la location
    - Durée de validité si présence de plomb dont la concentration est supérieure ou égale à 1 mg/cm² : 1 an en cas de vente, 6 ans en cas de location, illimité en cas de réalisation d'un CREP pour les parties communes
    - Illimité dans le cas contraire
  - DPE location : la durée de validité est indiqué dans l'arrêté du 3 mai 2007 relatif au diagnostic de performance énergétique pour les bâtiments existants à usage principal d'habitation proposés à la location en France métropolitaine qui lui-même indique en annexe 1 d'utiliser la durée contenue dans l'arrêté du 15 septembre 2006 relatif au diagnostic de performance énergétique pour les bâtiments existants proposés à la vente en France métropolitaine soit 10 ans
    - Durée de validité : 10 ans
  - DPE neuf : arrêté du 21 septembre 2007 relatif au diagnostic de performance énergétique pour les bâtiments neufs en France métropolitaine 10 ans
    - Durée de validité : 10 ans
  - DPE vente : Arrêté du 8 février 2012 modifiant l'arrêté du 15 septembre 2006 relatif au diagnostic de performance énergétique pour les bâtiments existants proposés à la vente en France métropolitaine
    - Durée de validité : 10 ans
  - DPE centres commerciaux : Arrêté du 18 avril 2012 relatif au diagnostic de performance énergétique pour les centres commerciaux existants proposés à la vente ou à la location en France métropolitaine
    - Durée de validité : 10 ans
  - Termites : Article R271-5 du Code de la Construction et de l'Habitation

- **Durée de validité : 6 mois**
- Etat parasite : Norme NF P 03-200 de mai 2016
  - Pas de durée de validité – on se base généralement sur les termites = 6 mois (le site du gouvernement se base sur cette durée)
- Gaz : Article R271-5 du Code de la Construction et de l'Habitation pour la vente
  - **Durée de validité : 6 ans dans le cadre d'une location, 3 ans dans le cadre d'une vente**
- Electricité : Article R271-5 du Code de la Construction et de l'Habitation pour la vente, Article 3 du décret n°2016-1105 et Article 3 du décret n°2016-1104 pour la location

Durée de validité : 6 ans dans le cadre d'une location, 3 ans dans le cadre d'une vente

#### DROITS DE L'ACHETEUR OU DU DEMANDEUR

APT'IMMO et le Diagnostiqueur garantissent à toutes les personnes visitant le Site internet ou utilisant leurs services un droit d'accès aux Données à caractère personnel les concernant, ainsi qu'un droit de rectification, un droit à l'effacement, un droit à la limitation du traitement, un droit à la portabilité de leurs Données et un droit d'opposition conformément au règlement (UE) 2016/679 du Parlement européen et du Conseil du 27 avril 2016 (RGPD).

#### Au titre de ces droits :

- L'Acheteur ou demandeur peut demander de mettre à jour ou supprimer ses Données en s'adressant au Diagnostiqueur ou par mail à l'adresse : [contact@aptimmo.fr](mailto:contact@aptimmo.fr);
- L'Acheteur ou demandeur peut exercer son droit d'accès pour connaître le détail des Données personnelles le concernant en contactant APT'IMMO à l'adresse suivante : [contact@aptimmo.fr](mailto:contact@aptimmo.fr);
- L'Acheteur ou demandeur peut vérifier, compléter ou mettre à jour les informations qu'il a fournies en contactant DIAGAMTER à l'adresse suivante : [contact@aptimmo.fr](mailto:contact@aptimmo.fr);
- L'Acheteur ou demandeur peut demander de supprimer la totalité des données à caractère personnel en contactant DIAGAMTER à l'adresse suivante : [contact@aptimmo.fr](mailto:contact@aptimmo.fr);
- L'Acheteur ou demandeur peut demander la portabilité de ses données. Ces données ne concernent que ce qu'il a entré dans les formulaires du site ou que le Diagnostiqueur a rempli pour lui avec son accord, dans le cadre d'une vente téléphonique, en contactant APT'IMMO à l'adresse suivante : [contact@aptimmo.fr](mailto:contact@aptimmo.fr);
- L'Acheteur ou demandeur peut demander de se voir transmettre l'intégralité des Données collectées dans un format structuré en contactant APT'IMMO à l'adresse suivante : [contact@aptimmo.fr](mailto:contact@aptimmo.fr);
- L'Acheteur ou demandeur peut introduire une réclamation relative au traitement de ses données personnelles auprès de l'autorité de contrôle compétente (en France, il s'agit de la Commission Nationale de l'Informatique et des Libertés, la CNIL).

L'existence ou non de ces différents droits dépend notamment du fondement juridique du traitement concerné par la demande. Ces droits ne sont pas non plus sans limites et, dans certains cas, APT'IMMO peut donc refuser une demande (par exemple pour des motifs légitimes impérieux pour ce qui concerne le droit d'opposition). Ainsi, dans certaines hypothèses, il se peut que APT'IMMO réponde qu'une demande ne peut pas donner lieu à une réponse positive en expliquant la raison pour laquelle elle ne peut y déférer.

L'Acheteur ou demandeur dispose également du droit de définir, modifier et révoquer à tout moment des directives relatives à la conservation, à l'effacement et à la communication de vos données personnelles après son décès en application de l'article 40-1 de la loi Informatique et Libertés. Ces directives peuvent être générales ou particulières. APT'IMMO peut uniquement être dépositaires des directives particulières concernant les données qu'elle traite. Les directives générales peuvent être recueillies et conservées par un tiers de confiance numérique certifié par la CNIL. L'Acheteur ou demandeur a aussi le droit de désigner un tiers auquel les données le concernant pourront être communiquées après sa mort. L'Acheteur ou demandeur s'engage alors à informer ce tiers de sa démarche et du fait que des données permettant de l'identifier sans ambiguïté seront transmises à APT'IMMO et à lui communiquer la Politique de confidentialité de APT'IMMO.

#### CONDITIONS GÉNÉRALES DE VENTE DU CONSTAT DE RISQUE D'EXPOSITION AU PLOMB

Le diagnostiqueur pourra, conformément à la réglementation, être amené à réaliser des prélèvements de revêtement dans le cadre du diagnostic plomb.

#### CONDITIONS GÉNÉRALES DE VENTE DE L'ETAT RELATIF À LA PRESENCE DE TERMITES ET DE L'ÉTAT PARASITAIRE

Textes relatifs à la mission état relatif à la présence de termites :

Code de la construction et de l'habitation (Art. L.133-1 à L.133-6 et R.133-1 à R.133-6), arrêté du 29 mars 2007 définissant le modèle et la méthode de réalisation de l'état du bâtiment relatif à la présence de termites, arrêtés municipaux ou préfectoraux en vigueur (consulter la Direction Départementale de l'Équipement ou la mairie du lieu de diagnostic). L'état relatif à la présence de termites se réfère à la norme en projet NF P 03-201 concernant le diagnostic technique relatif à la présence de termites dans les bâtiments (norme mentionnée à l'art. 1 de l'arrêté du 29 mars 2007). Article L. 133-6 du Code de la construction et de l'habitat : en cas de vente de tout ou partie d'un immeuble bâti situé dans une zone délimitée en application de l'article L. 133-5, un état relatif à la présence de termites est produit dans les conditions et selon les modalités prévues aux articles L. 271-4 à L. 271-6. Article L133-1 du Code de la construction et de l'habitat : dans les secteurs délimités par le conseil municipal, le maire peut enjoindre aux propriétaires



d'immeubles bâtis et non bâtis de procéder dans les six mois à la recherche de termites ainsi qu'aux travaux préventifs ou d'éradication nécessaires.

Méthode d'investigation pour l'état relatif à la présence de termites :

- L'investigation consiste à faire un examen le plus complet possible de la situation du bâtiment désigné par le client sur le contrat de mission vis-à-vis des termites. Suite à l'investigation sur le bâtiment, l'opérateur doit signaler au paragraphe « constatations diverses » du rapport la présence des éventuels indices d'agents de dégradation biologique du bois autres que les termites.
- Examen visuel des parties visibles et accessibles,
- Sondage mécanique des bois visibles et accessibles.
- Aux abords immédiats du bien, examen des arbres et autres végétaux, souches, piquets de clôture, poteaux, planches ou autres débris de végétaux posés sur le sol, le stockage de bois et tous les matériaux contenant de la cellulose afin de détecter la présence ou des indices de présence de termites, ainsi que les zones favorables au passage et/ou au développement des termites, accessibles à l'opérateur.

En cas d'état parasitaire ou de termites, le client doit informer le diagnostiqueur s'il a connaissance de :

- traitement ou éléments relatif à la présence de termites ou d'état parasitaire.
- de travaux de rénovation/réhabilitation réalisés.

#### CONDITIONS GÉNÉRALES DE VENTE DU CONSTAT AMIANTE

En cas de constat amiante, le demandeur autorise, sauf mention contraire (dans ce cas, le propriétaire ne pourra s'exonérer de la garantie des vices cachés - constat vente - ou s'expose à une amende pénale - DTA), l'opérateur de repérage à prélever pour analyse amiante les échantillons nécessaires (coût unitaire technique MOLP ou MET en euro TTC suivant APT'IMMO consultable depuis un devis en ligne ou un devis émis). En l'absence de documents (factures, analyses, etc. ...) concernant les matériaux susceptibles de contenir de l'amiante le diagnostiqueur procédera au dits prélèvements, au cas où le propriétaire ou son mandataire refuse l'analyse et son coût, il sera effectué un pré rapport en attente des résultats ou des documents. Le programme des différents repérages amiante « vente », « DAPP », « Démolition » ou « DTA » réglementaires est réalisé d'après les listes de l'annexe 13-9 du Code de la Santé Publique. Avant la visite, le demandeur doit remettre à l'opérateur tous les documents relatifs au bien immobilier (dossier descriptif, rapport de recherche antérieur, 3 derniers PV d'assemblée générale). Le donneur d'ordre doit remettre au diagnostiqueur, préalablement au démarrage de la mission, tout document lié à la problématique amiante dans l'immeuble concerné (diagnostics antérieurs, analyse de laboratoire).

#### CONDITIONS GÉNÉRALES DE VENTE DE L'ETAT DES INSTALLATIONS INTÉRIEURES D'ELECTRICITÉ

- Le diagnostic a pour objet d'identifier par des contrôles visuels, des essais et des mesures les défauts susceptibles de compromettre la sécurité des personnes.
- Les exigences techniques faisant l'objet du présent diagnostic procèdent de la prévention des risques liés à l'état de l'installation électrique et à son utilisation (électrisation, électrocution, incendie).
- En aucun cas, il ne s'agit d'un contrôle de conformité de l'installation vis-à-vis d'une quelconque réglementation.
- Le champ d'application du diagnostic porte uniquement sur l'ensemble de l'installation intérieure d'électricité à basse tension des locaux à usage d'habitation située en aval de l'appareil général de commande et de protection de cette installation.
- Il est rédigé autant de rapports de diagnostics qu'il existe d'appareils généraux de commande et de protection présents. Les appareils généraux de commande et de protection, dédiés exclusivement à l'injection d'énergie électrique sur le réseau public de distribution, ne sont pas concernés par cette disposition.
- Le domaine d'application comprend les circuits extérieurs alimentés depuis l'appareil général de commande et de protection de l'installation intérieure, comme par exemple, l'éclairage des jardins, le portail, etc.
- L'absence d'appareil général de commande et de protection ne dispense pas de la réalisation d'un diagnostic.
- Le diagnostic concerne l'ensemble des circuits à basse tension et natures de courant associés en vue de l'utilisation de l'énergie électrique. Il concerne également la partie de l'installation de branchement située dans la partie privative.
- Hormis pour les piscines et les locaux contenant une baignoire ou une douche, sont exclus du champ d'application les circuits de communication, de signalisation et de commande alimentés en très basse tension de sécurité (TBTS) sous une tension < 50 V en courant alternatif et 120 V en courant continu.
- Sont notamment exclus les circuits de téléphonie, de télévision, de réseau informatique, de vidéophonie, de centrale d'alarme, etc.
- Le diagnostic ne concerne pas les matériels d'utilisation amovibles, ni les circuits internes des matériels d'utilisation fixes, destinés à être reliés à l'installation électrique fixe.
- L'intervention de l'opérateur de diagnostic ne porte que sur les constituants visibles, visitables de l'installation au moment du diagnostic. Elle s'effectue, sans déplacement de meubles ni démontage de l'installation électrique ni destruction des isolants des câbles. - L'intervention du contrôleur ne préjuge pas de l'usage et des modifications ultérieures de l'installation électrique, dans la partie privative. Le diagnostic ne concerne pas les circuits internes des matériels d'utilisation destinés à être reliés à l'installation électrique fixe.
- L'intervention du diagnostiqueur ne porte que sur les constituants visibles, visitables de l'installation au moment du diagnostic. Elle s'effectue, sans déplacement de meubles ni démontage de l'installation électrique, ni destruction des isolants des câbles, hormis certaines exceptions. Elle ne préjuge pas de l'usage et des modifications ultérieures de l'installation électrique.

Le donneur d'ordre, ou son représentant :

Préalablement au diagnostic :

- Informe, ou fait informer par l'opérateur de diagnostic, les occupants éventuels des locaux de la date et de l'heure du diagnostic ;
- Conseille aux occupants éventuels d'être présents lors du diagnostic ;
- Leur demande ou, s'il est lui-même l'occupant, fait en sorte : de s'assurer de la possibilité de mettre hors tension toute ou partie de l'installation pour la réalisation du diagnostic ; de signaler à l'opérateur de diagnostic les parties de l'installation qui ne doivent pas être mises hors tension et les motifs de cette impossibilité (matériel de surveillance médicale, alarmes, etc.) ; que les équipements qui pourraient être sensibles à une mise hors tension (matériels programmables par exemple) ou risqueraient d'être détériorés lors de la remise sous tension (certains matériels électroniques, de chauffage, etc.) soient mis hors tension par l'occupant avant l'intervention de l'opérateur de diagnostic.
- Pendant toute la durée du diagnostic : fait en sorte que tous les locaux et leurs dépendances sont accessibles ; s'assure que l'installation est alimentée en électricité, si celle-ci n'a pas fait l'objet d'une interruption de fourniture par le gestionnaire du réseau public de distribution ; s'assure que les parties communes, où sont situées des parties d'installation visées par le diagnostic, sont accessibles.

L'opérateur de diagnostic :

- Attire l'attention du donneur d'ordre sur le fait que la responsabilité du donneur d'ordre reste pleinement engagée en cas d'accident ou d'incident lié à toute ou partie de l'installation contrôlée ou non ;
- Rappelle au donneur d'ordre que sa responsabilité d'opérateur de diagnostic : est limitée aux points effectivement vérifiés ; ne saurait en aucun cas être étendue aux conséquences de la mise hors tension de toute ou partie de l'installation qui ne lui aurait pas été signalée préalablement au diagnostic ; ne peut être étendue au risque de non réenclenchement de (ou des) appareil(s) de coupure.
- Conseille-le (ou les) occupant(s) d'être présent(s) ou représenté(s) lors du diagnostic afin, notamment, de pallier les éventuels désagréments ou dommages consécutifs aux coupures et aux remises sous tension de l'installation.

#### CONDITIONS GÉNÉRALES DE VENTE DE L'ETAT DES INSTALLATIONS INTÉRIEURES DE GAZ

##### Domaine d'application :

Le champ d'application du diagnostic porte sur l'installation intérieure de gaz telle que définie dans l'Article 2 de l'Arrêté du 2 août 1977 relatif aux règles techniques et de sécurité applicables aux installations de gaz combustible et d'hydrocarbures liquéfiés situées à l'intérieur des bâtiments d'habitation ou de leurs dépendances.

Le diagnostic concerne toutes les installations de production individuelle de chaleur ou d'eau chaude sanitaire, quelle que soit la puissance, faisant partie de l'installation intérieure de gaz.

En outre, il concerne les installations d'appareils de cuisson s'ils sont desservis par une installation fixe.

Le diagnostic porte sur les quatre domaines clés de l'installation intérieure de gaz suivants :

- La tuyauterie fixe ;
- Le raccordement en gaz des appareils ;
- La ventilation des locaux ;
- La combustion ;

Le diagnostic des installations intérieures de gaz ne concerne pas :- l'alimentation en gaz des chaufferies ou des mini-chaufferies destinées à la production collective de chaleur ou d'eau chaude sanitaire telles que définies à l'Article 2 de l'Arrêté du 2 août 1977 ; - le contrôle et la vérification du fonctionnement des dispositifs de sécurité collective (DSC) équipant les installations de VMC GAZ ; - le contrôle de l'état du conduit de fumée. Seule la présence manifeste du conduit et l'état du conduit de raccordement sont contrôlés ; - les appareils de cuisson à poste fixe alimentés en gaz directement par un tube souple ou un tuyau flexible par une bouteille de butane ; - les appareils de chauffage mobiles alimentés par une bouteille de butane ; - le contrôle du fonctionnement des fours à gaz.

Les points de contrôle qui relèvent d'un autre type de diagnostic ne sont pas traités par le présent document.

L'intervention de l'opérateur de diagnostic ne porte que sur les constituants visibles et accessibles de l'installation au moment du diagnostic. Elle s'effectue, sans montage ni démontage hormis les exceptions mentionnées dans le présent document. Il ne préjuge pas des modifications susceptibles d'intervenir ultérieurement sur tout ou partie de l'installation.

Pour les parties des installations intérieures placées en alvéole technique gaz, le contrôle est limité à la vérification de l'étanchéité apparente des tuyauteries et au contrôle du bon fonctionnement de ces appareils. Les fiches de contrôle qui ne sont pas applicables aux alvéoles techniques gaz font l'objet de la mention «Ce contrôle ne s'applique pas aux alvéoles techniques».

Les mesures susceptibles d'être prises en cas de détection d'une anomalie présentant un Danger Grave et Immédiat :

En cas de présence d'anomalies présentant un Danger Grave et Immédiat, l'opérateur de diagnostic doit, sans délai : - interrompre immédiatement, partiellement ou totalement, l'alimentation en gaz de l'installation ; - apposer les étiquettes de condamnation sur la (ou les) partie(s) d'installation concernée(s) ; - signaler et localiser les anomalies correspondantes au donneur d'ordre et à l'occupant le cas échéant, et leur apporter des explications sur la nature des anomalies relevées et sur la nature des risques encourus en cas d'utilisation de l'installation (fuite de gaz, intoxication oxygénée) ; - adresser le rapport de visite signé, ainsi que la Fiche Informatrice Distributeur de gaz, au donneur d'ordre ou à son représentant, en mentionnant que le distributeur de gaz a été informé de la présence d'anomalie(s) présentant un Danger Grave et Immédiat ; - informer le distributeur de gaz, du ou des codes d'anomalie DGI, des coordonnées du titulaire du contrat de fourniture de gaz, de l'adresse du logement diagnostiqué, et du numéro de point de livraison du gaz ou du point de comptage estimation, ou à défaut le numéro de compteur. Le distributeur de gaz lui remettra à cette occasion un numéro d'enregistrement d'appel.

Page 18



L'opérateur de diagnostic doit pouvoir justifier de l'envoi des documents ou informations au donneur d'ordre et au distributeur de gaz, listés ci-dessus.

Les obligations du donneur d'ordre ou de son représentant :

Le donneur d'ordre ou son représentant :

1 préalablement au diagnostic :

- Communiquer à l'opérateur de diagnostic, le nom des occupants, les coordonnées du titulaire du contrat de fourniture de gaz et le Point de Comptage Estimation, ou le numéro de point de livraison du gaz. Ces éléments sont disponibles sur les factures émises par le fournisseur de gaz ;
- Informer, ou fait informer par l'opérateur de diagnostic, les occupants éventuels des locaux de la date et de l'heure du diagnostic ;
- Conseiller aux occupants éventuels d'être présents lors du diagnostic ;
- Leur demander ou, s'il est lui-même l'occupant, fait en sorte que les appareils d'utilisation présents puissent être mis en marche ou arrêtés par une personne désignée par l'occupant ou par un représentant du donneur d'ordre.

NOTE : Le cas échéant, le donneur d'ordre présente les justificatifs de contrôle de vacuité du conduit de fumées et d'entretien de la chaudière et les notices d'utilisation des appareils.

2 pendant toute la durée du diagnostic :

- Fait en sorte que tous les locaux et leurs dépendances concernés sont accessibles ;
- S'assure que l'installation est alimentée en gaz.

3 après le diagnostic, en cas de DGI, le donneur d'ordre doit :

- Adresser au vendeur, à l'occupant si différent du vendeur, et à l'acquéreur éventuel, une copie de la Fiche Informatrice Distributeur de gaz donnée en Annexe F ;
- Informer les occupants éventuels des résultats du diagnostic ;
- Indiquer aux occupants éventuels que :
  - - l'installation présente une (ou des) anomalie(s) suffisamment grave(s) qui ont conduit l'opérateur de diagnostic à interrompre aussitôt l'alimentation en gaz de (ou des) partie(s) d'installation concernée ;
  - - les parties de l'installation concernées, signalées par une étiquette de condamnation, ne doivent pas être utilisées jusqu'à la suppression du (ou des) défaut(s) constituant la source du danger ;
  - - le distributeur de gaz a été informé de la présence d'anomalie(s) présentant un Danger Grave et Immédiat.

Les obligations de l'opérateur de diagnostic.

Si le diagnostic ne peut être réalisé en totalité, l'opérateur de diagnostic doit consigner dans le rapport de visite chaque impossibilité et les motifs correspondants, notamment :

- Non accessibilité des locaux ou des dépendances ;
- Installation non alimentée en gaz ;
- Appareils d'utilisation présents ne pouvant être mis en marche ou arrêtés par une personne désignée par l'occupant.

Par ailleurs, l'opérateur de diagnostic :

- Attire l'attention du donneur d'ordre sur le fait que la responsabilité dudit donneur d'ordre reste pleinement engagée en cas d'accident ou d'incident sur tout ou partie de l'installation, contrôlée ou non ;
- Rappelle au donneur d'ordre que sa responsabilité d'opérateur de diagnostic est limitée aux points effectivement vérifiés et que les contrôles réalisés ne préjugent pas de la conformité de l'installation ;
- Conseille-le (ou les) occupant(s) d'être présent(s) lors du diagnostic afin, notamment, de pallier les éventuels désagréments ou dommages consécutifs aux coupures et aux remises sous pression de l'installation.

#### Spécificité au diagnostic de l'assainissement :

La société vérifie de manière visuelle, au moyen le cas échéant de test d'écoulement d'eau, d'utilisation de colorant ou de fumée, que les installations privées de rejet au réseau d'assainissement des eaux usées de l'immeuble soient conformes aux dispositions légales et réglementaires et aux caractéristiques du réseau d'assainissement des eaux usées de la commune sur laquelle il est situé. En conséquence, la prestation n'a pas pour objet de vérifier la conformité aux règles de l'art, le bon entretien, l'opportunité d'un renouvellement ou

L'absence de désordre structurel des installations privées du client. Le client a une obligation de renseignement et d'information précise et complète de la société sur la consistance et la délimitation de l'immeuble à contrôler (bâti et non bâti) et sur les installations privées de rejet au réseau d'assainissement. Tous les ouvrages ou installations non mentionnés au rapport de visite et au schéma éventuel sont considérés comme enterrés et/ou non signalés ou inaccessibles lors de la visite de la société. Lesdits ouvrages ou installations sont alors réputés non contrôlés. Toutes modifications ultérieures des installations de collecte des eaux usées et pluviales remettent en cause le constat de conformité délivré.

Le client devra s'assurer de l'accessibilité des organes de contrôles et des accès en limite de propriété : Tabouret de branchement, siphon dis connecteur, pompe de relevage, plaque béton, etc. ....

Toutes contre visite concernant une non-conformité sera facturé 60 € TTC.

Donne ordre ferme et irrévocable pour le paiement de la facture, par le notaire chargé de la vente et/ou détenant des fonds nous appartenant, correspondant aux diagnostics effectués par APT'IMMO, pour la somme de **396,00 € €**  
**TTC**

Ce tarif est compris hors coût éventuel de prélèvement et d'analyse de matériaux ou produits susceptibles de contenir de l'amiante (coût unitaire pour une analyse 55 € TTC)

**Analyse Amiante Nb X 55€ TTC=**

**Total =**

Fait à saint michel en l'herm le 10/10/2024 à 14 h 00

BON POUR ACCORD – Date et signature

(CLAUSE DE RESERVE DE PROPRIETE - L01 80-335 DU 12.05.80) LES RAPPORTS DE DIAGNOSTICS DELIVRES RESTENT LA PROPRIETE DE APT'IMMO JUSQU'AU PAIEMENT INTEGRAL DE LA FACTURE. CEUX-CI NE POURRONT ETRE UTILISES PAR LE CLIENT AVANT LEUR PAIEMENT INTEGRAL.

TRES IMPORTANT : L'INTERVENTION DE L'ENTREPRISE DE DIAGNOSTIC NE CONSTITUE PAS UNE EXPERTISE DE L'IMMEUBLE MAIS UN BILAN VISUEL DE L'EXISTANT ACCESSIBLE, SANS REALISATION DE SONDAGES DESTRUCTIFS. LE DIAGNOSTIQUEUR INTERVIENT SUR UN COURT LAPSE DE TEMPS, SANS DISPOSER-D 'INFORMATIONS PREALABLES SUR L'IMMEUBLE. IL VOUS APPARTIENT DONC DE FOURNIR PREALABLEMENT AU DIAGNOSTIQUEUR TOUTES LES INFORMATIONS QUI VOUS SEMBLERENT UTILES A LA REALISATION DU DIAGNOSTIC. IL VOUS APPARTIENT EGALEMENT D'EXAMINER ATTENTIVEMENT LE RAPPORT SUIVANT AFIN DE SOLLICITER, LE CAS ECHEANT, TOUTES INFORMATIONS OU INVESTIGATIONS COMPLEMENTAIRES.

Page | 10



COURTIER  
**PROTEXI ASSURANCES**  
CABINET DOMBLIDES ET DE SOUYS  
293 COURS DE LA SOMME  
33800 BORDEAUX  
☎ 05 56 92 71 77  
N°ORIAS 07 002 895 (PROTEXI ASSURANCES)  
Site ORIAS [www.orias.fr](http://www.orias.fr)



Soc par actions ELMCR  
M. ROGEON EMMANUEL  
18 Rue des Piliers  
85000 ROCHE-SUR-YON

Votre contrat

Bordeaux, le 07 Juillet 2024

Responsabilité Civile Prestataire

Diagnostiqueur immobilier et expert

Vos références

Contrat 10138305104

### Votre attestation Responsabilité Civile Prestataire

AXA France IARD atteste que :

#### Soc par actions ELMCR

Est titulaire du contrat d'assurance n° 10138305104 ayant pris effet le 01/04/2023 .

Ce contrat garantit les conséquences pécuniaires de la Responsabilité civile pouvant lui incomber du fait de l'exercice des activités listées en Annexe C.

#### ANNEXE- ACTIVITES C

- Le Constat des Risques d'Exposition au Plomb (CREP),
- Le Diagnostic de Risque d'Intoxication au Plomb dans les Peintures (DRIPP)
- L'état mentionnant la présence ou l'absence de matériaux contenant de l'amiante,
- Le dossier Technique Amiante (DTA),
- Le Diagnostic Amiante avant Vente, avant Location,
- Le contrôle périodique de l'état de conservation des Matériaux et Produits Contenant de l'Amiante (MPCA),
- Le Dossier Amiante Partie Privative (DAPP),
- L'état relatif à la présence de Termites,
- L'état parasitaire (Mérule, Vrillettes, Lyctus),
- Information sur la présence de Mérule (Loi Alur),

-1-

**Vos références**

Contrat 10138305104



## ANNEXE- ACTIVITES C

- Le diagnostic Légionelle,
- L'état de l'installation intérieure de gaz, dont ERP,
- L'état de l'installation intérieure d'électricité, dont ERP,
- La vérification initiale, et périodique gaz/électricité,
- Diagnostic assainissement collectif et non collectif,
- Le diagnostic humidité,
- La vérification de la conformité du logement aux normes de décence, et de salubrité,
- Le diagnostic accessibilité handicapé,
- Le diagnostic de la performance numérique (DPN),
- Le diagnostic Eco Prêt, Prêt à Taux Zéro, Prêt Conventionné : normes d'habitabilité,
- Le diagnostic Loi Boutin, Loi Scellier, Loi Carrez, les Constats de ROBIEN,
- Le mesurage de la surface habitable , et d'habitabilité, et PTZ,
- l'Etat des Servitudes, Risques et d'Information sur les Sols (ESRIS),
- L'état des Risques et Pollution ERP,
- Le Diagnostic de Performance Energétique (DPE), et sa Mention,
- L'Audit Energétique Réglementaire, y compris Qualification 8731,
- La Réalisation de bilans thermiques par infiltrométrie et/ou thermographie infrarouge,
- La mesure de la perméabilité des réseaux aérauliques,
- Les Mesures in-situ du niveau d'isolation thermique,
- L'Etude Thermique RT 2012/RE 2020, Neuf et bâtiments existants,
- La délivrance de l'attestation de la réglementation thermique RT-2012/2020,
- Qualification 8711 : Mise en place d'un système de mesure, et réalisation des mesures de perméabilité à l'air des enveloppes de bâtiment,
- Qualification 8721 : Mise en place d'un système de mesure, et réalisation des mesures de perméabilité à l'air des réseaux aérauliques
- Qualification 8741 : Vérifications ; et Mesures des systèmes de ventilation ; Activités de vérification, de mesures des performances et exigences pour les système de ventilation mécanique dans le résidentiel dans le neuf selon le protocole Ventilation RE 2020,
- Le Diagnostic immobilier de la Conformité, et son Attestation, à la Réglementation Environnementale RE 2020,
- L'Attestation fin de travaux RT2012 / RE2020
- L'étude thermique réglementaire RT 2005/2012/2020, et bâtiments existants,
- L'Analyse du Cycle Vie du Bâtiment (ACV),
- Les Etats des Lieux : Locatif, celui relatif à la conformité aux normes d'habitabilité dans le cadre de l'établissement d'un prêt, L'Etat de conformité aux normes et critères de décences du logement, y compris la visite virtuelle 360°,
- L'Assistance à la réception de logement ,
- Le Certificat de Luminosité,
- Le Diagnostic et Certificat de Décence et Salubrité, son Constat,
- L'Assistance relative à l'Autorisation préalable et à la Déclaration de Location, ainsi qu'au Permis de Diviser,

**Vos références**

Contrat 10138305104



**ANNEXE- ACTIVITES C**

- L'Assistance à la mise en place de l'Encadrement des Loyers selon la Loi Elan,
  - Le formateur, l'examineur, le certificateur diagnostic,
  - L'Expertise en matière d'assurance pour le compte des assurés, près les Tribunaux, et Judiciaire,
  - La détection, de l'humidité, et des fuites d'eau non destructive,
  - Le diagnostic sécurité piscine,
  - Le diagnostic Acoustique, Contrôles et Attestations,
  - La recherche de plomb avant travaux ou démolition,
  - Le diagnostic plomb dans l'eau, métaux lourds
  - Le contrôle visuel après travaux plomb,
  - Le conseil en économie et maîtrise de l'énergie à L'EXCLUSION DE TOUTES PRECONISATIONS DE TRAVAUX,
  - Le diagnostic ascenseur,
  - Le Diagnostic contrôle de sécurité des Aires de Jeux,
  - Le Diagnostic et le certificat de conformité des travaux de réhabilitation dans le cadre de l'investissement locatif dans l'ancien,
  - Le Diagnostic Pathologie des bâtiments, après examen technique,
  - L'expertise en estimation de valeur vénale et locative, expertise amiable,
  - Le Diagnostic Mâchefer avant travaux et démolition,
  - L'Assistance, le Conseil, le Contrôle, la Certification de la mise en place de la modélisation numérique du bâtiment (BIM),
  - La Recherche des Métaux Lourds,
  - Le Diagnostic dans le cadre du classement en meublé,
  - Le Conseil et l'Assistance à l'adaptation du Logement au Vieillissement et la Dépendance,
  - L'Audit Energétique Mention,
  - Le diagnostic Radon,
  - Le diagnostic Géothermie G,
  - Le Diagnostic Acoustique
  - Le diagnostic amiante avant travaux/démolition, sans préconisation de travaux
  - Le diagnostic de repérage de l'amiante sur les navires, et sur les matériels roulants ferroviaires,
  - Le contrôle visuel après travaux de désamiantage,
  - L'évaluation Périodique de l'état de conservation des MPCA,
  - Le contrôle de la qualité de l'air, de la concentration en fibre d'amiante dans l'air ; mesure d'empoussièrement,
  - Le Contrôle des VLEP, Plomb, Silice, Amiante,
  - Le Dossier Technique Amiante DTA, le Repérage liste A et B , en ERP, en IGH, et tout autre site,
  - Le diagnostic Monoxyde de Carbone,
  - Le diagnostic et le conseil relatifs à la gestion des Produits, Equipements, Matériaux, et des Déchets issus de la démolition ou de la rénovation des bâtiments dans le cadre de la mise en place d'une économie circulaire (PEMD 2022),
  - Le diagnostic de la pollution des sols,
  - Fourniture et/ou pose de détecteurs de fumée (DAAF), et leur vérification
  - Diagnostic Voiries -Amiante-HAP-Silice,
  - Contrôle des installations électriques par thermographie infrarouge selon spécification APSAD D19,

- 3 -

**Vos références**

Contrat 10138305104

**ANNEXE- ACTIVITES C**

- Contrôle des installation et équipement incendie,
- Contrôle initial et périodique des installations d'électricité, de gaz, des engins de levage et de chantier,
- Le Diagnostic Technique Global (DTG),
- Le Document d'Evaluation Unique des Risques d'Entreprise (DUE) pour le compte des syndics et gestionnaires d'immeuble,
- La réalisation de l'état descriptif de division, millième-tantième, ses diagnostics dont Loi SRU, et ses attestations,
- Le contrôle des travaux d'isolation des combles,
- L'état des risques et des pollutions, ceux liés à l'environnement pour les aléas naturels, miniers, ou technologiques, sismicité, potentiel radon et pollution,
- Les Diagnostics de conformité de matériels de radio protection PCR,
- Missions d'Expert en Rénovation Energétique ERE,
- Le Diagnostic pour les missions de dépôt de Permis de Travaux, Etude de faisabilité pour le compte de promoteur immobilier,
- Les Fans Tests, Test par infiltrométrie des installations soumises à l'extinction automatique à Gaz IEAG, norme ISO 14520.
- L'Audit Environnemental et Energétique RE 2020, inclus les bâtiments existants,
- Le Conseil et l'Assistance Administrative, Juridique et Financière à la Rénovation Energétique des bâtiments.
- Le Diagnostic et le Contrôle des équipements et installations Sécurité Incendie (SSI),

**DEMEURE EXCLUE TOUTE PRESTATION RELEVANT DE L'OBLIGATION D'ASSURANCE DECENNALE, DE BUREAU D'ETUDES ET D'ACTIVITE RELEVANT D'UNE AUTRE PROFESSION REGLEMENTEE.**

Vos références  
Contrat 10138305104



La garantie s'exerce à concurrence des montants de garanties figurant dans le tableau ci-après.

NATURE DES GARANTIES	LIMITES DES GARANTIES	FRANCHISES par sinistre
Tous dommages corporels, matériels et immatériels consécutifs confondus (autres que ceux visés au paragraphe « Autres garanties » ci-après)	9.000.000 € par année d'assurance	
<b>Dont :</b>		
• Dommages corporels	9.000.000 € par année d'assurance	NEANT
• Dommages matériels et immatériels consécutifs confondus	1.200.000 € par année d'assurance	380 €
• Dommages immatériels non consécutifs	150.000 € par année d'assurance	10 % Mini : 400 € Maxi : 2.500 €
• Dommages aux biens confiés (selon extension aux conditions particulières)	150.000 € par sinistre	10 % Mini : 400 € Maxi : 2.500 €
<b>Autres garanties :</b>		
Faute inexcusable (dommages corporels) (Article 3.1 des conditions générales)	2.000.000 € par année d'assurance dont 1.000.000 € par sinistre	380 €
Tous dommages relevant d'une obligation d'assurance	500.000 € par année d'assurance dont 300.000 € par sinistre	10 % Mini : 400 € Maxi : 2.500 €
Les risques environnementaux (Article 3.4 des conditions générales) :		
Atteinte à l'environnement accidentelle tous dommages confondus dont :	1.000.000 € par année d'assurance 100.000 € par année d'assurance	400 € 400 €
Le préjudice écologique (y compris les frais de prévention) et responsabilité environnementale		
Défense (Article 4 des conditions générales)	Inclus dans la garantie mise en jeu	Selon la franchise de la garantie mise en jeu
Recours (Article 4 des conditions générales)	20.000 € par litige	Seuil d'intervention : 380 €

La présente attestation est valable du 01/01/2024 au 31/12/2024 et ne peut engager l'assureur au-delà des limites et conditions du contrat auquel elle se réfère.

Guillaume BORIE  
Directeur Général Délégué






**Certificat N° C3924**
**Monsieur Cyrille DEMARET**

Certifié dans le cadre du processus de certification PR04 et / ou PR16 consultable sur [www.qualixpert.com](http://www.qualixpert.com) conformément à l'ordonnance 2005-655 titre III du 8 juin 2005 et au décret 2006-1114 du 05 septembre 2006.



dans le(s) domaine(s) suivant(s) :

Constat de risque d'exposition au plomb	Certificat valable Du 22/02/2024 au 21/02/2031	Arrêté du 24 décembre 2021 définissant les critères de certification des opérateurs de diagnostic technique et des organismes de formation et d'accréditation des organismes de certification.
Etat relatif à la présence de termites dans le bâtiment mention France Métropolitaine	Certificat valable Du 22/02/2024 au 21/02/2031	Arrêté du 24 décembre 2021 définissant les critères de certification des opérateurs de diagnostic technique et des organismes de formation et d'accréditation des organismes de certification.
Etat des installations intérieures d'électricité	Certificat valable Du 20/03/2024 au 19/03/2031	Arrêté du 24 décembre 2021 définissant les critères de certification des opérateurs de diagnostic technique et des organismes de formation et d'accréditation des organismes de certification.
Etat des installations intérieures de gaz	Certificat valable Du 20/03/2024 au 19/03/2031	Arrêté du 24 décembre 2021 définissant les critères de certification des opérateurs de diagnostic technique et des organismes de formation et d'accréditation des organismes de certification.
Diagnostic de performance énergétique individuel	Certificat valable Du 18/04/2024 au 17/04/2031	Arrêté du 24 décembre 2021 définissant les critères de certification des opérateurs de diagnostic technique et des organismes de formation et d'accréditation des organismes de certification.
Amiante avec mention	Certificat valable Du 18/04/2024 au 17/04/2031	Arrêté du 24 décembre 2021 définissant les critères de certification des opérateurs de diagnostic technique et des organismes de formation et d'accréditation des organismes de certification.

Date d'établissement le lundi 22 avril 2024

**Marjorie ALBERT**  
Directrice Administrative

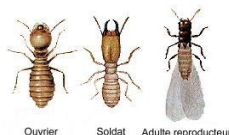
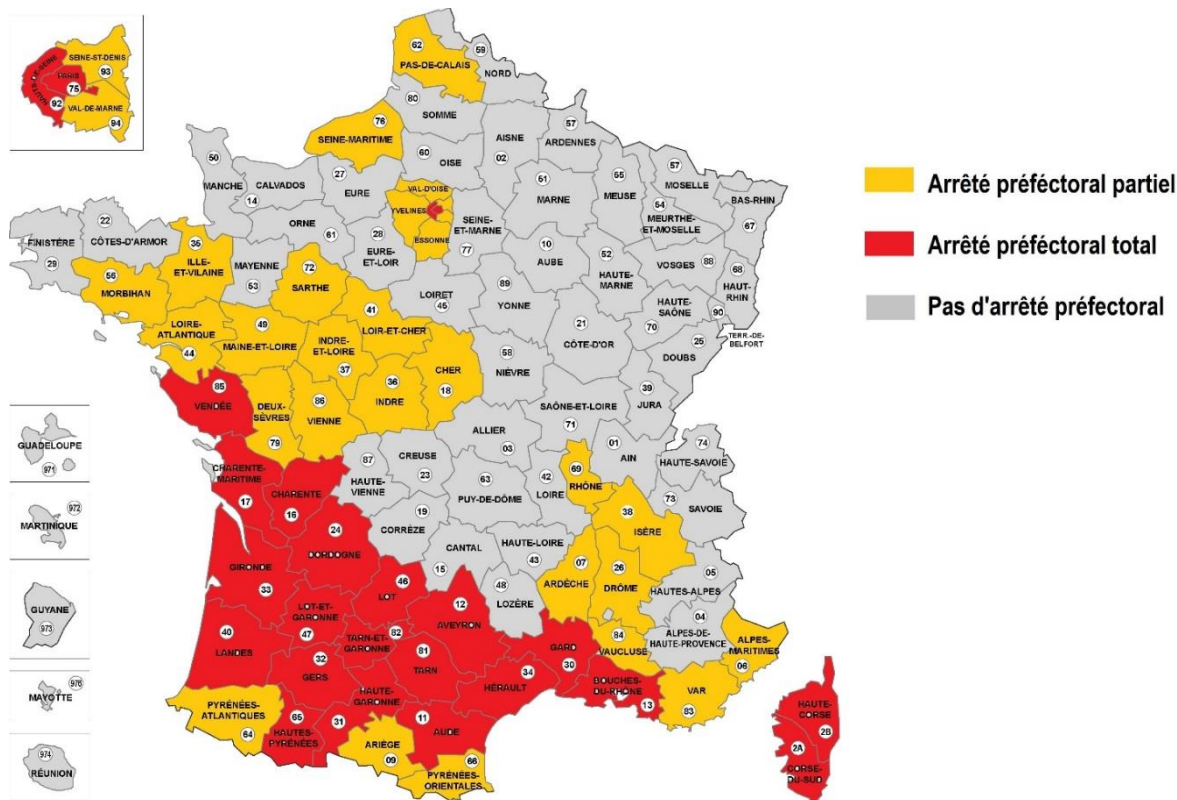
P/O Audrey MARTINS

Une certification peut être suspendue, modifiée ou retirée à tout moment.  
Pour une utilisation appropriée de ce certificat, la portée des certifications et leurs validités doivent être vérifiées sur le site internet de LCC QUALIXPERT [www.qualixpert.com](http://www.qualixpert.com).

F09 Certification de compétence version N 010120

LCC 17 rue Borel - 81100 Castres  
Tél. : 05 63 73 06 13 - [www.qualixpert.com](http://www.qualixpert.com)  
SAS au capital de 8000 euros - APE 7120B - RCS Castres SIRET 493 037 832 00018

## INFORMATIONS SUR LES TERMITES ET AUTRES AGENTS DE DEGRADATION BIOLOGIQUE DES BOIS



Les termites sont des isoptères (4 ailes identiques), appelés aussi faussement fourmis blanches, ils ont une grande cohésion sociale, à l'image des fourmis. Il existe une Reine, un Roi, des ouvriers qui travaillent et des soldats qui protègent la colonie. Lorsque la colonie mère devient trop peuplée, un groupe d'individus s'isole progressivement de la termitière pour créer une nouvelle colonie.

L'apparition d'un essaimage dans la maison, ou à proximité de celle-ci, est un premier indice de la présence d'une colonie de termites souterrains dans les environs. Les constructions des ouvriers sont caractéristiques et facilement reconnaissables. Les plus fréquentes sont des galeries-tunnels parcourant



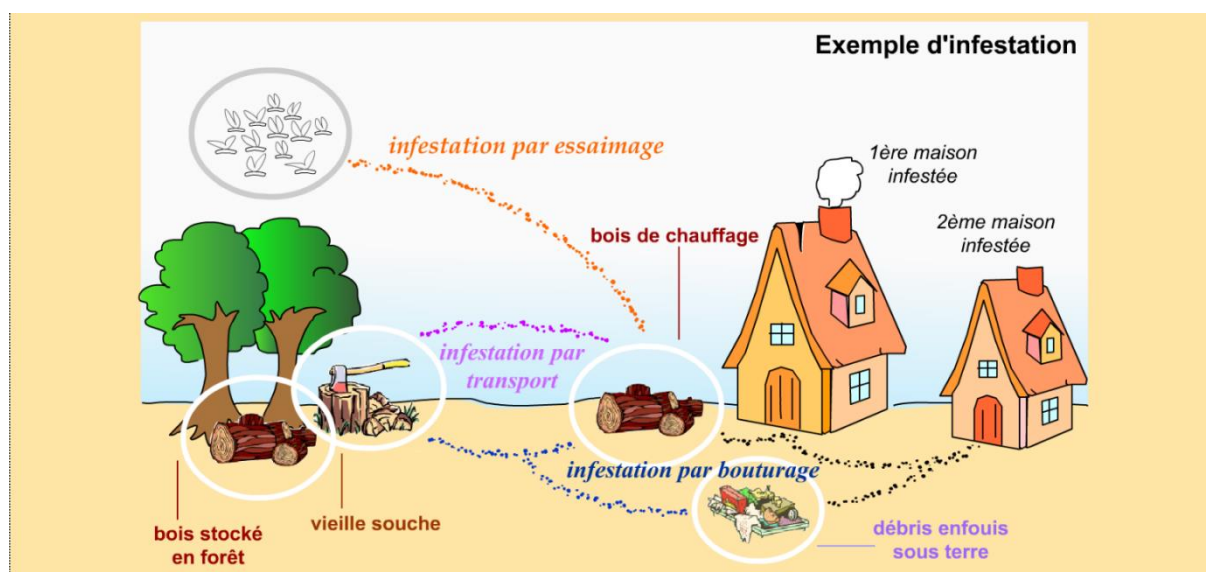
la surface des murs, du bois ou du sol. Elles sont également appelées cordonnets et sont constituées d'un mélange de terre, d'excréments et de salive.

Ce même matériau tapisse les galeries creusées dans le bois, ce qui donne un aspect sale et terreux aux dégâts de termites.

Lorsque la dégradation est avancée, les dégradations peuvent être mises en évidence par une simple pression exercée sur les pièces de bois évidées, dont l'apparence extérieure est souvent préservée. Le bois dégradé a souvent un aspect feuilleté, les termites ingérant en premier les cernes tendres du bois de printemps, en laissant de côté les cernes plus durs du bois d'été.

Les termites se déplacent également dans les cloisons en plâtre, perçant régulièrement les revêtements muraux de petits trous qu'ils rebouchent avec de la terre. Ces bouchons, parfois gros comme une tête d'épingle, isolés ou non, permettent de diagnostiquer le passage des termites dans les murs. Enfin, il est possible de détecter la présence de termites en reconnaissant les sons qu'ils émettent lorsqu'ils consomment le bois par l'utilisation de détecteurs acoustiques appropriés.

## PROPAGATION DES TERMITES



## AUTRES AGENTS DE DEGRADATION BIOLOGIQUE DES BOIS

Quelques exemples de parasites du bois, autres que Termites :



Nom scientifique :  
*Hylotrupes bajulus* L.  
Nom commun :  
Capricorne des  
maisons



Nom scientifique :  
*Hesperophanes  
cinereus* Vill  
Nom commun :  
Capricorne du  
chêne



Nom scientifique :  
*Serpula lacrymans*.  
Nom commun :  
Mérule ou  
Champignon des  
maisons



Nom scientifique :  
*Anobium  
punctatum de geer*  
Nom commun :  
Petite vrillette

## CONSEILS POUR LUTTER CONTRE LES TERMITES AU QUOTIDIEN

- UTILISER des bois traités lors de la construction ou la rénovation d'un bien.
- RESPECTER la mise en œuvre des bois prétraités.
- NE PAS CONSTRUIRE avec des ouvrages en bois en contact direct avec le sol.
- NETTOYER les bois morts restant sur le sol aux alentours de votre terrain.
- ELIMINER les souches d'arbres (souvent point d'origine des infestations).
- NE PAS STOCKER du bois de chauffage contre les murs de votre bâtiment.
- ETRE VIGILANT lors de l'ajout de terre et autres remblais importés.
- RESORBER les infiltrations d'eau ou les sources d'humidité sur les bois d'œuvre
- FAIRE CONTRÔLER régulièrement votre bien.



## Etat de l'Installation Intérieure d'Electricité

---

Numéro de dossier : **2024.10.02.42838.CULPIN**  
Date du repérage : 10/10/2024



### Conclusion

**L'installation intérieure d'électricité comporte une ou des anomalies pour laquelle ou lesquelles il est vivement recommandé d'agir afin d'éliminer les dangers qu'elle(s) présente(nt).**

## 1. - Désignation et description du local d'habitation et de ses dépendances

Localisation du local d'habitation et de ses dépendances :

Type d'immeuble : ..... **Maison individuelle**

Adresse : ..... **12 rue Victor Hugo**

Commune : ..... **85580 saint michel en l'herm**

Département : ..... **Vendée**

Référence cadastrale : ..... **Section cadastrale AC, Parcelle(s) n° 231, identifiant fiscal : NC**

Désignation et situation du ou des lot(s) de copropriété :

, Lot numéro : **NC**

Périmètre de repérage : .....

Année de construction : .....

Année de l'installation : .....

Distributeur d'électricité : ..... **Nc**

Parties du bien non visitées : ..... **Extérieur - Abris de jardin (Absence de clef),**

**Combles - Combles 2 (Absence de volumes sous rampants)**

## 2. - Identification du donneur d'ordre

Identité du donneur d'ordre :

Nom et prénom : ..... **Mme CULPIN Nadine**

Adresse : ..... **19 rue du Vieux Chêne**

**08230 REGNIOWEZ**

Téléphone et adresse internet : . **Non communiquées**

Qualité du donneur d'ordre (sur déclaration de l'intéressé) : **Autre**

Propriétaire du local d'habitation et de ses dépendances:

Nom et prénom : ..... **Mme CULPIN Nadine**

Adresse : ..... **19 rue du Vieux Chêne**

**08230 REGNIOWEZ**

## 3. - Identification de l'opérateur ayant réalisé l'intervention et signé le rapport

Identité de l'opérateur de diagnostic :

Nom et prénom : ..... **CYRILLE DEMARET**

Raison sociale et nom de l'entreprise : ..... **SAS ELMCR**

Adresse : ..... **18, rue des trois piliers**

..... **85000 LA ROCHE SUR YON**

Numéro SIRET : ..... **83397658200019**

Désignation de la compagnie d'assurance : **AXA**

Numéro de police et date de validité : ..... **10138305104 / 31/12/2024**

Le présent rapport est établi par une personne dont les compétences sont certifiées par **LCC QUALIXPERT** le **20/03/2024** jusqu'au **21/03/2031**. (Certification de compétence **C3924**)

☐ **L'installation intérieure d'électricité ne comporte aucune anomalie.**

☒ **L'installation intérieure d'électricité comporte une ou des anomalies.**

La présente mission consiste, suivant l'arrêté du 28 septembre 2017, 10 aout 2015 et du 4 avril 2011, à établir un état de l'installation électrique, en vue d'évaluer les risques pouvant porter atteinte à la sécurité des personnes. (Application des articles L. 134-7, R134-10 et R134-11 du code de la construction et de l'habitation). En aucun cas, il ne s'agit d'un contrôle de conformité de l'installation vis-à-vis de la réglementation en vigueur.

#### 4. – Rappel des limites du champ de réalisation de l'état de l'installation intérieure d'électricité

L'état de l'installation intérieure d'électricité porte sur l'ensemble de l'installation intérieure d'électricité à basse tension des locaux à usage d'habitation située en aval de l'appareil général de commande et de protection de cette installation. Il ne concerne pas les matériels d'utilisation amovibles, ni les circuits internes des matériels d'utilisation fixes, destinés à être reliés à l'installation électrique fixe, ni les installations de production ou de stockage par batteries d'énergie électrique du générateur jusqu'au point d'injection au réseau public de distribution d'énergie ou au point de raccordement à l'installation intérieure. Il ne concerne pas non plus les circuits de téléphonie, de télévision, de réseau informatique, de vidéophonie, de centrale d'alarme, etc., lorsqu'ils sont alimentés en régime permanent sous une tension inférieure ou égale à 50 V en courant alternatif et 120 V en courant continu.

L'intervention de l'opérateur réalisant l'état de l'installation intérieure d'électricité ne porte que sur les constituants visibles, visitables, de l'installation au moment du diagnostic. Elle s'effectue sans démontage de l'installation électrique (hormis le démontage des capots des tableaux électriques lorsque cela est possible) ni destruction des isolants des câbles.

Des éléments dangereux de l'installation intérieure d'électricité peuvent ne pas être repérés, notamment :

- les parties de l'installation électrique non visibles (incorporées dans le gros œuvre ou le second œuvre ou masquées par du mobilier) ou nécessitant un démontage ou une détérioration pour pouvoir y accéder (boîtes de connexion, conduits, plinthes, goulottes, huisseries, éléments chauffants incorporés dans la maçonnerie, luminaires des piscines plus particulièrement) ;
- les parties non visibles ou non accessibles des tableaux électriques après démontage de leur capot ;
- inadéquation entre le courant assigné (calibre) des dispositifs de protection contre les surintensités et la section des conducteurs sur toute la longueur des circuits;

#### 5. – Conclusion relative à l'évaluation des risques pouvant porter atteinte à la sécurité des personnes

- ☐ L'installation intérieure d'électricité ne comporte aucune anomalie.
- ☒ L'installation intérieure d'électricité comporte une ou des anomalies.

##### Anomalies avérées selon les domaines suivants :





- ☐ L'appareil général de commande et de protection et de son accessibilité.
- ☒ Dispositif de protection différentiel à l'origine de l'installation / Prise de terre et installation de mise à la terre.
- ☐ Dispositif de protection contre les surintensités adapté à la section des conducteurs, sur chaque circuit.
- ☐ La liaison équipotentielle et installation électrique adaptées aux conditions particulières des locaux contenant une douche ou une baignoire.
- ☐ Matériels électriques présentant des risques de contacts directs avec des éléments sous tension - Protection mécanique des conducteurs.
- ☐ Matériels électriques vétustes, inadaptés à l'usage.

##### Anomalies relatives aux installations particulières

- ☐ Appareils d'utilisation situés dans des parties communes et alimentés depuis la partie privative ou inversement.
- ☐ Piscine privée, ou bassin de fontaine

##### Informations complémentaires

- ☒ Socles de prise de courant, dispositif à courant différentiel résiduel à haute sensibilité

Domaines	Anomalies	Photo
2. Dispositif de protection différentiel à l'origine de l'installation	La manœuvre du bouton test du (des) dispositif(s) de protection différentielle n'entraîne pas (son) leur déclenchement. <b>Remarques :</b> Contrôle impossible ; <b>Absence de bouton test sur le dispositif différentiel de protection (DDR) (RDC - Garage)</b>	
2. Dispositif de protection différentiel à l'origine de l'installation - Installation de mise à la terre	La connexion à la liaison équipotentielle principale d'au moins une canalisation métallique de gaz, d'eau, de chauffage central de conditionnement d'air, ou d'un élément conducteur de la structure porteuse du bâtiment n'est pas assurée (résistance de continuité > 2 ohms). <b>Remarques :</b> Présence d'éléments conducteurs reliés à la LEP (Liaison Equipotentielle Principale) ayant une continuité supérieure à 2 ohms ; <b>Faire intervenir un électricien qualifié afin de relier tout les éléments conducteurs à la LEP (RDC - Garage, RDC - Séjour/Cuisine)</b>	
	Au moins un socle de prise de courant ne comporte pas de broche de terre. <b>(Cette anomalie fait l'objet d'une mesure compensatoire pour limiter le risque de choc électrique)</b> <b>Remarques :</b> Présence de prises non équipées de la terre (RDC - Chambre)	
4. La liaison équipotentielle et installation électrique adaptées aux conditions particulières des locaux contenant une douche ou une baignoire	Locaux contenant une baignoire ou une douche : la continuité électrique de la liaison équipotentielle supplémentaire, reliant les éléments conducteurs et les masses des matériels électriques, n'est pas satisfaisante (résistance supérieure à 2 ohms). <b>(Cette anomalie fait l'objet d'une mesure compensatoire pour limiter le risque de choc électrique)</b> <b>Remarques :</b> La continuité de la LES (Liaison Equipotentielle Supplémentaire) est supérieure à 2 ohms ; <b>Faire intervenir un électricien qualifié afin de rétablir une continuité satisfaisante (RDC - Salle d'eau/ WC)</b>	
IC. Socles de prise de courant, dispositif à courant différentiel résiduel à haute sensibilité	Au moins un socle de prise de courant ne possède pas un puits de 15 mm.	

## 6. – Avertissement particulier

### Points de contrôle n'ayant pu être vérifiés

Domaines	Points de contrôle
2. Dispositif de protection différentiel à l'origine de l'installation - Prise de terre	Présence <b>Point à vérifier :</b> Elément constituant la prise de terre approprié
2. Dispositif de protection différentiel à l'origine de l'installation - Installation de mise à la terre	Constitution et mise en œuvre <b>Point à vérifier :</b> Présence d'un conducteur de terre

Domaines	Points de contrôle
	Continuité <b><u>Point à vérifier :</u></b> Continuité satisfaisante du conducteur principal de protection
4. La liaison équipotentielle et installation électrique adaptées aux conditions particulières des locaux contenant une douche ou une baignoire	Caractéristiques techniques <b><u>Point à vérifier :</u></b> Section satisfaisante de la partie visible du conducteur de liaison équipotentielle supplémentaire

**Parties du bien (pièces et emplacements) n'ayant pu être visitées et justification :**

**Extérieur - Abris de jardin (Absence de clef),**

**Combles - Combles 2 (Absence de volumes sous rampants)**

## 7. - Recommandations relevant du devoir de conseil de professionnel

Néant

*Nota : Le présent rapport est établi par une personne dont les compétences sont certifiées par **LCC QUALIXPERT***

Dates de visite et d'établissement de l'état :

Visite effectuée le : **10/10/2024**

Etat rédigé à **saint michel en l'herm**, le **10/10/2024**

**Par : CYRILLE DEMARET**

**Signature du représentant :**



## 8. – Explications détaillées relatives aux risques encourus

### Objectif des dispositions et description des risques encourus

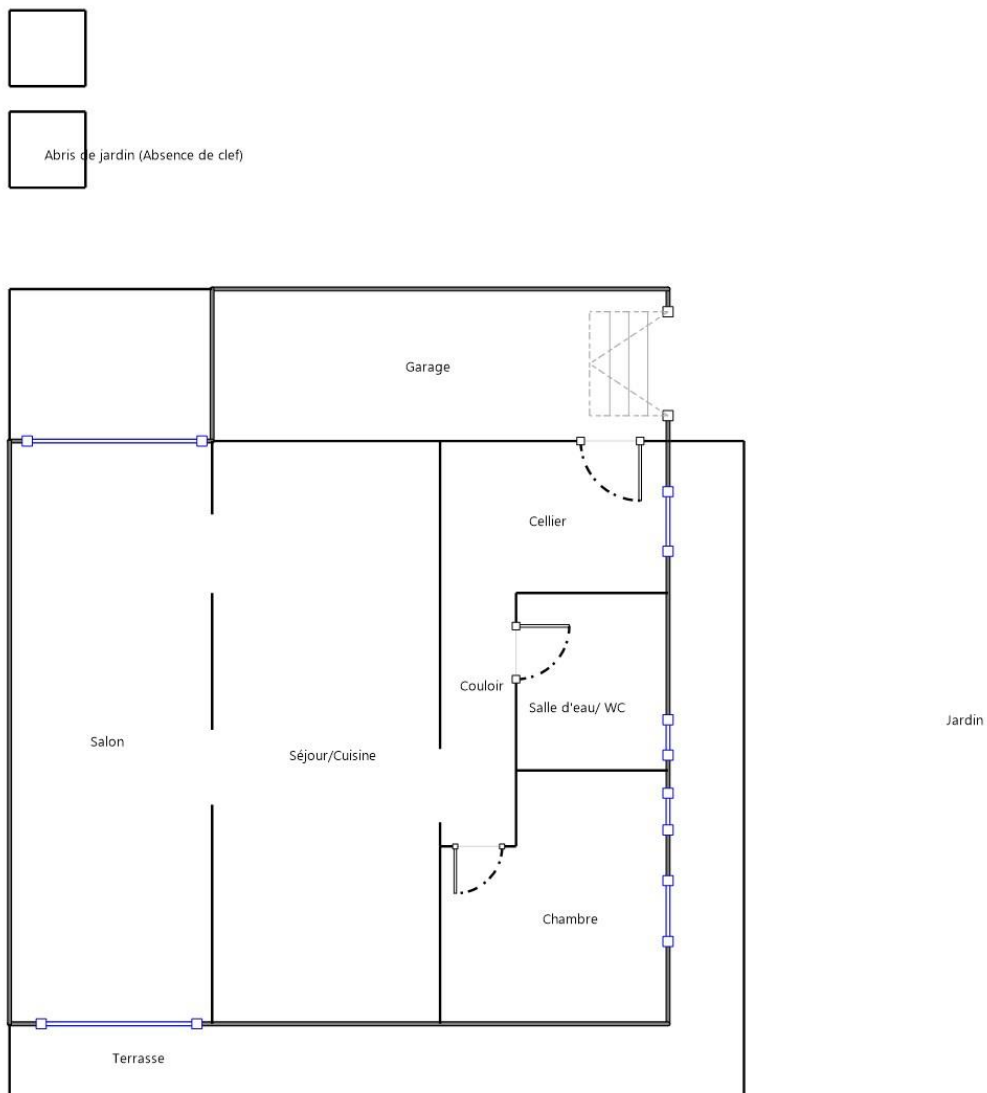
<p><b>Appareil général de commande et de protection</b> : Cet appareil, accessible à l'intérieur du logement, permet d'interrompre, en cas d'urgence, en un lieu unique, connu et accessible, la totalité de la fourniture de l'alimentation électrique.</p> <p>Son absence, son inaccessibilité ou un appareil inadapté ne permet pas d'assurer cette fonction de coupure en cas de danger (risque d'électrisation, voire d'électrocution), d'incendie ou d'intervention sur l'installation électrique.</p>
<p><b>Protection différentielle à l'origine de l'installation</b> : Ce dispositif permet de protéger les personnes contre les risques de choc électrique lors d'un défaut d'isolement sur un matériel électrique.</p> <p>Son absence ou son mauvais fonctionnement peut être la cause d'une électrisation, voire d'une électrocution.</p>
<p><b>Prise de terre et installation de mise à la terre</b> : Ces éléments permettent, lors d'un défaut d'isolement sur un matériel électrique, de dévier à la terre le courant de défaut dangereux qui en résulte.</p> <p>L'absence de ces éléments ou leur inexistence partielle peut être la cause d'une électrisation, voire d'une électrocution.</p>
<p><b>Protection contre les surintensités</b> : Les disjoncteurs divisionnaires ou coupe-circuits à cartouche fusible, à l'origine de chaque circuit, permettent de protéger les conducteurs et câbles électriques contre les échauffements anormaux dus aux surcharges ou courts-circuits.</p> <p>L'absence de ces dispositifs de protection ou leur calibre trop élevé peut être à l'origine d'incendies.</p>
<p><b>Liaison équipotentielle dans les locaux contenant une baignoire ou une douche</b> : Elle permet d'éviter, lors d'un défaut, que le corps humain ne soit traversé par un courant électrique dangereux.</p> <p>Son absence prive, en cas de défaut, l'écoulement du courant électrique par le corps humain, ce qui peut être la cause d'une électrisation, voire d'une électrocution.</p>
<p><b>Règles liées aux zones dans les locaux contenant une baignoire ou une douche</b> : Les règles de mise en œuvre de l'installation électrique à l'intérieur de tels locaux permettent de limiter le risque de chocs électriques, du fait de la réduction de la résistance électrique du corps humain lorsque celui-ci est mouillé ou immergé.</p> <p>Le non-respect de celles-ci peut être la cause d'une électrisation, voire d'une électrocution.</p>
<p><b>Matériels électriques présentant des risques de contact direct</b> : Les matériels électriques dont des parties nues sous tension sont accessibles (matériels électriques anciens, fils électriques dénudés, bornes de connexion non placées dans une boîte équipée d'un couvercle, matériels électriques cassés...) présentent d'importants risques d'électrisation, voire d'électrocution.</p>
<p><b>Matériels électriques vétustes ou inadaptés à l'usage</b> : Ces matériels électriques, lorsqu'ils sont trop anciens, n'assurent pas une protection satisfaisante contre l'accès aux parties nues sous tension ou ne possèdent plus un niveau d'isolement suffisant. Lorsqu'ils ne sont pas adaptés à l'usage que l'on veut en faire, ils deviennent très dangereux lors de leur utilisation. Dans les deux cas, ces matériels présentent d'importants risques d'électrisation, voire d'électrocution.</p>
<p><b>Appareils d'utilisation situés dans des parties communes et alimentés depuis les parties privatives</b> : Lorsque l'installation électrique issue de la partie privative n'est pas mise en œuvre correctement, le contact d'une personne avec la masse d'un matériel électrique en défaut ou une partie active sous tension peut être la cause d'électrisation, voire d'électrocution.</p>
<p><b>Piscine privée ou bassin de fontaine</b> : Les règles de mise en œuvre de l'installation électrique et des équipements associés à la piscine ou au bassin de fontaine permettent de limiter le risque de chocs électriques, du fait de la réduction de la résistance électrique du corps humain lorsque celui-ci est mouillé ou immergé. Le non-respect de celles-ci peut être la cause d'une électrisation, voire d'une électrocution.</p>

### Informations complémentaires

### Objectif des dispositions et description des risques encourus

<p><b>Dispositif(s) différentiel(s) à haute sensibilité protégeant l'ensemble de l'installation électrique</b> : L'objectif est d'assurer rapidement la coupure du courant de l'installation électrique ou du circuit concerné, dès l'apparition d'un courant de défaut même de faible valeur. C'est le cas notamment lors de la défaillance occasionnelle (telle que l'usure normale ou anormale des matériels, l'imprudence ou le défaut d'entretien, la rupture du conducteur de mise à la terre d'un matériel électrique ) des mesures classiques de protection contre les risques d'électrisation, voire d'électrocution.</p>
<p><b>Socles de prise de courant de type à obturateurs</b> : Socles de prise de courant de type à obturateurs : l'objectif est d'éviter l'introduction, en particulier par un enfant, d'un objet dans une alvéole d'un socle de prise de courant sous tension pouvant entraîner des brûlures graves et/ ou l'électrisation, voire l'électrocution.</p>
<p><b>Socles de prise de courant de type à puits</b> : La présence d'un puits au niveau d'un socle de prise de courant évite le risque d'électrisation, voire d'électrocution, au moment de l'introduction des fiche mâles non isolées d'un cordon d'alimentation.</p>

## Annexe - Plans



## Annexe - Photos



Photo du Compteur électrique



Photo Ph002

Libellé de l'anomalie : La manœuvre du bouton test du (des) dispositif(s) de protection différentielle n'entraîne pas (son) leur déclenchement.  
Remarques : Contrôle impossible ; Absence de bouton test sur le dispositif différentiel de protection (DDR) (RDC - Garage)



Photo Ph003

Libellé de l'anomalie : La connexion à la liaison équipotentielle principale d'au moins une canalisation métallique de gaz, d'eau, de chauffage central de conditionnement d'air, ou d'un élément conducteur de la structure porteuse du bâtiment n'est pas assurée (résistance de continuité > 2 ohms).  
Remarques : Présence d'éléments conducteurs reliés à la LEP (Liaison Equipotentielle Principale) ayant une continuité supérieure à 2 ohms ; Faire intervenir un électricien qualifié afin de relier tout les éléments conducteurs à la LEP (RDC - Garage, RDC - Séjour/Cuisine)





Photo Ph005

Libellé de l'anomalie : Au moins un socle de prise de courant ne comporte pas de broche de terre.

Remarques : Présence de prises non équipés de la terre (RDC - Chambre)

### Règles élémentaires de sécurité et d'usage à respecter (liste non exhaustive)

L'électricité constitue un danger invisible, inodore et silencieux et c'est pourquoi il faut être vigilant quant aux risques qu'elle occasionne (incendie, électrisation, électrocution). Restez toujours attentif à votre installation électrique, vérifiez qu'elle soit et reste en bon état.

Pour limiter les risques, il existe des moyens de prévention simples :

- Ne jamais manipuler une prise ou un fil électrique avec des mains humides
- Ne jamais tirer sur un fil électrique pour le débrancher
- Débrancher un appareil électrique avant de le nettoyer
- Ne jamais toucher les fiches métalliques d'une prise de courant
- Ne jamais manipuler un objet électrique sur un sol humide ou mouillé




**Certificat N° C3924**
**Monsieur Cyrille DEMARET**

Certifié dans le cadre du processus de certification PR04 et / ou PR16 consultable sur [www.qualixpert.com](http://www.qualixpert.com) conformément à l'ordonnance 2005-655 titre III du 8 juin 2005 et au décret 2006-1114 du 05 septembre 2006.


**dans le(s) domaine(s) suivant(s) :**

<b>Constat de risque d'exposition au plomb</b>	<b>Certificat valable</b> Du 22/02/2024 au 21/02/2031	Arrêté du 24 décembre 2021 définissant les critères de certification des opérateurs de diagnostic technique et des organismes de formation et d'accréditation des organismes de certification.
<b>Etat relatif à la présence de termites dans le bâtiment mention France Métropolitaine</b>	<b>Certificat valable</b> Du 22/02/2024 au 21/02/2031	Arrêté du 24 décembre 2021 définissant les critères de certification des opérateurs de diagnostic technique et des organismes de formation et d'accréditation des organismes de certification.
<b>Etat des installations intérieures d'électricité</b>	<b>Certificat valable</b> Du 20/03/2024 au 19/03/2031	Arrêté du 24 décembre 2021 définissant les critères de certification des opérateurs de diagnostic technique et des organismes de formation et d'accréditation des organismes de certification.
<b>Etat des installations intérieures de gaz</b>	<b>Certificat valable</b> Du 20/03/2024 au 19/03/2031	Arrêté du 24 décembre 2021 définissant les critères de certification des opérateurs de diagnostic technique et des organismes de formation et d'accréditation des organismes de certification.
<b>Diagnostic de performance énergétique individuel</b>	<b>Certificat valable</b> Du 18/04/2024 au 17/04/2031	Arrêté du 24 décembre 2021 définissant les critères de certification des opérateurs de diagnostic technique et des organismes de formation et d'accréditation des organismes de certification.
<b>Amiante avec mention</b>	<b>Certificat valable</b> Du 18/04/2024 au 17/04/2031	Arrêté du 24 décembre 2021 définissant les critères de certification des opérateurs de diagnostic technique et des organismes de formation et d'accréditation des organismes de certification.

**Date d'établissement le lundi 22 avril 2024**
**Marjorie ALBERT**  
Directrice Administrative

P/O Audrey MARTINS

**Une certification peut être suspendue, modifiée ou retirée à tout moment.**  
**Pour une utilisation appropriée de ce certificat, la portée des certifications et leurs validités doivent être vérifiées sur le site internet de LCC QUALIXPERT [www.qualixpert.com](http://www.qualixpert.com).**

F09 Certification de compétence version N 010120

LCC 17 rue Borel - 81100 Castres  
Tél. : 05 63 73 06 13 - [www.qualixpert.com](http://www.qualixpert.com)  
SAS au capital de 8000 euros - APE 7120B - RCS Castres SIRET 493 037 832 00018

# DPE Diagnostic de performance énergétique (logement)

N°ADEME : [2485E3576190E](#)  
Etabli le : 11/10/2024  
Valable jusqu'au : 10/10/2034

Ce document vous permet de savoir si votre logement est économe en énergie et préserve le climat. Il vous donne également des pistes pour améliorer ses performances et réduire vos factures. Pour en savoir plus : <https://www.ecologie.gouv.fr/diagnostic-performance-energetique-dpe>

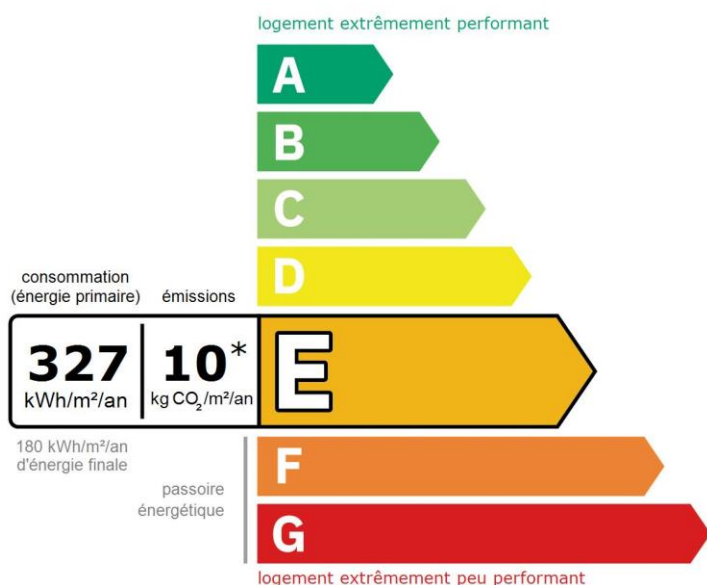


Adresse : **12 rue Victor Hugo**  
**85580 saint michel en l'herm**

Type de bien : Maison Individuelle  
Année de construction : 1948 - 1974  
Surface de référence : **72,6 m²**

Propriétaire : Mme CULPIN Nadine  
Adresse : 19 rue du Vieux Chêne 08230 REGNIOWEZ

## Performance énergétique et climatique



Le niveau de consommation énergétique dépend de l'isolation du logement et de la performance des équipements.  
Pour l'améliorer, voir pages 4 à 6

\* Dont émissions de gaz à effet de serre

peu d'émissions de CO₂

A  
B — 10 kg CO₂/m²/an

C  
D  
E  
F  
G

émissions de CO₂ très importantes

Ce logement émet 761 kg de CO₂ par an, soit l'équivalent de 3 942 km parcourus en voiture.

Le niveau d'émissions dépend principalement des types d'énergies utilisées (bois, électricité, gaz, fioul, etc.)

## Estimation des coûts annuels d'énergie du logement

Les coûts sont estimés en fonction des caractéristiques de votre logement et pour une utilisation standard sur 5 usages (chauffage, eau chaude sanitaire, climatisation, éclairage, auxiliaires) voir p.3 pour voir les détails par poste.



entre **1 630 €** et **2 250 €** par an

Prix moyens des énergies indexés sur les années 2021, 2022, 2023 (abonnements compris)

Comment réduire ma facture d'énergie ? Voir p. 3

### Informations diagnostiqueur

**SAS ELMCR**

18, rue des trois piliers  
85000 LA ROCHE SUR YON  
tel : 02.51.94.10.10

Diagnosticteur : CYRILLE DEMARET

Email : [contact@aptimmo.fr](mailto:contact@aptimmo.fr)

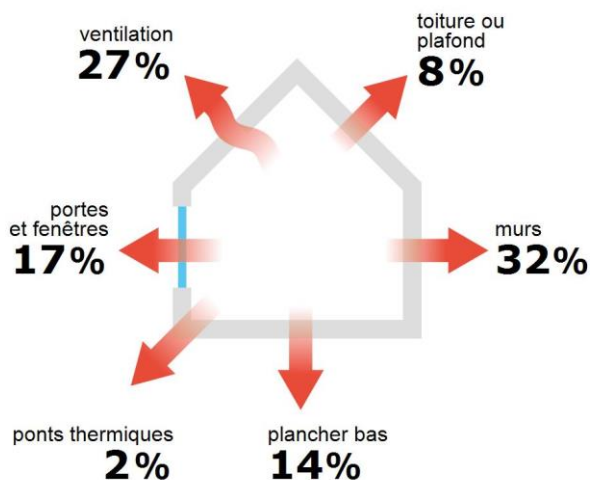
N° de certification : C3924

Organisme de certification : LCC QUALIXPERT

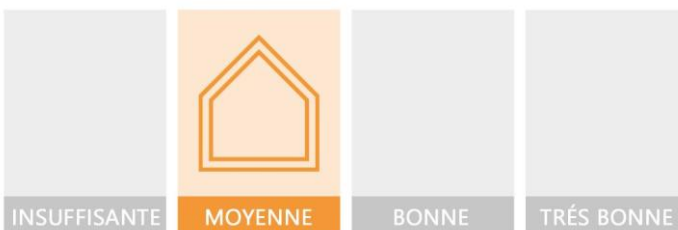


À l'attention du propriétaire du bien au moment de la réalisation du DPE : Dans le cadre du Règlement général sur la protection des données (RGPD), l'Ademe vous informe que vos données personnelles (Nom-Prénom-Adresse) sont stockées dans la base de données de l'observatoire DPE à des fins de contrôles ou en cas de contestations ou de procédures judiciaires. Ces données sont stockées jusqu'à la date de fin de validité du DPE. Vous disposez d'un droit d'accès, de rectification, de portabilité, d'effacement ou une limitation du traitement de ces données. Si vous souhaitez faire valoir votre droit, veuillez nous contacter à l'adresse mail indiquée à la page «Contacts» de l'Observatoire DPE (<https://observatoire-dpe.ademe.fr/>).

## Schéma des déperditions de chaleur



## Performance de l'isolation




## Système de ventilation en place



VMC SF Auto réglable de 1982 à 2000

## Confort d'été (hors climatisation)\*



Les caractéristiques de votre logement améliorant le confort d'été :



logement traversant



fenêtres équipées de volets extérieurs



toiture isolée

## Production d'énergies renouvelables

équipement(s) présent(s) dans ce logement :



chauffage au bois



D'autres solutions d'énergies renouvelables existent :



pompe à chaleur



chauffe-eau thermodynamique



panneaux solaires photovoltaïques



panneaux solaires thermiques


















géothermie



réseau de chaleur ou de froid vertueux

\*Le niveau de confort d'été présenté ici s'appuie uniquement sur les caractéristiques de votre logement (la localisation n'est pas prise en compte).

## Montants et consommations annuels d'énergie

Usage		Consommation d'énergie (en kWh énergie primaire)	Frais annuels d'énergie (fourchette d'estimation*)	Répartition des dépenses
 chauffage	 Electrique	13 195 (5 737 é.f.)	entre 1 030 € et 1 400 €	 62 % 11 %
	 Bois	4 957 (4 957 é.f.)	entre 170 € et 240 €	
 eau chaude	 Electrique	3 990 (1 735 é.f.)	entre 310 € et 430 €	 19 %
 refroidissement				0 %
 éclairage	 Electrique	322 (140 é.f.)	entre 20 € et 40 €	 2 %
 auxiliaires	 Electrique	1 310 (569 é.f.)	entre 100 € et 140 €	 6 %
<b>énergie totale pour les usages recensés :</b>		<b>23 773 kWh</b> (13 138 kWh é.f.)	entre <b>1 630 €</b> et <b>2 250 €</b> par an	 <b>Pour rester dans cette fourchette d'estimation, voir les recommandations d'usage ci-dessous</b>

Conventionnellement, ces chiffres sont donnés pour une température de chauffage de 19° réduite à 16°C la nuit ou en cas d'absence du domicile, une climatisation réglée à 28° (si présence de clim), et une consommation d'eau chaude de 99ℓ par jour.

é.f. → énergie finale

Prix moyens des énergies indexés sur les années 2021, 2022, 2023 (abonnements compris)

▲ Seules les consommations d'énergie nécessaires au chauffage, à la climatisation, à la production d'eau chaude sanitaire, à l'éclairage et aux auxiliaires (ventilateurs, pompes) sont prises en compte dans cette estimation. Les consommations liées aux autres usages (électroménager, appareils électroniques...) ne sont pas comptabilisées.

▲ Les factures réelles dépendront de nombreux facteurs : prix des énergies, météo de l'année (hiver froid ou doux...), nombre de personnes dans le logement et habitudes de vie, entretien des équipements....

## Recommandations d'usage pour votre logement

Quelques gestes simples pour maîtriser votre facture d'énergie :

**Température recommandée en hiver → 19°C**

Chauffer à 19°C plutôt que 21°C, c'est -21% sur votre facture **soit -377€ par an**

**Astuces**

- Diminuez le chauffage quand vous n'êtes pas là.
- Chauffez les chambres à 17° la nuit.

**Si climatisation, température recommandée en été → 28°C****Astuces**

- Fermez les fenêtres et volets la journée quand il fait chaud.
- Aérez votre logement la nuit.

**Consommation recommandée → 99ℓ/jour d'eau chaude à 40°C**

Estimation faite par rapport à la surface de votre logement (1-2 personnes). Une douche de 5 minute = environ 40ℓ

41ℓ consommés en moins par jour, c'est -22% sur votre facture **soit -105€ par an**

**Astuces**





- Installez des mousseurs d'eau sur les robinets et un pommeau à faible débit sur la douche.
- Réduisez la durée des douches.








En savoir plus sur les bons réflexes d'économie d'énergie : [france-renov.gouv.fr](https://france-renov.gouv.fr)

Voir en annexe le descriptif détaillé du logement et de ses équipements

## Vue d'ensemble du logement






	description	isolation
 <b>Murs</b>	Mur en blocs de béton creux d'épaisseur ≤ 20 cm avec un doublage rapporté avec isolation intérieure (réalisée entre 1948 et 1974) donnant sur l'extérieur / Mur en blocs de béton creux d'épaisseur ≤ 20 cm avec isolation intérieure (réalisée entre 1948 et 1974) donnant sur un garage / Mur en blocs de béton creux d'épaisseur ≤ 20 cm avec un doublage rapporté avec isolation extérieure (5 cm) donnant sur l'extérieur / Mur en blocs de béton creux d'épaisseur ≤ 20 cm avec un doublage rapporté avec isolation intérieure (10 cm) donnant sur l'extérieur	insuffisante
 <b>Plancher bas</b>	Dalle béton donnant sur un terre-plein	insuffisante
 <b>Toiture/plafond</b>	Plafond sous solives bois donnant sur un comble faiblement ventilé avec isolation intérieure (20 cm) Plafond avec ou sans remplissage donnant sur l'extérieur (combles aménagés) avec isolation intérieure (5 cm)	bonne
 <b>Portes et fenêtres</b>	Portes-fenêtres battantes bois, en survitrage avec lame d'air 20 mm et volets battants bois / Fenêtres battantes bois, en survitrage avec lame d'air 20 mm sans protection solaire / Fenêtres battantes bois, en survitrage avec lame d'air 20 mm et volets battants bois / Portes-fenêtres coulissantes métal à rupture de ponts thermiques, double vitrage avec lame d'argon 20 mm à isolation renforcée et volets roulants aluminium / Fenêtres fixes métal à rupture de ponts thermiques, double vitrage avec lame d'argon 20 mm à isolation renforcée sans protection solaire / Porte(s) bois opaque pleine	bonne

## Vue d'ensemble des équipements

	description
 <b>Chauffage</b>	Panneau rayonnant électrique NFC, NF** et NF*** avec en appoint un insert installé avant 1990 avec programmeur pièce par pièce (système individuel) Radiateur électrique à fluide caloporteur (modélisé comme un radiateur NFC, NF** et NF***) avec programmeur pièce par pièce (système individuel)
 <b>Eau chaude sanitaire</b>	Ballon électrique à accumulation vertical (catégorie B ou 2 étoiles), contenance ballon 150 L
 <b>Climatisation</b>	Néant
 <b>Ventilation</b>	VMC SF Auto réglable de 1982 à 2000
 <b>Pilotage</b>	Avec intermittence pièce par pièce avec minimum de température

## Recommandations de gestion et d'entretien des équipements

Pour maîtriser vos consommations d'énergie, la bonne gestion et l'entretien régulier des équipements de votre logement sont essentiels.

	type d'entretien
 <b>Chauffe-eau</b>	Vérifier la température d'eau du ballon (55°C-60°C) pour éviter le risque de développement de la légionnelle (en dessous de 50°C).
 <b>Eclairage</b>	Eteindre les lumières lorsque personne n'utilise la pièce.
 <b>Isolation</b>	Faire vérifier les isolants et les compléter tous les 20 ans.
 <b>Radiateur</b>	Ne jamais placer un meuble devant un émetteur de chaleur.
 <b>Ventilation</b>	Nettoyage et réglage de l'installation tous les 3 ans par un professionnel. Nettoyer régulièrement les bouches. Veiller à ouvrir les fenêtres de chaque pièce très régulièrement



## Recommandations d'amélioration de la performance



Des travaux peuvent vous permettre d'améliorer significativement l'efficacité énergétique de votre logement et ainsi de faire des économies d'énergie, d'améliorer son confort, de le valoriser et de le rendre plus écologique. Le pack ① de travaux vous permet de réaliser les travaux prioritaires, et le pack ② d'aller vers un logement très performant.





Si vous en avez la possibilité, il est plus efficace et rentable de procéder à une rénovation globale de votre logement (voir packs de travaux ① + ② ci-dessous). La rénovation performante par étapes est aussi une alternative possible (réalisation du pack ① avant le pack ②). Faites-vous accompagner par un professionnel compétent (bureau d'études, architecte, entreprise générale de travaux, groupement d'artisans...) pour préciser votre projet et coordonner vos travaux.

1

## Les travaux essentiels




Montant estimé : 8900 à 13400€

Lot	Description	Performance recommandée
 Mur	Isolation des murs par l'extérieur. Si un ravalement de façade est prévu, effectuer une isolation par l'extérieur avec des retours d'isolants au niveau des tableaux des baies quand cela est possible. ⚠ Travaux pouvant nécessiter une autorisation d'urbanisme	$R > 3,75 \text{ m}^2 \cdot \text{K/W}$
 Ventilation	Installation ventilation double flux et reprise de l'étanchéité à l'air de l'enveloppe	

2

## Les travaux à envisager

Montant estimé : 22400 à 33600€

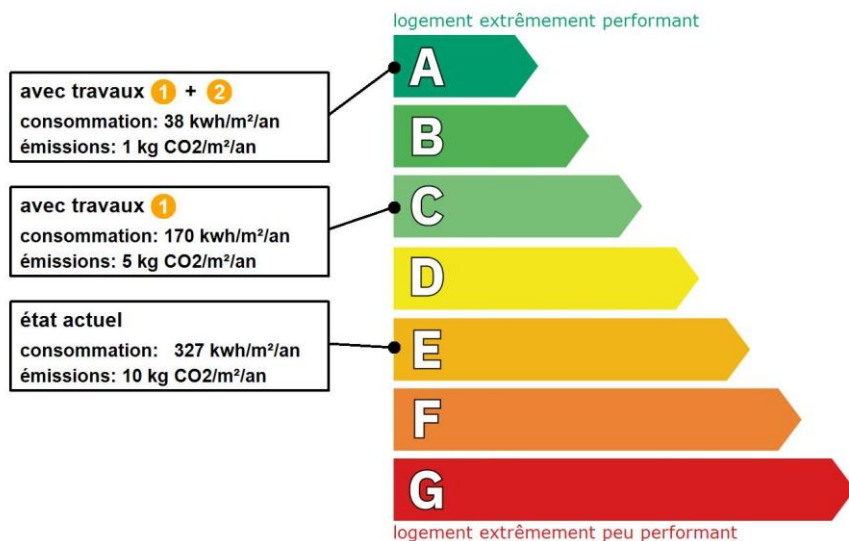
Lot	Description	Performance recommandée
 Portes et fenêtres	Remplacer les fenêtres par des fenêtres double vitrage à isolation renforcée. Remplacer les portes par des menuiseries plus performantes. ⚠ Travaux pouvant nécessiter une autorisation d'urbanisme	$U_w = 1,3 \text{ W/m}^2 \cdot \text{K}$ , $S_w = 0,42$ $U_d = 1,3 \text{ W/m}^2 \cdot \text{K}$
 Chauffage	Remplacer le système de chauffage par une pompe à chaleur air/air non réversible (la climatisation n'est pas considérée, en cas de mise en place votre étiquette énergie augmentera sensiblement).	$SCOP = 4$
 Eau chaude sanitaire	Remplacer le système actuel par un appareil de type pompe à chaleur. Mettre en place un système Solaire	$COP = 3$

## Commentaires :

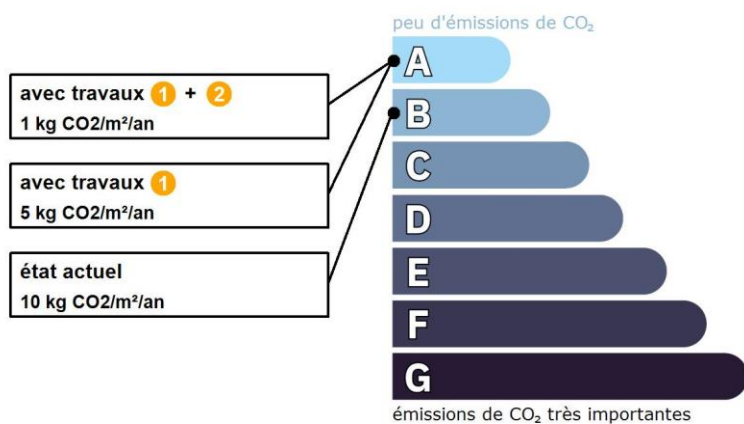
Néant

## Recommandations d'amélioration de la performance (suite)

## Évolution de la performance après travaux



## Dont émissions de gaz à effet de serre



## Préparez votre projet !

Contactez le conseiller France Rénov' le plus proche de chez vous, pour des conseils gratuits et indépendants sur vos choix de travaux et d'artisans :

<https://france-renov.gouv.fr/espaces-conseil-fr>

ou 0808 800 700 (prix d'un appel local)

Vous pouvez bénéficier d'aides, de primes et de subventions pour vos travaux :

<https://france-renov.gouv.fr/aides>



Pour répondre à l'urgence climatique et environnementale, la France s'est fixée pour objectif d'ici 2050 de rénover l'ensemble des logements à un haut niveau de performance énergétique.

À court terme, la priorité est donnée à la suppression des énergies fortement émettrices de gaz à effet de serre (fioul, charbon) et à l'éradication des «passoires énergétiques» d'ici 2028.

Fiche technique du logement

Cette fiche liste les caractéristiques techniques du bien diagnostiqué renseignées par le diagnostiqueur pour obtenir les résultats présentés dans ce document. En cas de problème, contactez la personne ayant réalisé ce document ou l'organisme certificateur qui l'a certifiée (diagnostiqueurs.din.developpement-durable.gouv.fr).

Le présent rapport est établi par une personne dont les compétences sont certifiées par :  
LCC QUALIXPERT - 17 rue Borrel 81100 CASTRES (détail sur [www.info-certif.fr](http://www.info-certif.fr))

Référence du logiciel validé : **LICIEL Diagnostics v4 [Moteur TribuEnergie: 1.4.25.1]**  
Référence du DPE : **2024.10.02.42838.CULPIN**  
Date de visite du bien : **10/10/2024**  
Invariant fiscal du logement : **N/A**  
Référence de la parcelle cadastrale : **Section cadastrale AC, Parcelle(s) n° 231**  
Méthode de calcul utilisée pour l'établissement du DPE : **3CL-DPE 2021**  
Numéro d'immatriculation de la copropriété : **N/A**

Justificatifs fournis pour établir le DPE :  
**Photographies des travaux**








La surface de référence d'un logement est la surface habitable du logement au sens de l'article R. 156-1 du code de la construction et de l'habitation, à laquelle sont ajoutées les surfaces des vérandas chauffées ainsi que les surfaces des locaux chauffés pour l'usage principal d'occupation humaine, d'une hauteur sous plafond d'au moins 1,80 mètres.

Explications personnalisées sur les éléments pouvant amener à des différences entre les consommations estimées et les consommations réelles :













Les consommations de ce DPE sont calculées pour des conditions d'usage fixées (on considère que les occupants les utilisent suivant des conditions standard), et pour des conditions climatiques moyennes du lieu. Il peut donc apparaître des divergences importantes entre les factures d'énergie que vous payez et la consommation conventionnelle pour plusieurs raisons : suivant la rigueur de l'hiver ou le comportement réellement constaté des occupants, qui peuvent s'écarter fortement de celui choisi dans les conditions standard et également les frais d'énergie qui font intervenir des valeurs qui varient sensiblement dans le temps. Ce DPE utilise des valeurs qui reflètent les prix moyens des énergies que l'Observatoire de l'Énergie constate au niveau national et donc peut s'écarter du prix de votre abonnement. De plus, ce DPE a été réalisé selon une modélisation 3CL (définie par arrêté) qui est sujette à des modifications dans le temps qui peuvent également faire évoluer les résultats.




















































A Savoir :  
Le nouveau moteur de calcul, fourni par les pouvoirs publics et mis en œuvre par les éditeurs de logiciel, pour la réalisation du DPE V3, est d'application obligatoire depuis le 1er juillet 2021, bien qu'étant toujours en cours de validation. Il fait encore l'objet de modifications.  
Le diagnostiqueur n'a aucune possibilité d'intervenir sur les calculs réalisés, qui peuvent être imprécis ou erronés et en conséquence décline toute responsabilité s'agissant des étiquettes et des estimations.  
Les consommations de ce DPE sont calculées pour des conditions d'usage fixées (on considère que les occupants les utilisent suivant des conditions standard), et pour des conditions climatiques moyennes du lieu. Il peut donc apparaître des divergences importantes entre les factures d'énergie que vous payez et la consommation conventionnelle pour plusieurs raisons : suivant la rigueur de l'hiver ou le comportement réellement constaté des occupants, qui peuvent s'écarter fortement de celui choisi dans les conditions standard et également les frais d'énergie qui font intervenir des valeurs qui varient sensiblement dans le temps. Ce DPE utilise des valeurs qui reflètent les prix moyens des énergies que l'Observatoire de l'Énergie constate au niveau national et donc peut s'écarter du prix de votre abonnement. De plus, ce DPE a été réalisé selon une modélisation 3CL (définie par arrêté) qui est sujette à des modifications dans le temps qui peuvent également faire évoluer les résultats.  
RESERVE DE PROPRIETE : Les rapports demeurent la propriété de notre société et ne pourront être utilisés jusqu'au complet paiement du prix par l'acheteur  
(Loi du 12 mai 1980). Voir nos conditions générales de vente.

Généralités

Donnée d'entrée	Origine de la donnée	Valeur renseignée
Département	 Observé / mesuré	85 Vendée
Altitude	 Donnée en ligne	11 m
Type de bien	 Observé / mesuré	Maison Individuelle
Année de construction	 Estimé	1948 - 1974
Surface de référence du logement	 Observé / mesuré	72,6 m²
Nombre de niveaux du logement	 Observé / mesuré	1
Hauteur moyenne sous plafond	 Observé / mesuré	2,53 m


























Enveloppe

Donnée d'entrée		Origine de la donnée	Valeur renseignée
Mur 1 Sud	Surface du mur	 Observé / mesuré	15,87 m²
	Type de local adjacent	 Observé / mesuré	l'extérieur
	Matériau mur	 Observé / mesuré	Mur en blocs de béton creux
	Epaisseur mur	 Observé / mesuré	≤ 20 cm
	Isolation	 Observé / mesuré	oui
	Année isolation	 Document fourni	1948 - 1974
	Doublage rapporté avec lame d'air	 Observé / mesuré	plus de 15mm, bois, plâtre ou brique
Mur 2 Est	Surface du mur	 Observé / mesuré	13,53 m²
	Type de local adjacent	 Observé / mesuré	un garage
	Surface Aiu	 Observé / mesuré	14,9 m²
	Etat isolation des parois Aiu	 Observé / mesuré	non isolé
	Surface Aue	 Observé / mesuré	65 m²
	Etat isolation des parois Aue	 Observé / mesuré	non isolé
	Matériau mur	 Observé / mesuré	Mur en blocs de béton creux
	Epaisseur mur	 Observé / mesuré	≤ 20 cm
	Isolation	 Observé / mesuré	oui
	Année isolation	 Document fourni	1948 - 1974
Mur 3 Ouest	Surface du mur	 Observé / mesuré	14,93 m²
	Type de local adjacent	 Observé / mesuré	l'extérieur
	Matériau mur	 Observé / mesuré	Mur en blocs de béton creux
	Epaisseur mur	 Observé / mesuré	≤ 20 cm
	Isolation	 Observé / mesuré	oui
	Epaisseur isolant	 Observé / mesuré	5 cm
	Doublage rapporté avec lame d'air	 Observé / mesuré	plus de 15mm, bois, plâtre ou brique
Mur 4 Nord	Surface du mur	 Observé / mesuré	17,56 m²
	Type de local adjacent	 Observé / mesuré	l'extérieur
	Matériau mur	 Observé / mesuré	Mur en blocs de béton creux
	Epaisseur mur	 Observé / mesuré	≤ 20 cm
	Isolation	 Observé / mesuré	oui
	Epaisseur isolant	 Observé / mesuré	10 cm
	Doublage rapporté avec lame d'air	 Observé / mesuré	moins de 15mm ou inconnu
Mur 5 Est, Ouest	Surface du mur	 Observé / mesuré	2,14 m²
	Type de local adjacent	 Observé / mesuré	l'extérieur
	Matériau mur	 Observé / mesuré	Mur en blocs de béton creux
	Epaisseur mur	 Observé / mesuré	≤ 20 cm
	Isolation	 Observé / mesuré	oui
	Epaisseur isolant	 Observé / mesuré	10 cm
	Doublage rapporté avec lame d'air	 Observé / mesuré	moins de 15mm ou inconnu
Plancher	Surface de plancher bas	 Observé / mesuré	72,6 m²
	Type de local adjacent	 Observé / mesuré	un terre-plein
	Etat isolation des parois Aue	 Observé / mesuré	non isolé
	Périmètre plancher bâtiment déperditif	 Observé / mesuré	28,26 m
	Surface plancher bâtiment déperditif	 Observé / mesuré	72,6 m²
	Type de pb	 Observé / mesuré	Dalle béton
	Isolation: oui / non / inconnue	 Observé / mesuré	inconnue
	Année de construction/rénovation	 Document fourni	1948 - 1974
Plafond 1	Surface de plancher haut	 Observé / mesuré	53,6 m²
	Type de local adjacent	 Observé / mesuré	un comble faiblement ventilé
	Surface Aiu	 Observé / mesuré	53,6 m²














	Surface Aue		Observé / mesuré	75.04 m²
	Etat isolation des parois Aue		Observé / mesuré	non isolé
	Type de ph		Observé / mesuré	Plafond sous solives bois
	Isolation		Observé / mesuré	oui
	Epaisseur isolant		Observé / mesuré	20 cm
Plafond 2	Surface de plancher haut		Observé / mesuré	23 m²
	Type de local adjacent		Observé / mesuré	l'extérieur (combles aménagés)
	Type de ph		Observé / mesuré	Plafond avec ou sans remplissage
	Isolation		Observé / mesuré	oui
	Epaisseur isolant		Observé / mesuré	5 cm
Fenêtre 1 Sud	Surface de baies		Observé / mesuré	0,46 m²
	Placement		Observé / mesuré	Mur 1 Sud
	Orientation des baies		Observé / mesuré	Sud
	Inclinaison vitrage		Observé / mesuré	vertical
	Type ouverture		Observé / mesuré	Fenêtres battantes
	Type menuiserie		Observé / mesuré	Bois
	Type de vitrage		Observé / mesuré	survitrage
	Epaisseur lame air		Observé / mesuré	20 mm
	Présence couche peu émissive		Observé / mesuré	non
	Gaz de remplissage		Observé / mesuré	Air
	Positionnement de la menuiserie		Observé / mesuré	au nu intérieur
	Largeur du dormant menuiserie		Observé / mesuré	Lp: 5 cm
	Type volets		Observé / mesuré	Pas de protection solaire
	Type de masques proches		Observé / mesuré	Absence de masque proche
	Type de masques lointains		Observé / mesuré	Absence de masque lointain
Fenêtre 2 Sud	Surface de baies		Observé / mesuré	0,46 m²
	Placement		Observé / mesuré	Mur 1 Sud
	Orientation des baies		Observé / mesuré	Sud
	Inclinaison vitrage		Observé / mesuré	vertical
	Type ouverture		Observé / mesuré	Fenêtres battantes
	Type menuiserie		Observé / mesuré	Bois
	Type de vitrage		Observé / mesuré	survitrage
	Epaisseur lame air		Observé / mesuré	20 mm
	Présence couche peu émissive		Observé / mesuré	non
	Gaz de remplissage		Observé / mesuré	Air
	Positionnement de la menuiserie		Observé / mesuré	au nu intérieur
	Largeur du dormant menuiserie		Observé / mesuré	Lp: 5 cm
	Type volets		Observé / mesuré	Pas de protection solaire
	Type de masques proches		Observé / mesuré	Absence de masque proche
	Type de masques lointains		Observé / mesuré	Absence de masque lointain
Fenêtre 3 Sud	Surface de baies		Observé / mesuré	1,94 m²
	Placement		Observé / mesuré	Mur 1 Sud
	Orientation des baies		Observé / mesuré	Sud
	Inclinaison vitrage		Observé / mesuré	vertical
	Type ouverture		Observé / mesuré	Fenêtres battantes
	Type menuiserie		Observé / mesuré	Bois
	Type de vitrage		Observé / mesuré	survitrage
	Epaisseur lame air		Observé / mesuré	20 mm
	Présence couche peu émissive		Observé / mesuré	non
	Gaz de remplissage		Observé / mesuré	Air
	Positionnement de la menuiserie		Observé / mesuré	au nu intérieur



Fenêtre 4 Nord	Largeur du dormant menuiserie	🔍	Observé / mesuré	Lp: 5 cm
	Type volets	🔍	Observé / mesuré	Volets battants bois (tablier < 22mm)
	Type de masques proches	🔍	Observé / mesuré	Absence de masque proche
	Type de masques lointains	🔍	Observé / mesuré	Absence de masque lointain
	Surface de baies	🔍	Observé / mesuré	4,27 m²
	Placement	🔍	Observé / mesuré	Mur 4 Nord
	Orientation des baies	🔍	Observé / mesuré	Nord
	Inclinaison vitrage	🔍	Observé / mesuré	vertical
	Type ouverture	🔍	Observé / mesuré	Fenêtres fixes
	Type menuiserie	🔍	Observé / mesuré	Métal avec rupteur de ponts thermiques
	Type de vitrage	🔍	Observé / mesuré	double vitrage
	Epaisseur lame air	🔍	Observé / mesuré	20 mm
	Présence couche peu émissive	🔍	Observé / mesuré	oui
	Gaz de remplissage	🔍	Observé / mesuré	Argon / Krypton
	Positionnement de la menuiserie	🔍	Observé / mesuré	au nu intérieur
	Largeur du dormant menuiserie	🔍	Observé / mesuré	Lp: 5 cm
	Type volets	🔍	Observé / mesuré	Pas de protection solaire
	Type de masques proches	🔍	Observé / mesuré	Absence de masque proche
	Type de masques lointains	🔍	Observé / mesuré	Absence de masque lointain
Porte-fenêtre 1 Sud	Surface de baies	🔍	Observé / mesuré	2,55 m²
	Placement	🔍	Observé / mesuré	Mur 1 Sud
	Orientation des baies	🔍	Observé / mesuré	Sud
	Inclinaison vitrage	🔍	Observé / mesuré	vertical
	Type ouverture	🔍	Observé / mesuré	Portes-fenêtres battantes
	Type menuiserie	🔍	Observé / mesuré	Bois
	Type de vitrage	🔍	Observé / mesuré	survitrage
	Epaisseur lame air	🔍	Observé / mesuré	20 mm
	Présence couche peu émissive	🔍	Observé / mesuré	non
	Gaz de remplissage	🔍	Observé / mesuré	Air
	Positionnement de la menuiserie	🔍	Observé / mesuré	au nu intérieur
	Largeur du dormant menuiserie	🔍	Observé / mesuré	Lp: 5 cm
	Type volets	🔍	Observé / mesuré	Volets battants bois (tablier < 22mm)
	Type de masques proches	🔍	Observé / mesuré	Absence de masque proche
	Type de masques lointains	🔍	Observé / mesuré	Absence de masque lointain
Porte-fenêtre 2 Ouest	Surface de baies	🔍	Observé / mesuré	5,66 m²
	Placement	🔍	Observé / mesuré	Mur 5 Est, Ouest
	Orientation des baies	🔍	Observé / mesuré	Ouest
	Inclinaison vitrage	🔍	Observé / mesuré	vertical
	Type ouverture	🔍	Observé / mesuré	Portes-fenêtres coulissantes
	Type menuiserie	🔍	Observé / mesuré	Métal avec rupteur de ponts thermiques
	Type de vitrage	🔍	Observé / mesuré	double vitrage
	Epaisseur lame air	🔍	Observé / mesuré	20 mm
	Présence couche peu émissive	🔍	Observé / mesuré	oui
	Gaz de remplissage	🔍	Observé / mesuré	Argon / Krypton
	Positionnement de la menuiserie	🔍	Observé / mesuré	au nu intérieur
	Largeur du dormant menuiserie	🔍	Observé / mesuré	Lp: 5 cm
	Type volets	🔍	Observé / mesuré	Volets roulants aluminium
	Type de masques proches	🔍	Observé / mesuré	Absence de masque proche
	Type de masques lointains	🔍	Observé / mesuré	Absence de masque lointain
Porte-fenêtre 3 Est	Surface de baies	🔍	Observé / mesuré	5,66 m²

	Placement	 Observé / mesuré	Mur 5 Est, Ouest
	Orientation des baies	 Observé / mesuré	Est
	Inclinaison vitrage	 Observé / mesuré	vertical
	Type ouverture	 Observé / mesuré	Portes-fenêtres coulissantes
	Type menuiserie	 Observé / mesuré	Métal avec rupteur de ponts thermiques
	Type de vitrage	 Observé / mesuré	double vitrage
	Epaisseur lame air	 Observé / mesuré	20 mm
	Présence couche peu émissive	 Observé / mesuré	oui
	Gaz de remplissage	 Observé / mesuré	Argon / Krypton
	Positionnement de la menuiserie	 Observé / mesuré	au nu intérieur
	Largeur du dormant menuiserie	 Observé / mesuré	Lp: 5 cm
	Type volets	 Observé / mesuré	Volets roulants aluminium
	Type de masques proches	 Observé / mesuré	Absence de masque proche
	Type de masques lointains	 Observé / mesuré	Absence de masque lointain
	Surface de porte	 Observé / mesuré	1,37 m²
Porte	Placement	 Observé / mesuré	Mur 2 Est
	Type de local adjacent	 Observé / mesuré	un garage
	Surface Aiu	 Observé / mesuré	14,9 m²
	Etat isolation des parois Aiu	 Observé / mesuré	non isolé
	Surface Aue	 Observé / mesuré	65 m²
	Etat isolation des parois Aue	 Observé / mesuré	non isolé
	Nature de la menuiserie	 Observé / mesuré	Porte simple en bois
	Type de porte	 Observé / mesuré	Porte opaque pleine
	Présence de joints d'étanchéité	 Observé / mesuré	non
	Positionnement de la menuiserie	 Observé / mesuré	au nu intérieur
	Largeur du dormant menuiserie	 Observé / mesuré	Lp: 5 cm
	Type PT	 Observé / mesuré	Mur 4 Nord / Plancher
Pont Thermique 1	Type isolation	 Observé / mesuré	ITI / inconnue
	Longueur du PT	 Observé / mesuré	8,6 m
Pont Thermique 2	Type PT	 Observé / mesuré	Mur 5 Est, Ouest / Plancher
	Type isolation	 Observé / mesuré	ITI / inconnue
	Longueur du PT	 Observé / mesuré	5,3 m

## Systèmes

Donnée d'entrée		Origine de la donnée	Valeur renseignée
Ventilation	Type de ventilation	 Observé / mesuré	VMC SF Auto réglable de 1982 à 2000
	Année installation	 Observé / mesuré	2000 (estimée en fonction de la marque et du modèle)
	Energie utilisée	 Observé / mesuré	Electrique
	Façades exposées	 Observé / mesuré	plusieurs
	Logement Traversant	 Observé / mesuré	oui
Chauffage 1	Type d'installation de chauffage	 Observé / mesuré	Installation de chauffage avec appoint (insert/poêle bois/biomasse)
	Surface chauffée	 Observé / mesuré	69,3 m²
	Type générateur	 Observé / mesuré	Electrique - Panneau rayonnant électrique NFC, NF** et NF***
	Année installation générateur	 Observé / mesuré	1999
	Energie utilisée	 Observé / mesuré	Electrique
	Type générateur	 Observé / mesuré	Bois - Insert installé avant 1990
	Année installation générateur	 Observé / mesuré	1989 (estimée en fonction de la marque et du modèle)
	Energie utilisée	 Observé / mesuré	Bois
	Type de combustible bois	 Observé / mesuré	Bûches
	Type émetteur	 Observé / mesuré	Panneau rayonnant électrique NFC, NF** et NF***

Chauffage 2	Année installation émetteur	🔍	Observé / mesuré	1999
	Type de chauffage	🔍	Observé / mesuré	divisé
	Equipement intermittence	🔍	Observé / mesuré	Avec intermittence pièce par pièce avec minimum de température
	Type d'installation de chauffage	🔍	Observé / mesuré	Installation de chauffage simple
	Type générateur	🔍	Observé / mesuré	Electrique - Radiateur électrique à fluide caloporteur (modélisé comme un radiateur NFC, NF** et NF***)
	Année installation générateur	🔍	Observé / mesuré	1999 (estimée en fonction de la marque et du modèle)
	Energie utilisée	🔍	Observé / mesuré	Electrique
	Type émetteur	🔍	Observé / mesuré	Radiateur électrique à fluide caloporteur (modélisé comme un radiateur NFC, NF** et NF***)
	Année installation émetteur	🔍	Observé / mesuré	1999 (estimée en fonction de la marque et du modèle)
	Surface chauffée par l'émetteur	🔍	Observé / mesuré	3,3 m²
	Type de chauffage	🔍	Observé / mesuré	divisé
	Equipement intermittence	🔍	Observé / mesuré	Avec intermittence pièce par pièce avec minimum de température
Eau chaude sanitaire	Nombre de niveaux desservis	🔍	Observé / mesuré	1
	Type générateur	🔍	Observé / mesuré	Electrique - Ballon électrique à accumulation vertical (catégorie B ou 2 étoiles)
	Année installation générateur	🔍	Observé / mesuré	2011 (estimée en fonction de la marque et du modèle)
	Energie utilisée	🔍	Observé / mesuré	Electrique
	Chaudière murale	🔍	Observé / mesuré	oui
	Type de distribution	🔍	Observé / mesuré	production en volume habitable alimentant des pièces contiguës
	Type de production	🔍	Observé / mesuré	accumulation
	Volume de stockage	🔍	Observé / mesuré	150 L

#### Références réglementaires utilisées :

Article L134-4-2 du CCH, décret n° 2011-807 du 5 juillet 2011, arrêtés du 31 mars 2021, 8 octobre 2021 et du 17 juin 2021 relatif à la transmission des diagnostics de performance énergétique à l'Agence de l'environnement et de la maîtrise de l'énergie et relatif à l'utilisation réglementaire des logiciels pour l'élaboration des diagnostics de performance énergétique, 5 juillet 2024, décret 2020-1610, 2020-1609, 2006-1114, 2008-1175 ; Ordonnance 2005-655 art L271-4 à 6 ; Loi 2004-1334 art L134-1 à 5 ; décret 2006-1147 art R.134-1 à 5 du CCH et loi grenelle 2 n°2010-786 du juillet 2010.

**Informations société :** SAS ELMCR 18, rue des trois piliers 85000 LA ROCHE SUR YON

Tél. : 02.51.94.10.10 - N°SIREN : 833976582 - Compagnie d'assurance : AXA n° 10138305104

#### À l'attention du propriétaire du bien au moment de la réalisation du DPE :

Dans le cadre du Règlement général sur la protection des données (RGPD), l'Ademe vous informe que vos données personnelles (Nom-Prénom-Adresse) sont stockées dans la base de données de l'observatoire DPE à des fins de contrôles ou en cas de contestations ou de procédures judiciaires. Ces données sont stockées jusqu'à la date de fin de validité du DPE.

Vous disposez d'un droit d'accès, de rectification, de portabilité, d'effacement ou une limitation du traitement de ces données. Si vous souhaitez faire valoir votre droit, veuillez nous contacter à l'adresse mail indiquée à la page «Contacts» de l'Observatoire DPE (<https://observatoire-dpe.ademe.fr/>).

N°ADEME

**2485E3576190E**



Certificat N° C3924

Monsieur Cyrille DEMARET

Certifié dans le cadre du processus de certification PR04 et / ou PR16 consultable sur [www.qualixpert.com](http://www.qualixpert.com) conformément à l'ordonnance 2005-655 titre III du 8 juin 2005 et au décret 2006-1114 du 05 septembre 2006.

dans le(s) domaine(s) suivant(s) :

<b>Constat de risque d'exposition au plomb</b>	<b>Certificat valable</b> <b>Du</b> 22/02/2024 <b>au</b> 21/02/2031	Arrêté du 24 décembre 2021 définissant les critères de certification des opérateurs de diagnostic technique et des organismes de formation et d'accréditation des organismes de certification.
<b>Etat relatif à la présence de termites dans le bâtiment mention France Métropolitaine</b>	<b>Certificat valable</b> <b>Du</b> 22/02/2024 <b>au</b> 21/02/2031	Arrêté du 24 décembre 2021 définissant les critères de certification des opérateurs de diagnostic technique et des organismes de formation et d'accréditation des organismes de certification.
<b>Etat des installations intérieures d'électricité</b>	<b>Certificat valable</b> <b>Du</b> 20/03/2024 <b>au</b> 19/03/2031	Arrêté du 24 décembre 2021 définissant les critères de certification des opérateurs de diagnostic technique et des organismes de formation et d'accréditation des organismes de certification.
<b>Etat des installations intérieures de gaz</b>	<b>Certificat valable</b> <b>Du</b> 20/03/2024 <b>au</b> 19/03/2031	Arrêté du 24 décembre 2021 définissant les critères de certification des opérateurs de diagnostic technique et des organismes de formation et d'accréditation des organismes de certification.
<b>Diagnostic de performance énergétique individuel</b>	<b>Certificat valable</b> <b>Du</b> 18/04/2024 <b>au</b> 17/04/2031	Arrêté du 24 décembre 2021 définissant les critères de certification des opérateurs de diagnostic technique et des organismes de formation et d'accréditation des organismes de certification.
<b>Amiante avec mention</b>	<b>Certificat valable</b> <b>Du</b> 18/04/2024 <b>au</b> 17/04/2031	Arrêté du 24 décembre 2021 définissant les critères de certification des opérateurs de diagnostic technique et des organismes de formation et d'accréditation des organismes de certification.

Date d'établissement le lundi 22 avril 2024

Marjorie ALBERT  
Directrice Administrative

P/O Audrey MARTINS



Une certification peut être suspendue, modifiée ou retirée à tout moment.  
Pour une utilisation appropriée de ce certificat, la portée des certifications et leurs validités doivent être vérifiées sur le site internet de LCC QUALIXPERT [www.qualixpert.com](http://www.qualixpert.com).

F09 Certification de compétence version N 010120

LCC 17 rue Borel - 81100 Castres  
Tél : 05 63 73 06 13 - [www.qualixpert.com](http://www.qualixpert.com)  
SAS au capital de 8000 euros - APE 7120B - RCS Castres SIRET 493 037 832 00018



## **Certificat de conformité du raccordement des immeubles au réseau public d'assainissement dans la cadre de cession immobilière**

Numéro de dossier : **2024.10.02.42838.CULPIN**  
Date du repérage : 10/10/2024



### **Conclusion**

**Eaux Usées**  
**Conforme (sur le lot contrôlé )**  
**Eaux Pluviales**  
**Conforme (sur le lot contrôlé )**



**Désignation du ou des bâtiments***Localisation du ou des bâtiments :*Département : ... **Vendée**Adresse : ..... **12 rue Victor Hugo**Commune : ..... **85580 saint michel en l'herm**  
**Section cadastrale AC, Parcelle(s)**  
**n° 231**Désignation et situation du ou des lots de copropriété : ,  
**Lot numéro : NC****Désignation du propriétaire***Désignation du client :*Nom et prénom : .... **Mme CULPIN Nadine**Adresse : ..... **19 rue du Vieux Chêne**  
**08230 REGNIOWEZ****Donneur d'ordre (sur déclaration de l'intéressé)**Nom et prénom : **Mme CULPIN Nadine**Adresse : ..... **19 rue du Vieux Chêne**  
**08230 REGNIOWEZ****Repérage**

Périmètre de repérage :

**Désignation de l'opérateur de diagnostic**Nom et prénom : ..... **CYRILLE DEMARET**Raison sociale et nom de l'entreprise : ..... **SAS ELMCR**Adresse : ..... **18, rue des trois piliers, 85000 LA ROCHE SUR YON**Numéro SIRET : ..... **833976582**Désignation de la compagnie d'assurance : .... **AXA****Conclusion eaux pluviales :****Conforme (sur le lot contrôlé )****Conclusion eaux usées :****Conforme (sur le lot contrôlé )****Motif de non conformité****Constatations diverses**

**Repérage :**

**Date du repérage :** 10/10/2024

**Documents remis par le donneur d'ordre à l'opérateur de repérage :**  
Néant

**Représentant du propriétaire (accompagnateur) :**  
Aucun accompagnateur

**Pièces ou parties de l'immeuble non visitées :**  
Extérieur - Abris de jardin (Absence de clef),  
Combles - Combles 2 (Absence de volumes sous rampants)

**CARACTERISTIQUES DE L'HABITATION**

**Type de bâtiment :** .....Habitation

**Existe-t-il des documents permettant de déterminer les caractéristiques du système?**  
Non

**Existe-t-il des documents permettant de déterminer l'implantation du système ?**  
Non

**Le système est-il alimenté en eau lors de l'intervention ?**  
Oui

**L'accès est-il visitable en limite de propriété ?** .....Oui

**Existe-t-il un clapet anti-retour en contrebas ?** .....Non

**Existe-t-il un poste de refoulement ?** .....Non

**Les réseaux ont-ils plus de deux ans ?** .....Oui

**Méthode de contrôle employée ?** .....Colorant

**Type de réseau :** .....Eaux usées et pluviales séparées

**Clause de Réserve de propriété - loi 80-335 du 12.05.80) Les rapports de diagnostics délivrés restent la propriété de APT'IMMO jusqu'au paiement intégral de la facture. Ceux-ci ne pourront être utilisés par le client avant leur paiement intégral.**

NOTE 1 : Le contrôle a eu pour but de vérifier la destination des eaux usées et pluviales, conformément à l'article L1331 -1 du code de la santé publique. En aucun cas, il ne porte sur l'état des installations et canalisations.

L'inspection a pour but de contrôler la destination des circuits de collecte des eaux usées (EU) et pluviales (EP) d'un immeuble bâti en présence d'un réseau public d'assainissement collectif, conformément aux exigences du règlement d'assainissement communal.

L'inspection n'a pas pour but de contrôler l'état des canalisations ou la conformité des réalisations aux règles de l'art (ex : diamètre des canalisations, ventilation primaire, siphons, ...).

## RACCORDEMENT DES EAUX USEES

**Type de raccordement :** .....Siphon disconnecteur

**Etat du raccordement :** .....Existant bon état

**Présence et état d'une fosse**.....Absente

Détails des éléments contrôlés pour les eaux usées :

Pièce concernée	Élément contrôlé	Nombre	Spécifique	Conforme	Observation
Séjour/Cuisine	Lavabo			Conforme	
Séjour/Cuisine	Lave-Vaisselle			Conforme	
Salle d'eau/ WC	WC			Conforme	
Salle d'eau/ WC	Douche			Conforme	
Salle d'eau/ WC	Lavabo			Conforme	
Garage	Lavabo			Conforme	
Garage	Robinet			Conforme	
Garage	Ballon d'eau chaude			Conforme	

## RACCORDEMENT DES EAUX PLUVIALES

**Type de raccordement :** .....Indeterminé

**Etat du raccordement :** .....

**Présence d'un récupérateur d'eau de pluie :** .....Inexistant

Détails des éléments contrôlés pour les eaux pluviales :

Pièce concernée	Élément contrôlé	Nombre	Spécifique	Conforme	Observation
	Gouttière avant/rue			Conforme	

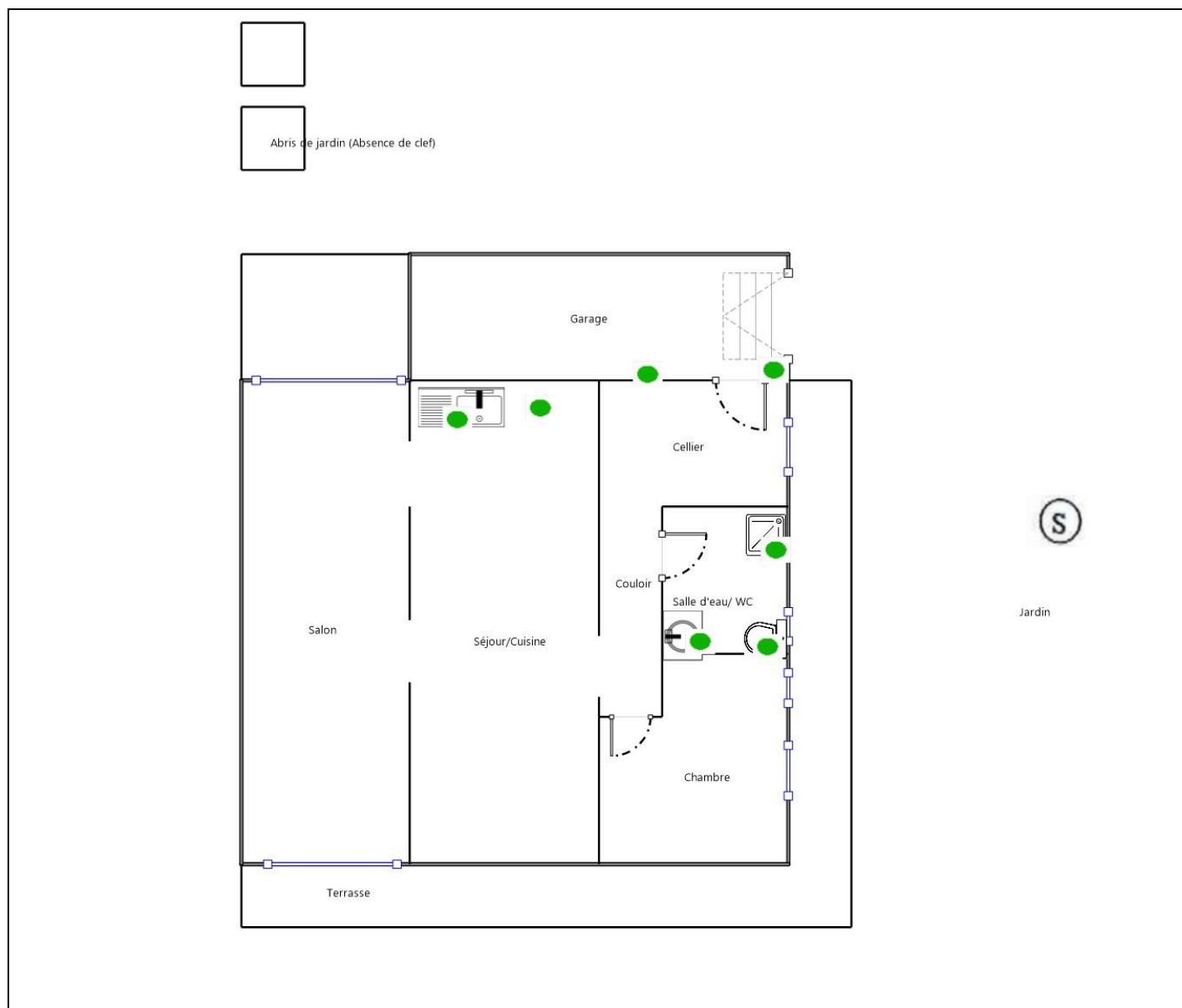
**Fait à** saint michel en l'herm, **le**  
10/10/2024

**Par : CYRILLE DEMARET**

**Le client certifie qu'il a donné accès à tous les points d'eau et que cette liste est exhaustive**

### Objet de la mission :

La société vérifie de manière visuelle, au moyen le cas échéant de test d'écoulement d'eau, d'utilisation de colorant ou de fumée, que les installations privées de rejet au réseau d'assainissement des eaux usées de l'immeuble soient conformes aux dispositions légales et réglementaires et aux caractéristiques du réseau d'assainissement des eaux usées de la commune sur laquelle il est situé. En conséquence, la prestation n'a pas pour objet de vérifier la conformité aux règles de l'art, le bon entretien, l'opportunité d'un renouvellement ou l'absence de désordre structurel des installations privées du client. Le client a une obligation de renseignement et d'information précise et complète de la société sur la consistance et la délimitation de l'immeuble à contrôler(bâti et non bâti) et sur les installations privées de rejet au réseau d'assainissement. Tous les ouvrages ou installations non mentionnés au rapport de visite et au schéma éventuel sont considérés comme enterrés et/ou non signalés ou inaccessibles lors de la visite de la société. Lesdits ouvrages ou installations sont alors réputés non contrôlés. Toutes modifications ultérieures des installations de collecte des eaux usées et pluviales remettent en cause le constat de conformité délivré.



Légende :



Gouttière conforme



Gouttière non conforme



Gouttière sans objet



EU conforme



EU non conforme



Grille



Poste de refoulement



Puisard



Regard de collecte



Regard de visite



EU sans objet



Boîte de branchement



Cuve



Robinet



Siphon



Fosse

Photos :



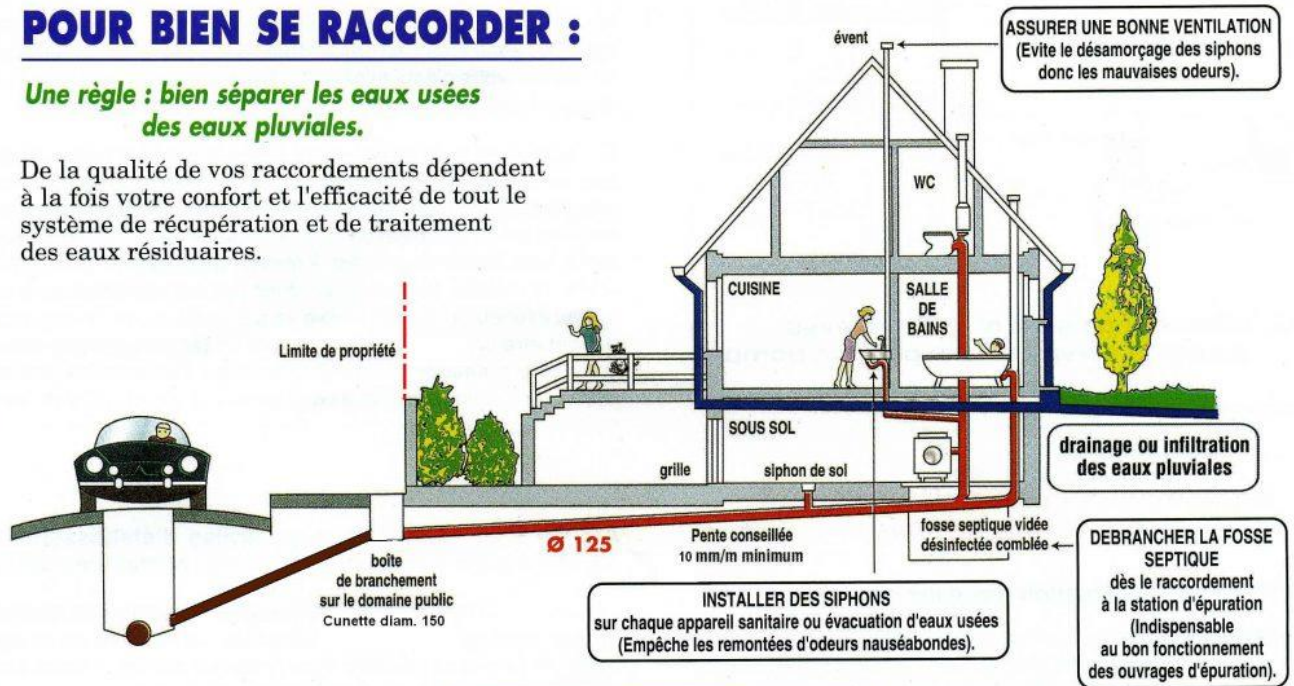
Photo n° Ph001  
Localisation : Eau Usée  
Description : Type de raccordement : Siphon  
disconnecteur



## POUR BIEN SE RACCORDER :

**Une règle : bien séparer les eaux usées des eaux pluviales.**

De la qualité de vos raccords dépendent à la fois votre confort et l'efficacité de tout le système de récupération et de traitement des eaux résiduaires.



*Schéma de principe à adapter au cas par cas.*

# DE BONS GESTES

Dans notre vie quotidienne, nous pouvons tous adopter des gestes simples plus respectueux de l'environnement

## Dans la cuisine :



- Pour éviter que votre évier ne se bouche, videz le contenu des assiettes et des plats dans la poubelle avant de faire la vaisselle.
- Evier bouché ? utilisez de l'eau bouillante et une ventouse. Si un déboucheur liquide est nécessaire, prenez un produit respectueux de l'environnement.
- Versez les huiles alimentaires usagées dans une bouteille et ramenez ces dernières à la déchetterie.
- Pour nettoyer votre cuisine, utilisez des produits respectueux de l'environnement sans phosphates ni solvants et qui sont biodégradables.
- Mettre en marche le lave-vaisselle que s'il est plein permet de réduire la quantité d'eau polluée rejetée et de faire des économies.

## Dans la salle de bains :



- Rapportez les médicaments périmés ou entamés à votre pharmacien. Ne les jetez pas dans le lavabo !
- Nettoyez vos lavabos et douches après votre toilette afin d'éviter la formation de bouchons dans vos canalisations. Récupérez cheveux et autres matières organiques et mettez-les à la poubelle.
- Choisissez des lessives concentrées avec des tensio-actifs d'origine végétale et si possible éco labellisée, respectez les doses. Plus de produit ne signifie pas que votre linge sera mieux lavé.
- Mettre en marche le lave-linge que s'il est plein permet de réduire la quantité d'eau polluée rejetée et de faire des économies.

## Aux toilettes :



- La cuvette de WC n'est pas une poubelle ! Il est interdit d'y jeter les cotons-tiges, protections hygiéniques, lingettes, préservatifs, les couches, les peintures, les solvants... tout cela perturbe le fonctionnement des stations d'épuration.
- Evitez d'utiliser de manière abusive les produits antibactériens lorsque vous nettoyez le WC, préférez les produits plus écologiques, qui se dégradent plus facilement.

## Au garage :



- Tous les produits dangereux ne doivent pas être rejetés à l'égout, rapportez-les à la déchetterie :
  - Restes de désherbant ou d'engrais utilisés pour le jardinage
  - Produits contre les rongeurs, les limaces...
  - Fonds de pots de peintures, de vernis...
  - Insecticides domestiques et produits pour protéger le bois des insectes...
- Laver sa voiture dans la rue entraîne directement dans le ruisseau ou dans le réseau des eaux pluviales, des hydrocarbures et des particules polluantes dues aux gaz d'échappement.

## Dans la rue :



- Ne pas confondre grille avaloir et poubelle, les déchets solides (mouchoirs, papiers...) doivent être jetés dans les poubelles publiques.