

Résumé de l'expertise

N° 2024/05/10 NATUREL

Cette page de synthèse ne peut être utilisée indépendamment du rapport d'expertise complet.



Désignation du ou des bâtiments

Localisation du ou des bâtiments :







Adresse : **41 Rue de Paris**

Commune : **85400 LUÇON**

Désignation et situation du ou des lot(s) de copropriété :

, **Lot numéro Non communiqué**

Périmètre de repérage : **MAISON**

	Prestations	Conclusion
	DPE	<div> <div> <div>285</div> <div>39</div> <div>E</div> </div> <div> <div>kWh/m²/an</div> <div>kg CO₂/m²/an</div> </div> </div> <p>Estimation des coûts annuels : entre 1 700 € et 2 360 € par an Prix moyens des énergies indexés au 1er janvier 2021 Numéro enregistrement DPE (ADEME) : 2485E16638740</p>
	Amiante	Dans le cadre de la mission, il a été repéré des matériaux et produits contenant de l'amiante.
	Gaz	L'installation ne comporte aucune anomalie (norme 2022)
	Électricité	L'installation intérieure d'électricité ne comporte aucune anomalie
	Etat Termite	Il n'a pas été repéré d'indice d'infestation de termites.
	Assainissement	Eaux usées : non conforme Eaux pluviales : conforme



FACTURE N° F2083	Date : 03/05/2024
La Maison du Diag 16 Rue de la verdasse, 85400 Sainte Gemme la plaine Tél. : 0623193186 / SIRET : 82855225700010 Police d'assurance : ... klarity assurance CDIAGK000488 Code APE : 7120B Capital social : - N°TVA : FR64828552257	

Mme NATUREL Christine
41 Rue de Paris
85400 LUÇON

Facture correspondant au dossier :

Référence	Effectuée le	Immeuble bâti visité
2024/05/10 NATUREL	10/05/2024	Mme NATUREL Christine 41 Rue de Paris 85400 LUÇON

Prestations réalisées : Constat amiante avant-vente, Etat relatif à la présence de termites, Diag. Assainissement, Diag. Installations Gaz, Diag. Installations Electricité, Diagnostic de Performance Energétique

Référence	Désignation	Montant € TTC
6 DIAG	6 DIAGNOSTICS MAISON DPE / ELEC / GAZ / AMIANTE / TERMITES / TAE	430,00

Pénalités de retard (taux annuel) : 9.00% - Une indemnité forfaitaire de 40€ pour frais de recouvrement sera appliquée en cas de retard de paiement pour les professionnels conformément aux articles L441-3 et L441-6 du code de commerce - Pas d'escompte pour paiement anticipé - **Date d'échéance : à réception de la facture** *Diagnostic Termites avec un seul renouvellement compris dans le tarif.

Total HT	358,33 €
Détail TVA	TVA 20% : 71,67 €
Total TVA	71,67 €
Total TTC	430,00 €

Détail Paiement	
Total Paiement	0,00 €
Montant dû	430,00 €

----- ✂ -----
Merci de retourner ce coupon avec le règlement

N° de dossier : **2024/05/10 NATUREL**
N° de facture : **F2083**
Montant dû : **430,00 €**
Adresse de facturation : **Mme NATUREL Christine**
41 Rue de Paris
85400 LUÇON

Si vous souhaitez réaliser le paiement par virement bancaire voici nos coordonnées IBAN : FR7614445004000800468330848 BIC : CEPAPRPP444

RESERVE DE PROPRIETE : Les rapports demeurent la propriété de notre société et ne pourront être utilisés jusqu'au complet paiement du prix par l'acheteur (Loi du 12 mai 1980). Voir nos conditions générales de vente jointes avec cette facture

CONDITIONS GENERALES DE VENTE

1 - Objet

Les présentes conditions générales définissent le cadre de nos contrôles de même que nos obligations respectives. Des conditions spécifiques additionnelles ou dérogatoires peuvent être convenues dans « Une convention particulière ». Nous nous réservons la faculté de modifier ces conditions générales aussi longtemps que nous n'avons pas expressément accepté les prestations à effectuer. Sauf dérogation expresse et signée par l'un de nos délégués, les présentes conditions générales s'appliquent à l'exclusion de toute autre condition qui nous serait communiquée.

2 – Modalités d'exécution

A - Afin d'exécuter nos prestations dans les meilleures conditions, nous vous demandons, suivant la nature des interventions :

- de mettre à la disposition de nos délégués, les documents, logiciels, systèmes nécessaires à la bonne exécution de la mission,
- de veiller aux formalités et autorisations d'accès, à l'accompagnement de nos délégués, à la remise à ceux ci des consignes à respecter dans l'installation visitée et à la mise à disposition des appareils ou équipements divers de sécurité propres à cette installation,
- de communiquer à nos délégués, par un responsable de la sécurité, les informations et instructions particulières relatives à l'installation visitée, et de nature à assurer la sécurité, l'hygiène et la santé de nos délégués ; le cas échéant, cette communication peut également s'effectuer directement auprès de notre Direction.
- De prévoir les prestations ou la présence de l'un de vos mandataires, entre autres pour la manœuvre des appareils à contrôler, les démontages nécessaires au bon déroulement des missions confiées,
- De mettre à la disposition de nos délégués, à vos frais, pour toute intervention à une hauteur supérieure à trois mètres, les moyens d'accès nécessaires : escabeaux, échelles, échafaudage, plate-forme élévatrice.

B - Nous nous réservons la faculté de confier certaines prestations à d'autres organismes ou laboratoires agissant sous notre responsabilité, dans les limites autorisées par les dispositions légales et les règles d'agrément ou d'accréditation concernées, ce notamment pour les missions à l'étranger.

C - Nos rapports sont rédigés à votre nom et pour votre compte. Ils sont établis et seront adressés soit à vous même ou à la personne de votre choix en un exemplaire unique, en Français.

Sauf obligation légale ou résultant d'une accréditation, nous n'assurons pas la conservation des données du rapport au delà de trois ans.

Les conclusions du rapport reflètent exclusivement les constatations faites au moment de l'intervention.

3 – Détermination – révision des prix – facturation

A - Détermination et contenu des prix :

Nos prix sont fixés d'un commun accord. Ils sont établis sur la base d'une journée de travail de huit heures, comprise entre 6 heures et 20 heures, du lundi au vendredi, à l'exclusion des jours fériés légaux, sans que la journée de travail, déplacements compris excède neuf heures.

B – Donnent lieu à supplément les prestations effectuées :

- le samedi, ou entre 20 heures et 6 heures : 50 % de supplément,
- au delà de huit heures par jour : 50 % de supplément,
- les dimanches et jours fériés : 100 % de supplément.

C – Pour une cause quelconque, des prestations et frais peuvent être rendus nécessaires au delà de ce qui est prévu. Il en va notamment ainsi des investigations supplémentaires qui, en dérogation au programme fixé, seraient jugées nécessaires en vertu des constatations faites en cours d'exécution des prix. Le prix de ces prestations et frais seraient déterminés suivant les principe énoncés précédemment. Nos prix sont établis en Euros TVA incluse à un taux de 20 %.

D – révision des prix :

Nos prix hors taxes restent garantis pendant une durée de trente jours à compter de la date de signatures des présentes. Ils peuvent être ensuite révisés conformément à la législation en vigueur.

E – Facturation

Chacune des missions reprises ci-dessus donne lieu à l'émission d'une facture, et ce dès l'envoi du rapport y afférent. Les frais et débours de mission ainsi que les prestations et frais supplémentaires font l'objet de décomptes séparés calculés suivant les tarifs en vigueur au moment de l'exécution de la mission, ou suivant les prix et modalités convenus dans la convention particulière.

F – Conditions de paiement

Nos factures sont payables à notre siège, au comptant sans escompte, avant l'envoi du rapport sauf dans le cas de paiement à l'acte authentique. Tout refus de paiement pour quelque cause que ce soit nous sera notifié par écrit dans les 8 jours.

Dans le cas d'une mission commandée par un mandataire du propriétaire, ledit mandataire restera caution solidaire du propriétaire jusqu'au règlement intégral de la facture. Aucun rapport ne sera envoyé avant le règlement complet de la mission.

Le paiement de nos factures s'effectuera exclusivement entre nos mains. Nous ne pourrions dès lors en aucun cas, être tenus d'en poursuivre le règlement auprès de tiers.

En cas de retard de paiement, nous nous réservons le droit, sans avertissement préalable, de suspendre nos prestations et de les reprendre, sauf avis contraire de votre part, dès régularisation du paiement.

La réglementation nous oblige, dans certains cas, d'aviser les autorités de tutelle, de la suspension de nos prestations.

Le défaut de paiement de tout ou partie d'une facture entraîne de plein droit et sans mise en demeure :

- a) l'exigibilité de tous les autres états même non échus.
- b) Une majoration de 15 % de la somme due à titre d'indemnité de recouvrement, sans toutefois que cette indemnité puisse être inférieure à 25 euros.

- c) La mise à votre débit d'un intérêt calculé au taux en vigueur des intérêts légaux et calculé par jour à partir de l'échéance, sur les montants impayés.

Tout changement de situation, tel que notamment vente ou apport de tout ou partie de votre entreprise, décès, incapacité, difficultés ou cessation de paiement, liquidation de biens, règlement judiciaire, suspension provisoire de poursuites, concordat, faillite ou tout autre procédure analogue, dissolution ou modification de forme, même après exécution partielle des marchés ou commande, entraîne l'application des mêmes dispositions que celles qui sont prévues en cas de non paiement des factures.

4 – Engagement des parties – responsabilités.

Sauf dérogation particulière, nos prestations relèvent de la compétence exclusive des organismes de contrôle, d'inspection ou de certification, de laboratoires agréés, accrédités ou notifiés.

Toute réclamation devra être introduite par écrit et dans les plus brefs délais, suivant la fin de nos interventions. S'il est établi, dans les 30 jours de la réception de la réclamation, que nous avons failli à l'exécution de notre mission, nous effectuerons à nouveau les prestations, à nos frais.

Sauf disposition légale ou réglementaire contraire, en cas de manquement à l'exécution de nos prestations, notre responsabilité est limitée aux conditions mentionnées dans le contrat d'assurance professionnelle que nous avons souscrit et en vigueur à la date d'intervention.

En cas de prestations effectuées dans le cadre de réglementations officielles, notre responsabilité ne pourra être cependant mise en cause dans la mesure où les prestations accomplies l'auront été conformément aux prescriptions de ces réglementations.

En outre, notre responsabilité, pour le cas où elle serait retenue, n'exclut pas celle incombant à toute personne étant intervenue sur l'objet contrôlé.

Nous déclinons toute responsabilité quant aux dommages qui seraient causés par nos délégués non accompagnés ou laissés dans l'ignorance de certaines particularités des appareils où installations à contrôler. De ce fait, vous renoncez expressément à exercer un quelconque recours à notre égard où à l'égard de nos préposés. Vous informerez vos assureurs de cette renonciation et vous veillerez à ce qu'elle leur soit opposable. Un retard dans l'exécution des missions pour quelque motif que ce soit, ne donne pas droit à réclamer des dommages et intérêts.

5 – Droit applicable – règlement des conflits.

Tout différend relatif à la validité, à l'interprétation ou à l'exécution du présent document fera l'objet d'une recherche de solution amiable.

En cas de conflit persistant, celui-ci sera tranché selon le droit français, exclusivement par les tribunaux du siège social de notre société, saisis par la partie la plus diligente.

Nous attestons que :

- La présente prestation est réalisée en totale indépendance et impartialité,
- Nous disposons des compétences requises pour effectuer le (ou les) diagnostic(s) convenu(s) ainsi qu'en atteste ma carte d'identité professionnelle, ainsi que de l'organisation et des moyens appropriés requis par les textes légaux et réglementaires,
- Nous avons souscrit une assurance couvrant les éventuelles conséquences qui pourraient résulter de notre intervention,
- Nous avons conscience que toute fausse déclaration ainsi que toute intervention effectuée en violation des contraintes légales est passible de sanction pénales d'un montant de 1 500 euros par infraction constatée, le double en cas de récidive. **Article L271-3 du Code de la Construction et de l'Habitation** « Lorsque le propriétaire charge une personne d'établir un dossier de diagnostic technique, celle-ci lui remet un document par lequel elle atteste sur l'honneur qu'elle est en situation régulière au regard des articles L.271-6 et qu'elle dispose des moyens en matériel et en personnel nécessaires à l'établissement des états, constats et diagnostics composant le dossier. » **Article L271-6 du Code de la Construction et de l'habitation** « Les documents prévus aux 1° à 4° et au 6° de l'article L. 271-4 sont établis par une personne présentant des garanties de compétence et disposant d'une organisation et de moyens appropriés. Cette personne est tenue de souscrire une assurance permettant de couvrir les conséquences d'un engagement de sa responsabilité en raison de ses interventions. Elle ne doit avoir aucun lien de nature à porter atteinte à son impartialité et à son indépendance ni avec le propriétaire ou son mandataire qui fait appel à elle, ni avec une entreprise pouvant réaliser des travaux sur les ouvrages, installations ou équipements pour lesquels il lui est demandé d'établir l'un des documents mentionnés au premier alinéa. Un décret en Conseil d'Etat définit les conditions et modalités d'application du présent article.

DPE Diagnostic de performance énergétique (logement)

N°ADEME : 2485E16638740
Etabli le : 11/05/2024
Valable jusqu'au : 10/05/2034

Ce document vous permet de savoir si votre logement est économe en énergie et préserve le climat. Il vous donne également des pistes pour améliorer ses performances et réduire vos factures. Pour en savoir plus : <https://www.ecologie.gouv.fr/diagnostic-performance-energetique-dpe>

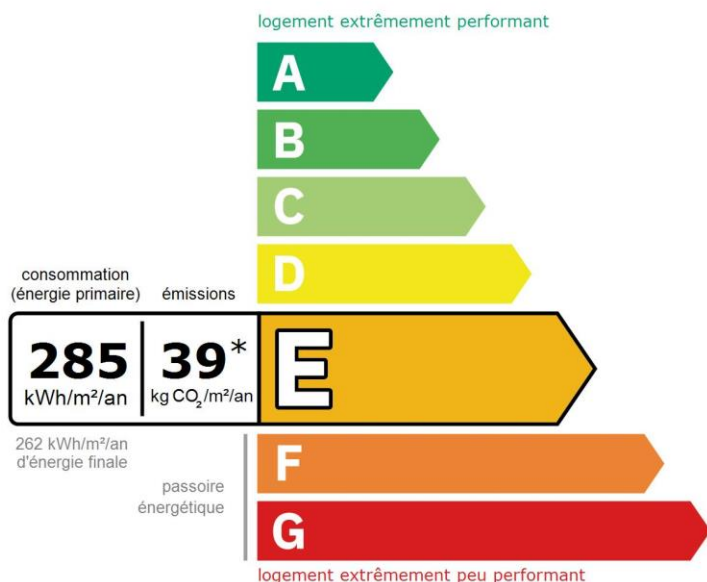


Adresse : **41 Rue de Paris**
85400 LUÇON

Type de bien : Maison Individuelle
Année de construction : 1961
Surface habitable : **106 m²**

Propriétaire : Mme NATUREL Christine
Adresse : 41 Rue de Paris 85400 LUÇON


Performance énergétique et climatique



Le niveau de consommation énergétique dépend de l'isolation du logement et de la performance des équipements.
Pour l'améliorer, voir pages 4 à 6

* Dont émissions de gaz à effet de serre

peu d'émissions de CO₂



Ce logement émet 4 221 kg de CO₂ par an, soit l'équivalent de 21 870 km parcourus en voiture.

Le niveau d'émissions dépend principalement des types d'énergies utilisées (bois, électricité, gaz, fioul, etc.)

Estimation des coûts annuels d'énergie du logement

Les coûts sont estimés en fonction des caractéristiques de votre logement et pour une utilisation standard sur 5 usages (chauffage, eau chaude sanitaire, climatisation, éclairage, auxiliaires) voir p.3 pour voir les détails par poste.



entre **1 690 €** et **2 370 €** par an

Prix moyens des énergies indexés au 1er janvier 2021 (abonnements compris)

Comment réduire ma facture d'énergie ? Voir p.3

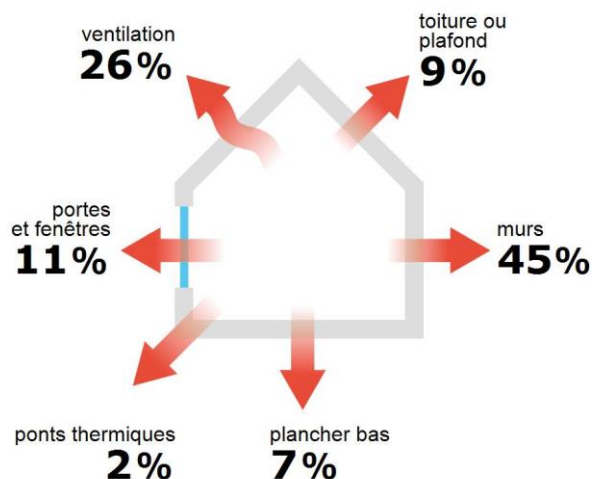
Informations diagnostiqueur

La Maison du Diag
16 Rue de la verdasse
85400 Sainte Gemme la plaine
tel : 0623193186

Diagnosticur : RAGOT Céline
Email : ragot.diag@gmail.com
N° de certification : CPDI4221
Organisme de certification : I.Cert



Schéma des déperditions de chaleur



Performance de l'isolation

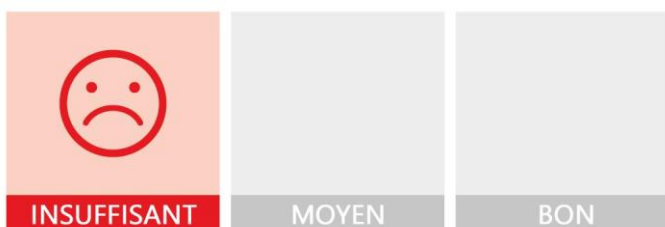


Système de ventilation en place



Ventilation par ouverture des fenêtres

Confort d'été (hors climatisation)*



Les caractéristiques de votre logement améliorant le confort d'été :



logement traversant



toiture isolée

Pour améliorer le confort d'été :



Équipez les fenêtres de votre logement de volets extérieurs ou brise-soleil.

Production d'énergies renouvelables

équipement(s) présent(s) dans ce logement :



chauffage au bois



D'autres solutions d'énergies renouvelables existent :



pompe à chaleur



chauffe-eau thermodynamique



panneaux solaires photovoltaïques



panneaux solaires thermiques














géothermie



réseau de chaleur ou de froid vertueux

*Le niveau de confort d'été présenté ici s'appuie uniquement sur les caractéristiques de votre logement (la localisation n'est pas prise en compte).

Montants et consommations annuels d'énergie

Usage		Consommation d'énergie (en kWh énergie primaire)	Frais annuels d'énergie (fourchette d'estimation*)	Répartition des dépenses
 chauffage	 Gaz Naturel	15 444 (15 444 é.f.)	entre 1 030 € et 1 410 €	62 %
	 Bois	9 183 (9 183 é.f.)	entre 240 € et 340 €	
 eau chaude	 Gaz Naturel	1 411 (1 411 é.f.)	entre 90 € et 130 €	14 %
	 Electrique	2 802 (1 218 é.f.)	entre 230 € et 320 €	5 %
 refroidissement				13 %
 éclairage	 Electrique	470 (204 é.f.)	entre 30 € et 60 €	0 %
 auxiliaires	 Electrique	930 (404 é.f.)	entre 70 € et 110 €	2 %
énergie totale pour les usages recensés :		30 241 kWh (27 866 kWh é.f.)	entre 1 690 € et 2 370 € par an	4 %

Pour rester dans cette fourchette d'estimation, voir les recommandations d'usage ci-dessous

Conventionnellement, ces chiffres sont donnés pour une température de chauffage de 19° réduite à 16°C la nuit ou en cas d'absence du domicile, une climatisation réglée à 28° (si présence de clim), et une consommation d'eau chaude de 113ℓ par jour.

é.f. → énergie finale


Prix moyens des énergies indexés au 1er janvier 2021 (abonnements compris)

▲ Seules les consommations d'énergie nécessaires au chauffage, à la climatisation, à la production d'eau chaude sanitaire, à l'éclairage et aux auxiliaires (ventilateurs, pompes) sont prises en compte dans cette estimation. Les consommations liées aux autres usages (électroménager, appareils électroniques...) ne sont pas comptabilisées.

▲ Les factures réelles dépendront de nombreux facteurs : prix des énergies, météo de l'année (hiver froid ou doux...), nombre de personnes dans le logement et habitudes de vie, entretien des équipements....

Recommandations d'usage pour votre logement

Quelques gestes simples pour maîtriser votre facture d'énergie :



Température recommandée en hiver → 19°C

Chauffer à 19°C plutôt que 21°C c'est -19% sur votre facture **soit -358€ par an**

Astuces


- Diminuez le chauffage quand vous n'êtes pas là.
- Chauffez les chambres à 17° la nuit.



Si climatisation, température recommandée en été → 28°C

Astuces

- Fermez les fenêtres et volets la journée quand il fait chaud.
- Aérez votre logement la nuit.



Consommation recommandée → 113ℓ/jour d'eau chaude à 40°C

47ℓ consommés en moins par jour, c'est -19% sur votre facture **soit -88€ par an**

Estimation faite par rapport à la surface de votre logement (2-3 personnes). Une douche de 5 minute = environ 40ℓ

Astuces





- Installez des mousseurs d'eau sur les robinets et un pommeau à faible débit sur la douche.
- Réduisez la durée des douches.








En savoir plus sur les bons réflexes d'économie d'énergie : www.faire.gouv.fr/reduire-ses-factures-energie

[Voir en annexe le descriptif détaillé du logement et de ses équipements](#)

Vue d'ensemble du logement






	description	isolation
 Murs	Mur en blocs de béton creux d'épaisseur ≤ 20 cm non isolé donnant sur un garage / Mur en blocs de béton creux d'épaisseur ≤ 20 cm non isolé donnant sur un espace tampon solarisé (véranda, loggia fermée) / Mur en blocs de béton creux d'épaisseur ≤ 20 cm avec isolation intérieure (3 cm) donnant sur l'extérieur / Mur en blocs de béton creux d'épaisseur ≤ 20 cm non isolé donnant sur l'extérieur / Mur en blocs de béton creux d'épaisseur ≤ 20 cm avec isolation intérieure (2 cm) donnant sur l'extérieur / Inconnu (à structure lourde) avec isolation intérieure (3 cm) donnant sur un comble faiblement ventilé	insuffisante
 Plancher bas	Plancher bois sur solives bois non isolé donnant sur un vide-sanitaire	insuffisante
 Toiture/plafond	Combles aménagés sous rampants donnant sur l'extérieur (combles aménagés) avec isolation intérieure (2 cm) Plafond sous solives bois donnant sur un comble faiblement ventilé avec isolation intérieure (35 cm)	très bonne
 Portes et fenêtres	Fenêtres battantes bois, en survitrage avec lame d'air 6 mm et volets roulants pvc / Fenêtres battantes bois, en survitrage avec lame d'air 6 mm / Portes-fenêtres coulissantes métal à rupture de ponts thermiques, double vitrage avec lame d'air 16 mm et volets roulants aluminium / Fenêtres battantes bois, simple vitrage / Porte(s) bois avec moins de 30% de vitrage simple	insuffisante

Vue d'ensemble des équipements

	description
 Chauffage	Chaudière individuelle gaz basse température installée à partir de 2016 avec en appoint un foyer fermé installé avant 1990 avec programmeur avec réduit. Emetteur(s): radiateur monotube avec robinet thermostatique
 Eau chaude sanitaire	Combiné au système de chauffage Ballon électrique à accumulation vertical (catégorie B ou 2 étoiles), contenance ballon 150 L
 Climatisation	Néant
 Ventilation	Ventilation par ouverture des fenêtres
 Pilotage	Avec intermittence centrale avec minimum de température

Recommandations de gestion et d'entretien des équipements

Pour maîtriser vos consommations d'énergie, la bonne gestion et l'entretien régulier des équipements de votre logement sont essentiels.

	type d'entretien
 Chauffe-eau	Vérifier la température d'eau du ballon (55°C-60°C) pour éviter le risque de développement de la légionnelle (en dessous de 50°C).
 Eclairage	Eteindre les lumières lorsque personne n'utilise la pièce.
 Isolation	Faire vérifier les isolants et les compléter tous les 20 ans.
 Radiateur	Laisser les robinets thermostatiques en position ouverte en fin de saison de chauffe. Ne jamais placer un meuble devant un émetteur de chaleur. Purger les radiateurs s'il y a de l'air.
 Ventilation	Veiller à ouvrir les fenêtres de chaque pièce très régulièrement

Recommandations d'amélioration de la performance



Des travaux peuvent vous permettre d'améliorer significativement l'efficacité énergétique de votre logement et ainsi de faire des économies d'énergie, d'améliorer son confort, de le valoriser et de le rendre plus écologique. Le pack ① de travaux vous permet de réaliser les travaux prioritaires, et le pack ② d'aller vers un logement très performant.





Si vous en avez la possibilité, il est plus efficace et rentable de procéder à une rénovation globale de votre logement (voir packs de travaux ① + ② ci-dessous). La rénovation performante par étapes est aussi une alternative possible (réalisation du pack ① avant le pack ②). Faites-vous accompagner par un professionnel compétent (bureau d'études, architecte, entreprise générale de travaux, groupement d'artisans...) pour préciser votre projet et coordonner vos travaux.

1

Les travaux essentiels



Montant estimé : 19100 à 28700€

Lot	Description	Performance recommandée
 Plafond	Isolation des plafonds par l'extérieur.	$R > 7,5 \text{ m}^2 \cdot \text{K/W}$
 Mur	Isolation des murs par l'extérieur. Si un ravalement de façade est prévu, effectuer une isolation par l'extérieur avec des retours d'isolants au niveau des tableaux des baies quand cela est possible. ⚠ Travaux pouvant nécessiter une autorisation d'urbanisme	$R > 4,5 \text{ m}^2 \cdot \text{K/W}$

2

Les travaux à envisager

Montant estimé : 19200 à 28800€

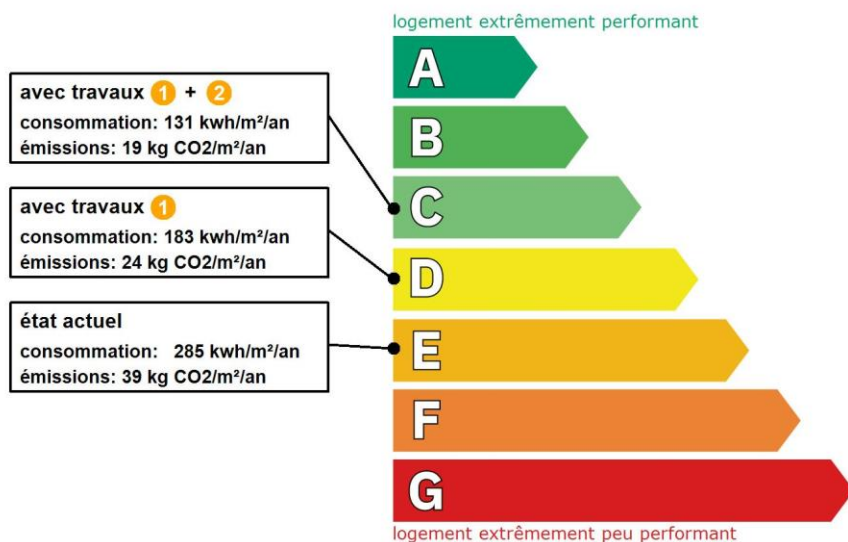
Lot	Description	Performance recommandée
 Portes et fenêtres	Remplacer les portes par des menuiseries plus performantes. Remplacer les fenêtres par des fenêtres double vitrage à isolation renforcée. ⚠ Travaux pouvant nécessiter une autorisation d'urbanisme	$U_w = 1,3 \text{ W/m}^2 \cdot \text{K}$ $U_w = 1,3 \text{ W/m}^2 \cdot \text{K}, S_w = 0,42$
 Eau chaude sanitaire	Mettre en place un système Solaire Remplacer le système actuel par un appareil de type pompe à chaleur.	$\text{COP} = 3$

Commentaires :

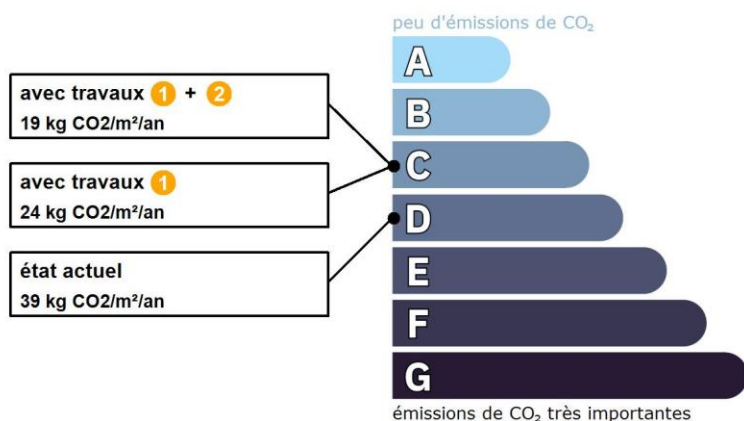
Maison de 1961 : revoir isolation des murs , changement des ouvertures . systeme de chauffage par PAC AIR/EAU.

Recommandations d'amélioration de la performance (suite)

Évolution de la performance après travaux



Dont émissions de gaz à effet de serre



Préparez votre projet !

Contactez le conseiller FAIRE le plus proche de chez vous, pour des conseils gratuits et indépendants sur vos choix de travaux et d'artisans :

www.faire.fr/trouver-un-conseiller

ou 0808 800 700 (prix d'un appel local)

Vous pouvez bénéficier d'aides, de primes et de subventions pour vos travaux :

www.faire.fr/aides-de-financement



Pour répondre à l'urgence climatique et environnementale, la France s'est fixée pour objectif d'ici 2050 de rénover l'ensemble des logements à un haut niveau de performance énergétique.

À court terme, la priorité est donnée à la suppression des énergies fortement émettrices de gaz à effet de serre (fioul, charbon) et à l'éradication des «passoires énergétiques» d'ici 2028.

Fiche technique du logement

Cette fiche liste les caractéristiques techniques du bien diagnostiqué renseignées par le diagnostiqueur pour obtenir les résultats présentés dans ce document. En cas de problème, contactez la personne ayant réalisé ce document ou l'organisme certificateur qui l'a certifiée (diagnostiqueurs.din.developpement-durable.gouv.fr).

Référence du logiciel validé : **LICIEL Diagnostics v4 [Moteur TribuEnergie: 1.4.25.1]**

Référence du DPE : **2024/05/10 NATUREL**

Date de visite du bien : **10/05/2024**

Invariant fiscal du logement : **N/A**

Référence de la parcelle cadastrale :

Méthode de calcul utilisée pour l'établissement du DPE : **3CL-DPE 2021**

Numéro d'immatriculation de la copropriété : **N/A**

Justificatifs fournis pour établir le DPE :
Néant

Explications personnalisées sur les éléments pouvant amener à des différences entre les consommations estimées et les consommations réelles :

Les consommations de ce DPE sont calculées pour des conditions d'usage fixées (on considère que les occupants les utilisent suivant des conditions standard), et pour des conditions climatiques moyennes du lieu. Il peut donc apparaître des divergences importantes entre les factures d'énergie que vous payez et la consommation conventionnelle pour plusieurs raisons : suivant la rigueur de l'hiver ou le comportement réellement constaté des occupants, qui peuvent s'écarter fortement de celui choisi dans les conditions standard et également les frais d'énergie qui font intervenir des valeurs qui varient sensiblement dans le temps. Ce DPE utilise des valeurs qui reflètent les prix moyens des énergies que l'Observatoire de l'Énergie constate au niveau national et donc peut s'écarter du prix de votre abonnement. De plus, ce DPE a été réalisé selon une modélisation 3CL (définie par arrêté) qui est sujette à des modifications dans le temps qui peuvent également faire évoluer les résultats."Le nouveau moteur de calcul, fourni par les pouvoirs publics et mis en œuvre par les éditeurs de logiciel, pour la réalisation du DPE V3, est d'application obligatoire depuis le 1er juillet 2021, bien qu'étant toujours en cours de validation. Il fait encore l'objet de modifications. Le diagnostiqueur n'a aucune possibilité d'intervenir sur les calculs réalisés, qui peuvent être imprécis ou erronés et en conséquence décline toute responsabilité s'agissant des étiquettes et des estimations."




















































Généralités

Donnée d'entrée		Origine de la donnée	Valeur renseignée
Département		Observé / mesuré	85 Vendée
Altitude		Donnée en ligne	12 m
Type de bien		Observé / mesuré	Maison Individuelle
Année de construction		Estimé	1961
Surface habitable du logement		Observé / mesuré	106 m²
Nombre de niveaux du logement		Observé / mesuré	2
Hauteur moyenne sous plafond		Observé / mesuré	2,4 m

Enveloppe

Donnée d'entrée		Origine de la donnée	Valeur renseignée
Mur 1 Sud	Surface du mur	Observé / mesuré	12,57 m²
	Type de local adjacent	Observé / mesuré	un garage
	Surface Aiu	Observé / mesuré	12,57 m²
	Etat isolation des parois Aiu	Observé / mesuré	non isolé
	Surface Aue	Observé / mesuré	12.57 m²
	Etat isolation des parois Aue	Observé / mesuré	non isolé
	Matériau mur	Observé / mesuré	Mur en blocs de béton creux
	Epaisseur mur	Observé / mesuré	≤ 20 cm
	Isolation	Observé / mesuré	non
Mur 2 Sud	Surface du mur	Observé / mesuré	6,25 m²
	Type de local adjacent	Observé / mesuré	un espace tampon solarisé (véranda,loggia fermée)
	Orientation ETS	Observé / mesuré	Est ou Ouest
	Isolation parois donnant sur l'ETS	Observé / mesuré	non isolé











	Matériau mur		Observé / mesuré	Mur en blocs de béton creux
	Epaisseur mur		Observé / mesuré	≤ 20 cm
	Isolation		Observé / mesuré	non
Mur 3 Nord	Surface du mur		Observé / mesuré	18,57 m²
	Type de local adjacent		Observé / mesuré	l'extérieur
	Matériau mur		Observé / mesuré	Mur en blocs de béton creux
	Epaisseur mur		Observé / mesuré	≤ 20 cm
	Isolation		Observé / mesuré	oui
	Epaisseur isolant		Observé / mesuré	3 cm
Mur 4 Est	Surface du mur		Observé / mesuré	16,1 m²
	Type de local adjacent		Observé / mesuré	l'extérieur
	Matériau mur		Observé / mesuré	Mur en blocs de béton creux
	Epaisseur mur		Observé / mesuré	≤ 20 cm
	Isolation		Observé / mesuré	oui
	Epaisseur isolant		Observé / mesuré	3 cm
Mur 5 Est	Surface du mur		Observé / mesuré	13,35 m²
	Type de local adjacent		Observé / mesuré	l'extérieur
	Matériau mur		Observé / mesuré	Mur en blocs de béton creux
	Epaisseur mur		Observé / mesuré	≤ 20 cm
	Isolation		Observé / mesuré	non
Mur 6 Ouest	Surface du mur		Observé / mesuré	13,35 m²
	Type de local adjacent		Observé / mesuré	un espace tampon solarisé (véranda, loggia fermée)
	Orientation ETS		Observé / mesuré	Est ou Ouest
	Isolation parois donnant sur l'ETS		Observé / mesuré	non isolé
	Matériau mur		Observé / mesuré	Mur en blocs de béton creux
	Epaisseur mur		Observé / mesuré	≤ 20 cm
	Isolation		Observé / mesuré	non
Mur 7 Ouest	Surface du mur		Observé / mesuré	16,1 m²
	Type de local adjacent		Observé / mesuré	l'extérieur
	Matériau mur		Observé / mesuré	Mur en blocs de béton creux
	Epaisseur mur		Observé / mesuré	≤ 20 cm
	Isolation		Observé / mesuré	oui
	Epaisseur isolant		Observé / mesuré	3 cm
Mur 8 Est	Surface du mur		Observé / mesuré	10,36 m²
	Type de local adjacent		Observé / mesuré	l'extérieur
	Matériau mur		Observé / mesuré	Mur en blocs de béton creux
	Epaisseur mur		Observé / mesuré	≤ 20 cm
	Isolation		Observé / mesuré	oui
	Epaisseur isolant		Observé / mesuré	2 cm
Mur 9 Ouest	Surface du mur		Observé / mesuré	10,36 m²
	Type de local adjacent		Observé / mesuré	l'extérieur
	Matériau mur		Observé / mesuré	Mur en blocs de béton creux
	Epaisseur mur		Observé / mesuré	≤ 20 cm
	Isolation		Observé / mesuré	oui
	Epaisseur isolant		Observé / mesuré	2 cm
Mur 10 Sud	Surface du mur		Observé / mesuré	14,58 m²
	Type de local adjacent		Observé / mesuré	un comble faiblement ventilé
	Surface Aiu		Observé / mesuré	14,58 m²
	Etat isolation des parois Aiu		Observé / mesuré	non isolé
	Surface Aue		Observé / mesuré	14,58 m²
	Etat isolation des parois Aue		Observé / mesuré	non isolé
	Matériau mur		Observé / mesuré	Inconnu (à structure lourde)

































	Isolation		Observé / mesuré	oui
	Epaisseur isolant		Observé / mesuré	3 cm
	Umur0 (paroi inconnue)		Valeur par défaut	2,5 W/m².K
Mur 11 Nord	Surface du mur		Observé / mesuré	14,58 m²
	Type de local adjacent		Observé / mesuré	un comble faiblement ventilé
	Surface Aiu		Observé / mesuré	14,58 m²
	Etat isolation des parois Aiu		Observé / mesuré	non isolé
	Surface Aue		Observé / mesuré	14.58 m²
	Etat isolation des parois Aue		Observé / mesuré	non isolé
	Matériau mur		Observé / mesuré	Inconnu (à structure lourde)
	Isolation		Observé / mesuré	oui
	Epaisseur isolant		Observé / mesuré	3 cm
	Umur0 (paroi inconnue)		Valeur par défaut	2,5 W/m².K
Plancher	Surface de plancher bas		Observé / mesuré	79,65 m²
	Type de local adjacent		Observé / mesuré	un vide-sanitaire
	Etat isolation des parois Aue		Observé / mesuré	non isolé
	Périmètre plancher bâtiment déperditif		Observé / mesuré	33.18 m
	Surface plancher bâtiment déperditif		Observé / mesuré	79.65 m²
	Type de pb		Observé / mesuré	Plancher bois sur solives bois
	Isolation: oui / non / inconnue		Observé / mesuré	non
Plafond 1	Surface de plancher haut		Observé / mesuré	26 m²
	Type de local adjacent		Observé / mesuré	l'extérieur (combles aménagés)
	Type de ph		Observé / mesuré	Combles aménagés sous rampants
	Isolation		Observé / mesuré	oui
	Epaisseur isolant		Observé / mesuré	2 cm
Plafond 2	Surface de plancher haut		Observé / mesuré	53,65 m²
	Type de local adjacent		Observé / mesuré	un comble faiblement ventilé
	Surface Aiu		Observé / mesuré	53,65 m²
	Surface Aue		Observé / mesuré	53.65 m²
	Etat isolation des parois Aue		Observé / mesuré	non isolé
	Type de ph		Observé / mesuré	Plafond sous solives bois
	Isolation		Observé / mesuré	oui
Fenêtre 1 Est	Epaisseur isolant		Observé / mesuré	35 cm
	Surface de baies		Observé / mesuré	4,04 m²
	Placement		Observé / mesuré	Mur 4 Est
	Orientation des baies		Observé / mesuré	Est
	Inclinaison vitrage		Observé / mesuré	vertical
	Type ouverture		Observé / mesuré	Fenêtres battantes
	Type menuiserie		Observé / mesuré	Bois
	Type de vitrage		Observé / mesuré	survitrage
	Epaisseur lame air		Observé / mesuré	6 mm
	Présence couche peu émissive		Observé / mesuré	non
	Gaz de remplissage		Observé / mesuré	Air
	Positionnement de la menuiserie		Observé / mesuré	au nu intérieur
	Largeur du dormant menuiserie		Observé / mesuré	Lp: 10 cm
	Type volets		Observé / mesuré	Volets roulants PVC (tablier > 12mm)
	Type de masques proches		Observé / mesuré	Absence de masque proche
	Type de masques lointains		Observé / mesuré	Absence de masque lointain
Fenêtre 2 Est	Surface de baies		Observé / mesuré	2,61 m²
	Placement		Observé / mesuré	Mur 5 Est
	Orientation des baies		Observé / mesuré	Est

	Inclinaison vitrage		Observé / mesuré	vertical
	Type ouverture		Observé / mesuré	Fenêtres battantes
	Type menuiserie		Observé / mesuré	Bois
	Type de vitrage		Observé / mesuré	survitrage
	Epaisseur lame air		Observé / mesuré	6 mm
	Présence couche peu émissive		Observé / mesuré	non
	Gaz de remplissage		Observé / mesuré	Air
	Positionnement de la menuiserie		Observé / mesuré	au nu intérieur
	Largeur du dormant menuiserie		Observé / mesuré	Lp: 5 cm
	Type de masques proches		Observé / mesuré	Absence de masque proche
	Type de masques lointains		Observé / mesuré	Absence de masque lointain
Fenêtre 3 Ouest	Surface de baies		Observé / mesuré	0,4 m²
	Placement		Observé / mesuré	Mur 7 Ouest
	Orientation des baies		Observé / mesuré	Ouest
	Inclinaison vitrage		Observé / mesuré	vertical
	Type ouverture		Observé / mesuré	Fenêtres battantes
	Type menuiserie		Observé / mesuré	Bois
	Type de vitrage		Observé / mesuré	survitrage
	Epaisseur lame air		Observé / mesuré	6 mm
	Présence couche peu émissive		Observé / mesuré	non
	Gaz de remplissage		Observé / mesuré	Air
	Positionnement de la menuiserie		Observé / mesuré	au nu intérieur
	Largeur du dormant menuiserie		Observé / mesuré	Lp: 5 cm
	Type volets		Observé / mesuré	Volets roulants PVC (tablier > 12mm)
Fenêtre 4 Est	Type de masques proches		Observé / mesuré	Absence de masque proche
	Type de masques lointains		Observé / mesuré	Absence de masque lointain
	Surface de baies		Observé / mesuré	0,7 m²
	Placement		Observé / mesuré	Mur 8 Est
	Orientation des baies		Observé / mesuré	Est
	Inclinaison vitrage		Observé / mesuré	vertical
	Type ouverture		Observé / mesuré	Fenêtres battantes
	Type menuiserie		Observé / mesuré	Bois
	Type de vitrage		Observé / mesuré	simple vitrage
	Positionnement de la menuiserie		Observé / mesuré	au nu intérieur
	Largeur du dormant menuiserie		Observé / mesuré	Lp: 5 cm
	Type de masques proches		Observé / mesuré	Absence de masque proche
	Type de masques lointains		Observé / mesuré	Absence de masque lointain
Fenêtre 5 Ouest	Surface de baies		Observé / mesuré	0,7 m²
	Placement		Observé / mesuré	Mur 9 Ouest
	Orientation des baies		Observé / mesuré	Ouest
	Inclinaison vitrage		Observé / mesuré	vertical
	Type ouverture		Observé / mesuré	Fenêtres battantes
	Type menuiserie		Observé / mesuré	Bois
	Type de vitrage		Observé / mesuré	simple vitrage
	Positionnement de la menuiserie		Observé / mesuré	au nu intérieur
	Largeur du dormant menuiserie		Observé / mesuré	Lp: 5 cm
	Type de masques proches		Observé / mesuré	Absence de masque proche
	Type de masques lointains		Observé / mesuré	Absence de masque lointain
Porte-fenêtre Ouest	Surface de baies		Observé / mesuré	5,25 m²
	Placement		Observé / mesuré	Mur 6 Ouest

	Orientation des baies		Observé / mesuré	Ouest
	Inclinaison vitrage		Observé / mesuré	vertical
	Type ouverture		Observé / mesuré	Portes-fenêtres coulissantes
	Type menuiserie		Observé / mesuré	Métal avec rupteur de ponts thermiques
	Type de vitrage		Observé / mesuré	double vitrage
	Epaisseur lame air		Observé / mesuré	16 mm
	Présence couche peu émissive		Observé / mesuré	non
	Gaz de remplissage		Observé / mesuré	Air
	Positionnement de la menuiserie		Observé / mesuré	au nu intérieur
	Largeur du dormant menuiserie		Observé / mesuré	Lp: 10 cm
	Type volets		Observé / mesuré	Volets roulants aluminium
	Type de masques proches		Observé / mesuré	Absence de masque proche
	Type de masques lointains		Observé / mesuré	Absence de masque lointain
Porte	Surface de porte		Observé / mesuré	1,89 m²
	Placement		Observé / mesuré	Mur 5 Est
	Type de local adjacent		Observé / mesuré	l'extérieur
	Nature de la menuiserie		Observé / mesuré	Porte simple en bois
	Type de porte		Observé / mesuré	Porte avec moins de 30% de vitrage simple
	Présence de joints d'étanchéité		Observé / mesuré	non
	Positionnement de la menuiserie		Observé / mesuré	au nu intérieur
	Largeur du dormant menuiserie		Observé / mesuré	Lp: 10 cm
Pont Thermique 1	Type de pont thermique		Observé / mesuré	Mur 5 Est / Porte
	Type isolation		Observé / mesuré	non isolé
	Longueur du PT		Observé / mesuré	5,1 m
	Largeur du dormant menuiserie Lp		Observé / mesuré	Lp: 10 cm
	Position menuiseries		Observé / mesuré	au nu intérieur
Pont Thermique 2	Type de pont thermique		Observé / mesuré	Mur 5 Est / Fenêtre 2 Est
	Type isolation		Observé / mesuré	non isolé
	Longueur du PT		Observé / mesuré	14,6 m
	Largeur du dormant menuiserie Lp		Observé / mesuré	Lp: 5 cm
	Position menuiseries		Observé / mesuré	au nu intérieur
Pont Thermique 3	Type de pont thermique		Observé / mesuré	Mur 6 Ouest / Porte-fenêtre Ouest
	Type isolation		Observé / mesuré	non isolé
	Longueur du PT		Observé / mesuré	9,2 m
	Largeur du dormant menuiserie Lp		Observé / mesuré	Lp: 10 cm
	Position menuiseries		Observé / mesuré	au nu intérieur

Systèmes

Donnée d'entrée		Origine de la donnée	Valeur renseignée
Ventilation	Type de ventilation	 Observé / mesuré	Ventilation par ouverture des fenêtres
	Façades exposées	 Observé / mesuré	plusieurs
	Logement Traversant	 Observé / mesuré	oui
Chauffage	Type d'installation de chauffage	 Observé / mesuré	Installation de chauffage avec appoint (insert/poêle bois/biomasse)
	Surface chauffée	 Observé / mesuré	106 m²
	Nombre de niveaux desservis	 Observé / mesuré	2
	Type générateur	 Observé / mesuré	Gaz Naturel - Chaudière gaz basse température installée à partir de 2016
	Année installation générateur	 Observé / mesuré	2020 (estimée en fonction de la marque et du modèle)
	Energie utilisée	 Observé / mesuré	Gaz Naturel
	Cper (présence d'une ventouse)	 Observé / mesuré	non

	Présence d'une veilleuse		Observé / mesuré	non
	Chaudière murale		Observé / mesuré	oui
	Présence d'une régulation/Ajust,T° Fonctionnement		Observé / mesuré	non
	Présence ventilateur / dispositif circulation air dans circuit combustion		Observé / mesuré	non
	Type générateur		Observé / mesuré	Bois - Foyer fermé installé avant 1990
	Année installation générateur		Observé / mesuré	1980
	Energie utilisée		Observé / mesuré	Bois
	Type de combustible bois		Observé / mesuré	Bûches
	Type émetteur		Observé / mesuré	Radiateur monotube avec robinet thermostatique
	Température de distribution		Observé / mesuré	inférieure à 65°C
	Année installation émetteur		Observé / mesuré	2010 (estimée en fonction de la marque et du modèle)
	Type de chauffage		Observé / mesuré	central
	Equipement intermittence		Observé / mesuré	Avec intermittence centrale avec minimum de température
	Nombre de niveaux desservis		Observé / mesuré	1
	Type générateur		Observé / mesuré	Gaz Naturel - Chaudière gaz basse température installée à partir de 2016
	Année installation générateur		Observé / mesuré	2020 (estimée en fonction de la marque et du modèle)
	Energie utilisée		Observé / mesuré	Gaz Naturel
	Type production ECS		Observé / mesuré	Chauffage et ECS
Eau chaude sanitaire 1	Présence d'une veilleuse		Observé / mesuré	non
	Chaudière murale		Observé / mesuré	oui
	Présence d'une régulation/Ajust,T° Fonctionnement		Observé / mesuré	non
	Présence ventilateur / dispositif circulation air dans circuit combustion		Observé / mesuré	non
	Type de distribution		Observé / mesuré	production en volume habitable alimentant des pièces contiguës
	Type de production		Observé / mesuré	instantanée
	Volume de stockage		Observé / mesuré	150 L
Eau chaude sanitaire 2	Nombre de niveaux desservis		Observé / mesuré	1
	Type générateur		Observé / mesuré	Electrique - Ballon électrique à accumulation vertical (catégorie B ou 2 étoiles)
	Année installation générateur		Observé / mesuré	2015 (estimée en fonction de la marque et du modèle)
	Energie utilisée		Observé / mesuré	Electrique
	Chaudière murale		Observé / mesuré	oui
	Type de distribution		Observé / mesuré	production en volume habitable alimentant des pièces contiguës
	Type de production		Observé / mesuré	accumulation

Références réglementaires utilisées :

Article L134-4-2 du CCH, décret n° 2011-807 du 5 juillet 2011, arrêtés du 31 mars 2021, 8 octobre 2021 et du 17 juin 2021 relatif à la transmission des diagnostics de performance énergétique à l'Agence de l'environnement et de la maîtrise de l'énergie et relatif à l'utilisation réglementaire des logiciels pour l'élaboration des diagnostics de performance énergétique, arrêtés du 16 mars 2023 décret 2020-1610, 2020-1609, 2006-1114, 2008-1175 ; Ordonnance 2005-655 art L271-4 à 6 ; Loi 2004-1334 art L134-1 à 5 ; décret 2006-1147 art R.134-1 à 5 du CCH et loi grenelle 2 n°2010-786 du juillet 2010.

Notes : Le présent rapport est établi par une personne dont les compétences sont certifiées par I.Cert - Centre Alphasys - Bâtiment K - Parc d'affaires - Espace Performance 35760 SAINT GREGOIRE (détail sur www.info-certif.fr)

Informations société : La Maison du Diag 16 Rue de la verdasse 85400 Sainte Gemme la plaine
Tél. : 0623193186 - N°SIREN : 828582257 - Compagnie d'assurance : klarity assurance n° CDIAGK000488



Rapport de mission de repérage des matériaux et produits contenant de l'amiante pour l'établissement du constat établi à l'occasion de la vente d'un immeuble bâti (listes A et B de l'annexe 13-9 du Code de la Santé publique)

Numéro de dossier : 2024/05/10 NATUREL
Date du repérage : 10/05/2024

Références réglementaires

Textes réglementaires	Articles L 271-4 à L 271-6 du code de la construction et de l'habitation, Art. L. 1334-13, R. 1334-20 et 21 , R. 1334-23 et 24, Annexe 13.9 du Code de la Santé Publique; Arrêtés du 12 décembre 2012 et 26 juin 2013, décret 2011-629 du 3 juin 2011, arrêté du 1 ^{er} juin 2015.
-----------------------	---

Immeuble bâti visité

Adresse	Rue : 41 Rue de Paris Bât., escalier, niveau, appartement n°, lot n°: , Lot numéro Non communiqué Code postal, ville : . 85400 LUÇON
Périmètre de repérage : MAISON
Type de logement : Fonction principale du bâtiment : Date de construction : Habitation (maison individuelle) 1961

Le propriétaire et le commanditaire

Le(s) propriétaire(s) :	Nom et prénom : ... Mme NATUREL Christine Adresse : 41 Rue de Paris 85400 LUÇON
Le commanditaire	Nom et prénom : ... Mme NATUREL Christine Adresse : 41 Rue de Paris 85400 LUÇON

Le(s) signataire(s)

	NOM Prénom	Fonction	Organisme certification	Détail de la certification
Opérateur(s) de repérage ayant participé au repérage	RAGOT Céline	Opérateur de repérage	I.Cert Centre Alphasys - Bâtiment K - Parc d'affaires - Espace Performance 35760 SAINT GREGOIRE	Obtention : 16/12/2021 Échéance : 15/12/2028 N° de certification : CPDI4221
Personne(s) signataire(s) autorisant la diffusion du rapport				

Raison sociale de l'entreprise : **La Maison du Diag** (Numéro SIRET : **82855225700010**)
 Adresse : **16 Rue de la verdasse, 85400 Sainte Gemme la plaine**
 Désignation de la compagnie d'assurance : **klarity assurance**
 Numéro de police et date de validité : **CDIAGK000488 / 31/12/2024**

Le rapport de repérage

Date d'émission du rapport de repérage : 11/05/2024, remis au propriétaire le 11/05/2024
Diffusion : le présent rapport de repérage ne peut être reproduit que dans sa totalité, annexes incluses
Pagination : le présent rapport avec les annexes comprises, est constitué de 18 pages, la conclusion est située en page 2.

Sommaire

- 1 Les conclusions
- 2 Le(s) laboratoire(s) d'analyses
- 3 La mission de repérage
 - 3.1 L'objet de la mission
 - 3.2 Le cadre de la mission
 - 3.2.1 L'intitulé de la mission
 - 3.2.2 Le cadre réglementaire de la mission
 - 3.2.3 L'objectif de la mission
 - 3.2.4 Le programme de repérage de la mission réglementaire.
 - 3.2.5 Programme de repérage complémentaire (le cas échéant)
 - 3.2.6 Le périmètre de repérage effectif
- 4 Conditions de réalisation du repérage
 - 4.1 Bilan de l'analyse documentaire
 - 4.2 Date d'exécution des visites du repérage in situ
 - 4.3 Écarts, adjonctions, suppressions par rapport aux arrêtés en vigueur
 - 4.4 Plan et procédures de prélèvements
- 5 Résultats détaillés du repérage
 - 5.0 Identification des matériaux repérés de la liste A et B
 - 5.1 Liste des matériaux ou produits contenant de l'amiante, états de conservation, conséquences réglementaires (fiche de cotation)
 - 5.2 Liste des matériaux ou produits susceptibles de contenir de l'amiante, mais n'en contenant pas après analyse
- 6 Signatures
- 7 Annexes

1. – Les conclusions

Avertissement : les textes ont prévu plusieurs cadres réglementaires pour le repérage des matériaux ou produits contenant de l'amiante, notamment pour les cas de démolition d'immeuble. **La présente mission de repérage ne répond pas aux exigences prévues pour les missions de repérage des matériaux et produits contenant de l'amiante avant démolition d'immeuble ou avant réalisation de travaux dans l'immeuble concerné et son rapport ne peut donc pas être utilisé à ces fins.**

1.1 Liste A : Dans le cadre de mission décrit à l'article 3.2, il n'a pas été repéré

- de matériaux ou produits de la liste A contenant de l'amiante.

1.1 Liste B : Dans le cadre de mission décrit à l'article 3.2, il a été repéré :

- des matériaux et produits de la liste B contenant de l'amiante sur décision de l'opérateur :
Conduits d'évacuation d'eau (BATIMENT) pour lequel il est recommandé de réaliser une évaluation périodique.*
Plaques en fibres-ciment (VERANDA) pour lequel il est recommandé de réaliser une évaluation périodique.*

*** Un détail des conséquences réglementaires et recommandations est fourni en annexe de ce rapport, il est rappelé la nécessité d'avertir de la présence d'amiante toute personne pouvant intervenir sur ou à proximité des matériaux et produits concernés ou de ceux les recouvrant ou les protégeant.**

1.2. Dans le cadre de mission décrit à l'article 3.2 les locaux ou parties de locaux, composants ou parties de composants qui n'ont pu être visités et pour lesquels des investigations complémentaires sont nécessaires afin de statuer sur la présence ou l'absence d'amiante :

Localisation	Parties du local	Raison
Doublage murs avec lambris : chambres 1.2.3.4	-	Hors d'atteinte

Certains locaux, parties de locaux ou composants n'ont pas pu être sondés, des investigations approfondies doivent être réalisées afin d'y vérifier la présence éventuelle d'amiante. Les obligations réglementaires du (des) propriétaire(s) prévues aux articles R.1334-15 à R.1334-18 du Code de la Santé Publique, ne sont pas remplies conformément aux dispositions de l'article 3 de l'arrêté du 12 Décembre 2012 (Listes "A" et "B"). De ce fait le vendeur reste responsable au titre des vices cachés en cas de présence d'Amiante. En cas de présence d'Amiante, et si il y a obligation de retrait, ce dernier sera à la charge du vendeur.

2. – Le(s) laboratoire(s) d’analyses

Raison sociale et nom de l'entreprise : ... Il n'a pas été fait appel à un laboratoire d'analyse
Adresse : -
Numéro de l'accréditation Cofrac : -

3. – La mission de repérage

3.1 L’objet de la mission

Dans le cadre de la vente de l’immeuble bâti, ou de la partie d’immeuble bâti, décrit en page de couverture du présent rapport, la mission consiste à repérer dans cet immeuble, ou partie d’immeuble, certains matériaux ou produits contenant de l’amiante conformément à la législation en vigueur.
Pour s’exonérer de tout ou partie de sa garantie des vices cachés, le propriétaire vendeur annexe à la promesse de vente ou au contrat de vente le présent rapport.

3.2 Le cadre de la mission

3.2.1 L’intitulé de la mission

«Repérage en vue de l’établissement du constat établi à l’occasion de la vente de tout ou partie d’un immeuble bâti».

3.2.2 Le cadre réglementaire de la mission

L’article L 271-4 du code de la construction et de l’habitation prévoit qu’ «en cas de vente de tout ou partie d’un immeuble bâti, un dossier de diagnostic technique, fourni par le vendeur, est annexé à la promesse de vente ou, à défaut de promesse, à l’acte authentique de vente. En cas de vente publique, le dossier de diagnostic technique est annexé au cahier des charges.»

Le dossier de diagnostic technique comprend, entre autres, «l’état mentionnant la présence ou l’absence de matériaux ou produits contenant de l’amiante prévu à l’article L. 1334-13 du même code».

La mission, s’inscrivant dans ce cadre, se veut conforme aux textes réglementaires de référence mentionnés en page de couverture du présent rapport.

3.2.3 L’objectif de la mission

«Le repérage a pour objectif d’identifier et de localiser les matériaux et produits contenant de l’amiante mentionnés en annexe du Code la santé publique.»
L’Annexe du Code de la santé publique est l’annexe 13.9 (liste A et B).

3.2.4 Le programme de repérage de la mission réglementaire

Le programme de repérage est défini à minima par l’Annexe 13.9 (liste A et B) du Code de la santé publique et se limite pour une mission normale à la recherche de matériaux et produits contenant de

Liste A	
Composant de la construction	Partie du composant à vérifier ou à sonder
Flocages, Calorifugeages, Faux plafonds	Flocages
	Calorifugeages
	Faux plafonds

Liste B	
Composant de la construction	Partie du composant à vérifier ou à sonder
1. Parois verticales intérieures	
Murs, Cloisons "en dur" et Poteaux (périphériques et intérieurs)	Enduits projetés
	Revêtement durs (plaques de menuiseries)
	Revêtement durs (amiante-ciment)
	Entourages de poteaux (carton)
	Entourages de poteaux (amiante-ciment)
	Entourages de poteaux (matériau sandwich)
	Entourages de poteaux (carton+plâtre)
Cloisons (légères et préfabriquées), Gains et Coffres verticaux	Coffrage perdu
	Enduits projetés
	Panneaux de cloisons
2. Planchers et plafonds	
Plafonds, Poutres et Charpentes, Gains et Coffres Horizontaux	Enduits projetés
	Panneaux collés ou vissés
Planchers	Dalles de sol
3. Conduits, canalisations et équipements intérieurs	
Conduits de fluides (air, eau, autres fluides)	Conduits
	Enveloppes de calorifuges
Clapets / volets coupe-feu	Clapets coupe-feu
	Volets coupe-feu
Portes coupe-feu	Rebouchage
	Joints (tresses)
Vide-ordures	Joints (bandes)
	Conduits
4. Eléments extérieurs	
Toitures	Plaques (composites)
	Plaques (fibres-ciment)
	Ardoises (composites)
	Ardoises (fibres-ciment)
	Accessoires de couvertures (composites)
	Accessoires de couvertures (fibres-ciment)
	Bardeaux bitumineux
Bardages et façades légères	Plaques (composites)
	Plaques (fibres-ciment)
	Ardoises (composites)
	Ardoises (fibres-ciment)
	Panneaux (composites)
	Panneaux (fibres-ciment)
Conduits en toiture et façade	Conduites d'eaux pluviales en amiante-ciment
	Conduites d'eaux usées en amiante-ciment
	Conduits de fumée en amiante-ciment

l'amiante dans les composants et parties de composants de la construction y figurant.

En partie droite l'extrait du texte de l'Annexe 13.9

Important : Le programme de repérage de la mission de base est limitatif. Il est plus restreint que celui élaboré pour les missions de repérage de matériaux ou produits contenant de l'amiante avant démolition d'immeuble ou celui à élaborer avant réalisation de travaux.

3.2.5 Programme de repérage complémentaire (le cas échéant)

En plus du programme de repérage réglementaire, le présent rapport porte sur les parties de composants suivantes :

Composant de la construction	Partie du composant ayant été inspecté (Description)	Sur demande ou sur information
Néant	-	

3.2.6 Le périmètre de repérage effectif

Il s'agit de l'ensemble des locaux ou parties de l'immeuble concerné par la mission de repérage figurant sur le schéma de repérage joint en annexe à l'exclusion des locaux ou parties d'immeuble n'ayant pu être visités.

Descriptif des pièces visitées

hall, Entrée, Cuisine, Séjour, bureau, Chambre 1, Chambre 2, Chambre 3, Wc, SDE,	Escalier, Chambre 4, Chambre 5, Grenier 1, Grenier 2, véranda, appenti, Garage, batiment, Salle de bain, Cave
---	---

Localisation	Description
hall	Sol : Carrelage Mur : ciment et Peinture Plafond : ciment et Peinture Porte : Bois et Vernis
Entrée	Sol : Carrelage Mur : ciment et Peinture Plafond : ciment et Peinture Plinthes : Carrelage Porte : Bois et Vernis
Wc	Sol : Carrelage Mur : Plâtre et Peinture Plafond : Plâtre et Peinture Plinthes : Carrelage Fenêtre : Bois et Peinture Porte : Bois et Vernis
Cuisine	Sol : Carrelage Mur : Plâtre et Peinture Plafond : Plâtre et Peinture Plinthes : Carrelage Fenêtre : Bois et Peinture Porte : Bois et Peinture
Chambre 1	Sol : Parquet et bois Mur : Plâtre et Peinture Plafond : Plâtre et Peinture Plinthes : Bois et Peinture Fenêtre : Bois et Peinture Porte : Bois et Peinture
Chambre 2	Sol : Parquet et bois Mur : Plâtre et lambris composite Plafond : Plâtre et Peinture Plinthes : Bois et Peinture Fenêtre : Bois et Peinture Porte : Bois et Peinture
Chambre 3	Sol : Parquet et bois Mur : Plâtre et lambris composite Plafond : Plâtre et Peinture Plinthes : Bois et Peinture Fenêtre : Bois et Peinture Porte : Bois et Peinture

Localisation	Description
Séjour	Sol : Parquet et boid Mur : Plâtre et Peinture Plafond : Plâtre et Peinture Plinthes : Bois et Vernis Fenêtre : alu Porte : Bois et Peinture
bureau	Sol : Parquet et boid Mur : Plâtre et lambris Plafond : Plâtre et Peinture Plinthes : Bois et Vernis Fenêtre : Bois et Peinture Porte : Bois et Peinture
SDE	Sol : Carrelage Mur : Plâtre et Peinture faience Plafond : Plâtre et Peinture Plinthes : Carrelage Fenêtre : Bois et Peinture Porte : Bois et Peinture
véranda	Sol : Béton Mur : ciment et Peinture Plafond : polystyrene Fenêtre : Bois et Vernis Porte : Bois et Vernis
Chambre 4	Sol : Parquet et bois Mur : lambris et bois Plafond : lambris bois Fenêtre : Bois et Vernis Porte : Bois et Vernis
Salle de bain	Sol : Parquet et bois Mur : lambris bois Plafond : lambris bois Porte : Bois et Vernis
Chambre 5	Sol : Parquet et Moquette collée Mur : lambris et bois Plafond : lambris bois Fenêtre : Bois et Vernis Porte : Bois et Vernis
Grenier 1	Sol : isolation Plafond : lambris bois
Grenier 2	Sol : isolation Plafond : lambris bois
Escalier	Sol : Bois Mur : lambris bois Plafond : lambris bois
appenti	Sol : terre Mur : Bois Plafond : Bois et tuile
Garage	Sol : Béton Mur : béton Plafond : béton
Cave	Sol : gravier Mur : béton Plafond : béton
batiment	Sol : terre Mur : Bois Plafond : Bois et tole tuile

4. – Conditions de réalisation du repérage

4.1 Bilan de l'analyse documentaire

Documents demandés	Documents remis
Rapports concernant la recherche d'amiante déjà réalisés	-
Documents décrivant les ouvrages, produits, matériaux et protections physiques mises en place	-
Eléments d'information nécessaires à l'accès aux parties de l'immeuble bâti en toute sécurité	-

Observations :

Néant

4.2 Date d'exécution des visites du repérage in situ

Date de la commande : 11/05/2024

Date(s) de visite de l'ensemble des locaux : 10/05/2024

Heure d'arrivée : 09 h 30

Durée du repérage : 02 h 35

Personne en charge d'accompagner l'opérateur de repérage : Mme NATUREL

4.3 Écarts, adjonctions, suppressions par rapport aux arrêtés en vigueur

La mission de repérage s'est déroulée conformément aux prescriptions des arrêtés.

Observations	Oui	Non	Sans Objet
Plan de prévention réalisé avant intervention sur site	-	-	X
Vide sanitaire accessible			X
Combles ou toiture accessibles et visitables			X

4.4 Plan et procédures de prélèvements

Néant

5. – Résultats détaillés du repérage

5.0.1 Liste des matériaux repérés de la liste A

Localisation	Identifiant + Description	Conclusion (justification)	Etat de conservation	Commentaires
Néant	-			

Aucun autre matériau de la liste A n'a été repéré dans périmètre de repérage mentionné au paragraphe 3.2.6


5.0.1 Liste des matériaux repérés de la liste B


Localisation	Identifiant + Description	Conclusion (justification)	Etat de conservation	Commentaires
BATIMENT	<u>Identifiant:</u> ZPSO-003 <u>Description:</u> Conduits d'évacuation d'eau	Présence d'amiante (Sur décision de l'opérateur)	EP (Z-III-RF)	Voir les Mesures d'ordre général – Obligations réglementaires
Parties extérieures	<u>Identifiant:</u> ZPSO-002 <u>Description:</u> Conduits d'évacuation d'eau	Absence d'amiante	EP (Z-III-RF)	Voir les Mesures d'ordre général – Obligations réglementaires
VERANDA	<u>Identifiant:</u> ZPSO-001 <u>Description:</u> Plaques en fibres-ciment	Présence d'amiante (Sur décision de l'opérateur)	EP (Z-PE)	Voir les Mesures d'ordre général – Obligations réglementaires

Aucun autre matériau de la liste B n'a été repéré dans périmètre de repérage mentionné au paragraphe 3.2.6

5.1 Liste des matériaux ou produits contenant de l'amiante, états de conservation, conséquences réglementaires (fiche de cotation)

Matériaux ou produits contenant de l'amiante

Localisation	Identifiant + Description	Conclusion (justification)	Etat de conservation** et préconisations*	Photo
BATIMENT	<u>Identifiant:</u> ZPSO-003 <u>Description:</u> Conduits d'évacuation d'eau <u>Liste selon annexe.13-9 du CSP:</u> B	Présence d'amiante (Sur décision de l'opérateur)	Matériau non dégradé <u>Résultat</u> EP** <u>Préconisation :</u> Il est recommandé de réaliser une évaluation périodique. <u>Recommandation :</u> Voir les Mesures d'ordre général – Obligations réglementaires	

Localisation	Identifiant + Description	Conclusion (justification)	Etat de conservation** et préconisations*	Photo
VERANDA	<u>Identifiant:</u> ZPSO-001 <u>Description:</u> Plaques en fibres-ciment <u>Liste selon annexe.13-9 du CSP:</u> B	Présence d'amiante (Sur décision de l'opérateur)	Matériau non accessible (Protection étanche) Résultat EP** Préconisation : Il est recommandé de réaliser une évaluation périodique. Recommandation : Voir les Mesures d'ordre général – Obligations réglementaires	

* Un détail des conséquences réglementaires et recommandations est fournis en annexe 7.4 de ce présent rapport
 ** détails fournis en annexe 7.3 de ce présent rapport

Nota : Dès réception de ce rapport, il est nécessaire d'avertir de la présence d'amiante toute personne pouvant intervenir sur ou a proximité des matériaux amiantes ou de ceux les recouvrant ou les protégeant.

5.2 Listes des matériaux et produits ne contenant pas d'amiante après analyse

Localisation	Identifiant + Description
Néant	-

6. – Signatures

Nota : Le présent rapport est établi par une personne dont les compétences sont certifiées par **I.Cert Centre Alphasys - Bâtiment K - Parc d'affaires - Espace Performance 35760 SAINT GREGOIRE (détail sur www.info-certif.fr)**

Fait à **LUÇON**, le **11/05/2024**

Par : **RAGOT Céline**



Signature du représentant :

ANNEXES**Au rapport de mission de repérage n° 2024/05/10 NATUREL****Informations conformes à l'annexe III de l'arrêté du 12 décembre 2012**

Les maladies liées à l'amiante sont provoquées par l'inhalation des fibres. Toutes les variétés d'amiante sont classées comme substances cancérogènes avérées pour l'homme. L'inhalation de fibres d'amiante est à l'origine de cancers (mésothéliomes, cancers broncho-pulmonaires) et d'autres pathologies non cancéreuses (épanchements pleuraux, plaques pleurales).

L'identification des matériaux et produits contenant de l'amiante est un préalable à l'évaluation et à la prévention des risques liés à l'amiante. Elle doit être complétée par la définition et la mise en œuvre de mesures de gestion adaptées et proportionnées pour limiter l'exposition des occupants présents temporairement ou de façon permanente dans l'immeuble. L'information des occupants présents temporairement ou de façon permanente est un préalable essentiel à la prévention du risque d'exposition à l'amiante.

Il convient donc de veiller au maintien du bon état de conservation des matériaux et produits contenant de l'amiante afin de remédier au plus tôt aux situations d'usure anormale ou de dégradation.

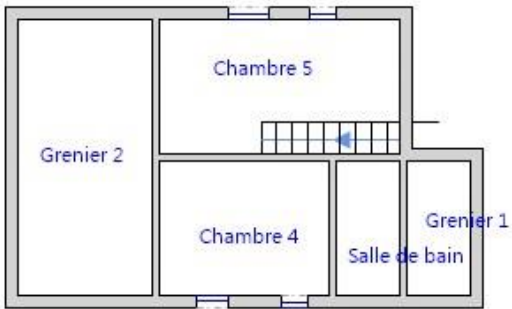
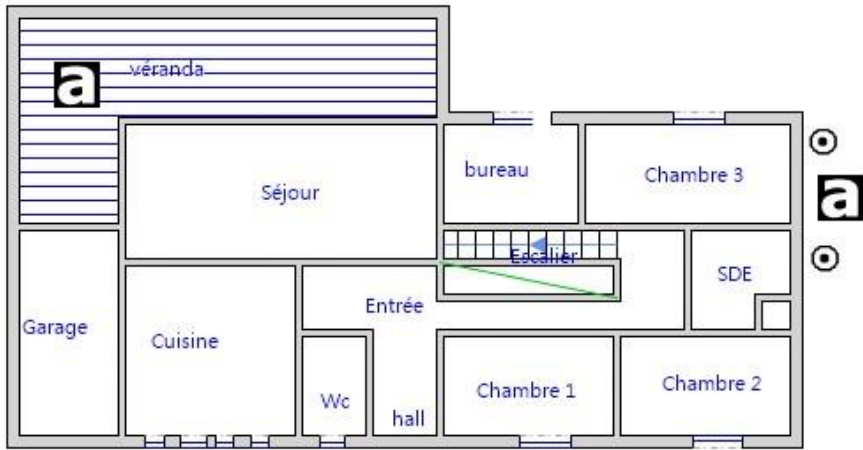
Il conviendra de limiter autant que possible les interventions sur les matériaux et produits contenant de l'amiante qui ont été repérés et de faire appel aux professionnels qualifiés, notamment dans le cas de retrait ou de confinement de ce type de matériau ou produit.

Enfin, les déchets contenant de l'amiante doivent être éliminés dans des conditions strictes.













Renseignez-vous auprès de votre mairie ou de votre préfecture. Pour connaître les centres d'élimination près de chez vous, consultez la base de données « déchets » gérée par l'ADEME, directement accessible sur le site internet www.sinoe.org.

Sommaire des annexes**7 Annexes****7.1 Schéma de repérage****7.2 Rapports d'essais****7.3 Grilles réglementaires d'évaluation de l'état de conservation des matériaux et produits contenant de l'amiante****7.4 Conséquences réglementaires et recommandations****7.5 Documents annexés au présent rapport**

7.1 - Annexe - Schéma de repérage



Légende

	Conduit en fibro-ciment		Dalles de sol	<p>Nom du propriétaire : Mme NATUREL Christine Adresse du bien : 41 Rue de Paris 85400 LUÇON</p>
	Conduit autre que fibro-ciment		Carrelage	
	Brides		Colle de revêtement	
	Dépôt de Matériaux contenant de l'amiante		Dalles de faux-plafond	
	Matériau ou produit sur lequel un doute persiste		Toiture en fibro-ciment	
	Présence d'amiante		Toiture en matériaux composites	

Photos

	<p>Photo n° PhA001 Localisation : VERANDA Ouvrage : Plaques ondulées Partie d'ouvrage : Plaques en fibres-ciment Description : Plaques en fibres-ciment</p>
	<p>Photo n° PhA002 Localisation : Parties extérieures Ouvrage : Eléments ponctuels Partie d'ouvrage : Conduits d'évacuation d'eau Description : Conduits d'évacuation d'eau</p>



Photo n° PhA003
 Localisation : BATIMENT
 Ouvrage : Eléments ponctuels
 Partie d'ouvrage : Conduits d'évacuation d'eau
 Description : Conduits d'évacuation d'eau

7.2 - Annexe - Rapports d'essais

Identification des prélèvements :

Identifiant et prélèvement	Localisation	Composant de la construction	Parties du composant	Description
-	-	-	-	-

Copie des rapports d'essais :

Aucun rapport d'essai n'a été fourni ou n'est disponible

7.3 - Annexe - Evaluation de l'état de conservation des matériaux et produits contenant de l'amiante

Grilles d'évaluation de l'état de conservation des matériaux ou produit de la liste A

Aucune évaluation n'a été réalisée

Critères d'évaluation de l'état de conservation des matériaux ou produit de la liste A

1. Classification des différents degrés d'exposition du produit aux circulations d'air

Fort	Moyen	Faible
1° Il n'existe pas de système spécifique de ventilation, la pièce ou la zone homogène évaluée est ventilée par ouverture des fenêtres. ou 2° Le faux plafond se trouve dans un local qui présente une (ou plusieurs) façade(s) ouverte(s) sur l'extérieur susceptible(s) de créer des situations à forts courants d'air, ou 3° Il existe un système de ventilation par insufflation d'air dans le local et l'orientation du jet d'air est telle que celui-ci affecte directement le faux plafond contenant de l'amiante.	1° Il existe un système de ventilation par insufflation d'air dans le local et l'orientation du jet est telle que celui-ci n'affecte pas directement le faux plafond contenant de l'amiante, ou 2° Il existe un système de ventilation avec reprise(s) d'air au niveau du faux plafond (système de ventilation à double flux).	1° Il n'existe ni ouvrant ni système de ventilation spécifique dans la pièce ou la zone évaluée, ou 2° Il existe dans la pièce ou la zone évaluée, un système de ventilation par extraction dont la reprise d'air est éloignée du faux plafond contenant de l'amiante.

2. Classification des différents degrés d'exposition du produit aux chocs et vibrations

Fort	Moyen	Faible
L'exposition du produit aux chocs et vibrations sera considérée comme forte dans les situations où l'activité dans le local ou à l'extérieur engendre des vibrations, ou rend possible les chocs directs avec le faux plafond contenant de l'amiante (ex : hall industriel, gymnase, discothèque...).	L'exposition du produit aux chocs et vibrations sera considérée comme moyenne dans les situations où le faux plafond contenant de l'amiante n'est pas exposé aux dommages mécaniques mais se trouve dans un lieu très fréquenté (ex : supermarché, piscine, théâtre,...).	L'exposition du produit aux chocs et vibrations sera considérée comme faible dans les situations où le faux plafond contenant de l'amiante n'est pas exposé aux dommages mécaniques, n'est pas susceptible d'être dégradé par les occupants ou se trouve dans un local utilisé à des activités tertiaires passives.

Grilles d'évaluation de l'état de conservation des matériaux ou produit de la liste B

Etat de conservation du matériau ou produit			Risque de dégradation	
Protection physique	Etat de dégradation	Etendue de la dégradation	Risque de dégradation lié à l'environnement du matériau	Type de recommandation
Protection physique étanche <input type="checkbox"/>	Matériau non dégradé <input checked="" type="checkbox"/>		risque de dégradation faible ou à terme <input checked="" type="checkbox"/>	EP
Protection physique non étanche ou absence de protection physique <input checked="" type="checkbox"/>			risque de dégradation rapide <input type="checkbox"/>	AC1
			risque faible d'extension de la dégradation <input type="checkbox"/>	EP
			risque d'extension à terme de la dégradation <input type="checkbox"/>	AC1
			risque d'extension rapide de la dégradation <input type="checkbox"/>	AC2
	Matériau dégradé <input type="checkbox"/>	punctuelle <input type="checkbox"/>		
		généralisée <input type="checkbox"/>		AC2

Dossier n° 2024/05/10 NATUREL
Date de l'évaluation : 10/05/2024
Bâtiment / local ou zone homogène : BATIMENT
Identifiant Matériau : ZPSO-003
Matériau : Conduits d'évacuation d'eau
Résultat EP : Il est recommandé de réaliser une évaluation périodique.

Etat de conservation du matériau ou produit			Risque de dégradation	
Protection physique	Etat de dégradation	Etendue de la dégradation	Risque de dégradation lié à l'environnement du matériau	Type de recommandation
Protection physique étanche <input checked="" type="checkbox"/>	Matériau non dégradé <input type="checkbox"/>		risque de dégradation faible ou à terme <input type="checkbox"/>	EP
Protection physique non étanche ou absence de protection physique <input type="checkbox"/>			risque de dégradation rapide <input type="checkbox"/>	AC1
			risque faible d'extension de la dégradation <input type="checkbox"/>	EP
			risque d'extension à terme de la dégradation <input type="checkbox"/>	AC1
			risque d'extension rapide de la dégradation <input type="checkbox"/>	AC2
	Matériau dégradé <input type="checkbox"/>	punctuelle <input type="checkbox"/>		
		généralisée <input type="checkbox"/>		AC2

Dossier n° 2024/05/10 NATUREL
Date de l'évaluation : 10/05/2024
Bâtiment / local ou zone homogène : VERANDA
Identifiant Matériau : ZPSO-001
Matériau : Plaques en fibres-ciment
Résultat EP : Il est recommandé de réaliser une évaluation périodique.

Critères d'évaluation de l'état de conservation des matériaux ou produit de la liste B

1. Classification des niveaux de risque de dégradation ou d'extension de la dégradation du matériau.

Risque faible de dégradation ou d'extension de dégradation	Risque de dégradation ou d'extension à terme de la dégradation	Risque de dégradation ou d'extension rapide de la dégradation
L'environnement du matériau contenant de l'amiante ne présente pas ou très peu de risque pouvant entraîner à terme, une dégradation ou une extension de la dégradation du matériau.	L'environnement du matériau contenant de l'amiante présente un risque pouvant entraîner à terme, une dégradation ou une extension de la dégradation du matériau.	L'environnement du matériau contenant de l'amiante présente un risque important pouvant entraîner rapidement, une dégradation ou une extension de la dégradation du matériau.

Légende : EP = évaluation périodique ; AC1 = action corrective de premier niveau ; AC2 = action corrective de second niveau.

L'évaluation du risque de dégradation lié à l'environnement du matériau ou produit prend en compte :

- Les agressions physiques intrinsèques au local (ventilation, humidité, etc...) selon que le risque est probable ou avéré ;
- La sollicitation des matériaux ou produits liée à l'activité des locaux, selon qu'elle est exceptionnelle/faible ou quotidienne/forte.

Elle ne prend pas en compte certains facteurs fluctuants d'aggravation de la dégradation des produits et matériaux, comme la fréquence d'occupation du local, la présence d'animaux nuisibles, l'usage réel des locaux, un défaut d'entretien des équipements, etc...

7.4 - Annexe - Conséquences réglementaires et recommandations

Conséquences réglementaires suivant l'état de conservation des matériaux ou produit de la liste A

Article R1334-27 : En fonction du résultat du diagnostic obtenu à partir de la grille d'évaluation de l'arrêté du 12 décembre 2012, le propriétaire met en œuvre les préconisations mentionnées à l'article R1334-20 selon les modalités suivantes :

Score 1 – L'évaluation périodique de l'état de conservation de ces matériaux et produits de la liste A contenant de l'amiante est effectuée dans un délai maximal de trois ans à compter de la date de remise au propriétaire du rapport de repérage ou des résultats de la dernière évaluation de l'état de conservation, ou à l'occasion de toute modification substantielle de l'ouvrage et de son usage. La personne ayant réalisé cette évaluation en remet les résultats au propriétaire contre accusé de réception.

Score 2 – La mesure d'empoussièrisme dans l'air est effectuée dans les conditions définies à l'article R1334-25, dans un délai de trois mois à compter de la date de remise au propriétaire du rapport de repérage ou des résultats de la dernière évaluation de l'état de conservation. L'organisme qui réalise les prélèvements d'air remet les résultats des mesures d'empoussièrisme au propriétaire contre accusé de réception.

Score 3 – Les travaux de confinement ou de retrait de l'amiante sont mis en œuvre selon les modalités prévues à l'article R. 1334-29.

Article R1334-28 : Si le niveau d'empoussièrisme mesuré dans l'air en application de l'article R1334-27 est inférieur ou égal à la valeur de cinq fibres par litre, le propriétaire fait procéder à l'évaluation périodique de l'état de conservation des matériaux et produits de la liste A contenant de l'amiante prévue à l'article R1334-20, dans un délai maximal de trois ans à compter de la date de remise des résultats des mesures d'empoussièrisme ou à l'occasion de toute modification substantielle de l'ouvrage ou de son usage.

Si le niveau d'empoussièrisme mesuré dans l'air en application de l'article R1334-27 est supérieur à cinq fibres par litre, le propriétaire fait procéder à des travaux de confinement ou de retrait de l'amiante, selon les modalités prévues à l'article R1334-29.

Article R1334-29 : Les travaux précités doivent être achevés dans un délai de trente-six mois à compter de la date à laquelle sont remis au propriétaire le rapport de repérage ou les résultats des mesures d'empoussièrisme ou de la dernière évaluation de l'état de conservation.

Pendant la période précédant les travaux, des mesures conservatoires appropriées doivent être mises en œuvre afin de réduire l'exposition des occupants et de la maintenir au niveau le plus bas possible, et dans tous les cas à un niveau d'empoussièrisme inférieur à cinq fibres par litre. Les mesures conservatoires ne doivent conduire à aucune sollicitation des matériaux et produits concernés par les travaux.

Le propriétaire informe le préfet du département du lieu d'implantation de l'immeuble concerné, dans un délai de deux mois à compter de la date à laquelle sont remis le rapport de repérage ou les résultats des mesures d'empoussièrisme ou de la dernière évaluation de l'état de conservation, des mesures conservatoires mises en œuvres, et, dans un délai de douze mois, des travaux à réaliser et de l'échéancier proposé.

Article R.1334-29-3 :

I) A l'issue des travaux de retrait ou de confinement de matériaux et produits de la liste A mentionnés à l'article R.1334-29, le propriétaire fait procéder par une personne mentionnée au premier alinéa de l'article R.1334-23, avant toute restitution des locaux traités, à un examen visuel de l'état des surfaces traitées. Il fait également procéder, dans les conditions définies à l'article R.1334-25, à une mesure du niveau d'empoussièrisme dans l'air après démantèlement du dispositif de confinement. Ce niveau doit être inférieur ou égal à cinq fibres par litre.

II) Si les travaux ne conduisent pas au retrait total des matériaux et produits de la liste A contenant de l'amiante, il est procédé à une évaluation périodique de l'état de conservation de ces matériaux et produits résiduels dans les conditions prévues par l'arrêté mentionné à l'article R.1334-20, dans un délai maximal de trois ans à compter de la date à laquelle sont remis les résultats du contrôle ou à l'occasion de toute modification substantielle de l'ouvrage ou de son usage.

III) Lorsque des travaux de retrait ou de confinement de matériaux et produits de la liste B contenant de l'amiante sont effectués à l'intérieur de bâtiment occupés ou fréquentés, le propriétaire fait procéder, avant toute restitution des locaux traités, à l'examen visuel et à la mesure d'empoussièrisme dans l'air mentionnée au premier alinéa du présent article.

Détail des préconisations suivant l'état de conservation des matériaux ou produit de la liste B

1. Réalisation d'une « évaluation périodique », lorsque le type de matériau ou produit concerné contenant de l'amiante, la nature et l'étendue des dégradations qu'il présente et l'évaluation du risque de dégradation ne conduisent pas à conclure à la nécessité d'une action de protection immédiate sur le matériau ou produit, consistant à :

- a) Contrôler périodiquement que l'état de dégradation des matériaux et produits concernés ne s'aggrave pas et, le cas échéant, que leur protection demeure en bon état de conservation ;
- b) Rechercher, le cas échéant, les causes de dégradation et prendre les mesures appropriées pour les supprimer.
2. Réalisation d'une « action corrective de premier niveau », lorsque le type de matériau ou produit contenant de l'amiante, la nature et l'étendue des dégradations et l'évaluation du risque de dégradation conduisent à conclure à la nécessité d'une action de remise en état limitée au remplacement, au recouvrement ou à la protection des seuls éléments dégradés, consistant à :
- a) Rechercher les causes de la dégradation et définir les mesures correctives appropriées pour les supprimer ; b) Procéder à la mise en œuvre de ces mesures correctives afin d'éviter toute nouvelle dégradation et, dans l'attente, prendre les mesures de protection appropriées afin de limiter le risque de dispersion des fibres d'amiante ;
- c) Veiller à ce que les modifications apportées ne soient pas de nature à aggraver l'état des autres matériaux et produits contenant de l'amiante restant accessibles dans la même zone ;
- d) Contrôler périodiquement que les autres matériaux et produits restant accessibles ainsi que, le cas échéant, leur protection demeurent en bon état de conservation.
- Il est rappelé l'obligation de faire appel à une entreprise certifiée pour le retrait ou le confinement.
3. Réalisation d'une « action corrective de second niveau », qui concerne l'ensemble d'une zone, de telle sorte que le matériau ou produit ne soit plus soumis à aucune agression ni dégradation, consistant à :
- a) Prendre, tant que les mesures mentionnées au c (paragraphe suivant) n'ont pas été mises en place, les mesures conservatoires appropriées pour limiter le risque de dégradation et la dispersion des fibres d'amiante. Cela peut consister à adapter, voire condamner l'usage des locaux concernés afin d'éviter toute exposition et toute dégradation du matériau ou produit contenant de l'amiante. Durant les mesures conservatoires, et afin de vérifier que celles-ci sont adaptées, une mesure d'empoussièrerie est réalisée, conformément aux dispositions du code de la santé publique ;
- b) Procéder à une analyse de risque complémentaire, afin de définir les mesures de protection ou de retrait les plus adaptées, prenant en compte l'intégralité des matériaux et produits contenant de l'amiante dans la zone concernée ;
- c) Mettre en œuvre les mesures de protection ou de retrait définies par l'analyse de risque ;
- d) Contrôler périodiquement que les autres matériaux et produits restant accessibles, ainsi que leur protection, demeurent en bon état de conservation.
- En fonction des situations particulières rencontrées lors de l'évaluation de l'état de conservation, des compléments et précisions à ces recommandations sont susceptibles d'être apportées.

7.5 - Annexe - Autres documents



Certificat de compétences Diagnosticueur Immobilier

N° CPDI4221 Version 005

Je soussignée, Juliette JANNOT, Directrice Générale d'I.Cert, atteste que :

Madame RAGOT Céline

Est certifié(e) selon le référentiel I.Cert en vigueur (CPE DI DR 01 (cycle de 5 ans) - CPE DI DR 06 (cycle de 7 ans)), dispositif de certification de personnes réalisant des diagnostics immobiliers pour les missions suivantes :

Amiante sans mention	Amiante Sans Mention Date d'effet : 16/12/2021 - Date d'expiration : 15/12/2028
Electricité	Etat de l'installation intérieure électrique Date d'effet : 06/02/2022 - Date d'expiration : 05/02/2029
Energie sans mention	Energie sans mention Date d'effet : 24/02/2022 - Date d'expiration : 23/02/2029
Gaz	Etat de l'installation intérieure gaz Date d'effet : 16/01/2022 - Date d'expiration : 15/01/2029
Plomb	Plomb : Constat du risque d'exposition au plomb Date d'effet : 16/12/2021 - Date d'expiration : 15/12/2028
Termites	Etat relatif à la présence de termites dans le bâtiment - France métropolitaine Date d'effet : 06/02/2022 - Date d'expiration : 05/02/2029

En foi de quoi ce certificat est délivré, pour valoir et servir ce que de droit.
Edité à Saint-Grégoire, le 06/01/2022.



Arrêté du 21 novembre 2006 définissant les critères de certification des compétences des personnes physiques opérateurs des constats de risque d'exposition au plomb, des diagnostics d'urgence d'insalubrité, du plomb des peintures ou des condyles après travaux en présence de plomb, et les critères d'accréditation des organismes de certification - Arrêté du 25 juillet 2016 définissant les critères de certification des compétences des personnes physiques opérateurs de repérage, d'évaluation périodique de l'état de conservation des matériaux et produits contenant de l'amiante, et d'examen visuel après travaux dans les immeubles bâtis et les critères d'accréditation des organismes de certification ou Arrêté du 8 novembre 2019 relatif aux compétences des personnes physiques opérateurs de repérage, d'évaluation périodique de l'état de conservation des matériaux et produits contenant de l'amiante, et d'examen visuel après travaux, dans les immeubles bâtis ou Arrêté du 21 novembre 2006 définissant les critères de certification des compétences des personnes physiques opérateurs de repérage et de diagnostic, amiante dans les immeubles bâtis et les critères d'accréditation des organismes de certification - Arrêté du 30 octobre 2006 modifiant les critères de certification des compétences des personnes physiques relatifs à la présence de termites dans le bâtiment et les critères d'accréditation des organismes de certification - Arrêté du 16 octobre 2006 modifiant les critères de certification des compétences des personnes physiques relatifs à la présence de termites dans le bâtiment et les critères d'accréditation des organismes de certification - Arrêté du 6 avril 2007 modifiant les critères de certification des compétences des personnes physiques relatifs à la présence de termites dans le bâtiment et les critères d'accréditation des organismes de certification - Arrêté du 8 juillet 2008 modifiant les critères de certification des compétences des personnes physiques relatifs à la présence de termites dans le bâtiment et les critères d'accréditation des organismes de certification - Arrêté du 2 juillet 2018 modifiant les critères de certification des opérateurs de diagnostic technique et des organismes de formation et d'accréditation des organismes de certification Ou Arrêté du 24 décembre 2021 définissant les critères de certification des opérateurs de diagnostic technique et des organismes de formation et d'accréditation des organismes de certification

I.Cert
Institut de Certification

Certification de personnes
Diagnosticueur
Portée disponible sur www.icert.fr

Parc d'Affaires, Espace Performance – Bât K – 35760 Saint-Grégoire

sofrac
ACCREDITATION
N° 4-0522
PORTÉE
CERTIFICATION
DE PERSONNES
WWW.SOFRAC.FR

CPE DI FR 11 rev18



**ATTESTATION D'ASSURANCE
RESPONSABILITE CIVILE
DIAGNOSTIQUEUR IMMOBILIER**
Valable du 16/10/2023 au 01/10/2024

Nous soussignés **Klarity Assurance** SAS - Courtage en Assurance - 3, rue Racine de Monville 78240 Chambourcy, attestons, sous réserve du paiement intégral de la cotisation d'assurance, par la présente que :

CELINE RAGOT
Représenté par : RAGOT CELINE
16 RUE DE LA VERDASSE
85400 SAINTE-GEMME-LA-PLAINE
N° SIREN : 828552257
Date de création : 2017-04-01
Téléphone : 0623193186
Email : ragot.diag@gmail.com

Est titulaire du contrat d'assurance Responsabilité Civile Professionnelle du fait de ses activités professionnelles de **Diagnosticteur Immobilier** auprès de Markel Insurance SE, société d'assurance dont le siège social est situé à Sophienstrasse 26, 80333 Muenchen, Allemagne, agissant par l'intermédiaire de sa succursale en France située au 93 Avenue Charles de Gaulle, 92200 Neuilly-sur-Seine, Paris sous le n° **CDIAGK000488** souscrit à effet du 16 octobre 2023.

Ce contrat garantit les conséquences pécuniaires de sa responsabilité civile pouvant lui incomber du fait de ses activités professionnelles suivantes, sous réserve que les compétences de l'assuré, personne physique ou que les compétences de ses diagnostiqueurs salariés aient été certifiées par un organisme accrédité, lorsque la réglementation l'exige, et ce pour l'ensemble des diagnostics réalisés :

Les activités de diagnostiqueur immobilier résultant des obligations visées aux articles L. 271-6 et R. 271-1 à R. 271-4 du Code de la construction et de l'habitation que ce soit dans le cadre de la vente d'un bien ou en dehors de la vente.

Les diagnostics assurés au titre des présentes sont exclusivement les suivants :

Énergie, polluants, assainissement, immobilier, air

- Audit énergétique réglementaire **(C)**
- Attestation de fin de travaux (RT 2012 et RE 2020)
- Constat de risque exposition au plomb (CREP) **(C sans mention)**
- Contrôle des certificats d'économie d'énergie
- Contrôle des travaux d'isolation des combles
- Diagnostic amiante avant-vente **(C mention)**
- Diagnostic contrôle de système de ventilation (RT 2012 et RE 2020)
- Diagnostic d'infiltrométrie et de perméabilité (RT 2012 et RE 2020) **(AF)**
- Diagnostic déchets / PEMD
- Diagnostic thermographique (RT 2012 et RE 2020)
- Diagnostic de Performance Énergétique **(C sans mention)**
- Diagnostic de Performance Énergétique **(C avec mention)**

Contrat souscrit par l'intermédiaire de KLARITY Assurance 3, rue Racine de Monville 78240 Chambourcy
N° Orías : 22004261 (www.orias.fr) R.C.S. 910 098 227 à Versailles (dénommé « le Gestionnaire ») auprès des assureurs (dénommés « Les Assureurs »)
Klarity exerce sous le contrôle de l'Autorité de Contrôle Prudentiel et de résolution (ACPR) – 4 Place de Budapest – 75436 Paris

Aucun autre document n'a été fourni ou n'est disponible



- Diagnostic de Risque d'Intoxication au Plomb des peintures (DRIPP)
- Diagnostic sécurité piscine **(AF)**
- Diagnostic Technique Global (DTG) **(AF et niveau bac+3 bâtiment)**
- Diagnostic Amiante avant-vente **(C sans mention)**
- Dossier Technique Amiante (DTA) **(C sans mention max ERP <300 PERS, CAT 5)**
- Dossier Amiante Parties Privatives (DAPP) **(C sans mention)**
- Diagnostic accessibilité aux personnes handicapées **(AF)**
- Diagnostic du risque de plomb dans l'eau **(AC prélèvement)**
- Diagnostic sécurité incendie (périmètres arrêté 2013 et détecteurs de fumée) **(AF)**
- Établissement d'états descriptifs de division (calcul millième de copropriété) **(AF)**
- Estimation de mise en valeur vénale
- Etat de l'installation d'assainissement non-collectif **(AF)**
- Etat de l'installation d'assainissement collectif
- Etat de l'installation intérieure de l'électricité **(C sans mention)**
- Etat de l'installation intérieure du gaz **(C sans mention)**
- Etat des lieux dans le cadre de l'établissement d'un prêt **(AF PTZ)**
- Etat des lieux locatifs **(AF)**
- Etat des lieux relatif à la conformité aux normes d'habitabilité
- Etat des nuisances sonores aériennes
- Etat des risques et pollution (ERP) **(AF)**
- Évaluation périodique de l'état de conservation des matériaux et produits contenant de l'amiante (en ERP 1 à 5, IGH et tout autre site)
- Expertise amiable
- Formateur et examinateur pour le compte d'organismes de certification
- Mesurage de concentration en radon **(AF)**
- Mesurage "loi Carrez" **(AF)**
- Mesurage surface habitable (dont Boutin) **(AF)**
- Plan Pluriannuel des Travaux du bâtiment
- Qualité de l'air intérieur : hors accréditation
- Qualité de l'air intérieur : sous accréditation

Diagnostics complémentaires

État parasitaire

- Constat de l'état parasitaire dans les immeubles bâtis et non bâtis sur les ouvrages (dont mères) **(AF)**
- Diagnostic agents d'infestation xylophage (autres que termites) ou lignivore dont mères
- Diagnostic légionnelle **(AC prélèvement)**
- Etat relatif à la présence de termites dans le bâtiment **(C sans mention)**

Prérequis par activité :

C : certification

AF : formation

AC : accréditation COFRAC

Contrat souscrit par l'intermédiaire de KLARITY Assurance 3, rue Racine de Monville 78240 Chambourcy
N° Orias : 22004261 (www.orias.fr) R.C.S. 910 098 227 à Versailles (dénommé « le Gestionnaire ») auprès des assureurs (dénommés « Les Assureurs »)
Klarity exerce sous le contrôle de l'Autorité de Contrôle Prudentiel et de résolution (ACPR) – 4 Place de Budapest – 75436 Paris



Les montants des garanties et des franchises :

La Responsabilité Civile Professionnelle :

Intitulé des garanties	Montant de Garantie*	Franchise*
<i>Dommages corporels, dommages matériels et immatériels consécutifs ou non</i>	Tous dommages confondus : 300 000 € par sinistre 500 000 € par année d'assurance	Socle : 3 000 € par sinistre État parasitaire, Amiante avant travaux, Audit Énergétique, Loi Carrez : 5 000 € par sinistre

La présente attestation n'implique qu'une présomption de garantie, et est délivrée pour servir et valoir ce que de droit. Elle ne peut engager l'Assureur au-delà des clauses et conditions du contrat auquel elle se réfère.

Fait à CHAMBOURCY,
le 16 octobre 2023

Par délégation de l'assureur :
Ying Liang



Contrat souscrit par l'intermédiaire de KLARITY Assurance 3, rue Racine de Monville 78240 Chambourcy
N° Orias : 22004261 (www.orias.fr) R.C.S. 910 098 227 à Versailles (dénommé « le Gestionnaire ») auprès des assureurs (dénommés « Les Assureurs »)
Klarity exerce sous le contrôle de l'Autorité de Contrôle Prudentiel et de résolution (ACPR) – 4 Place de Budapest – 75436 Paris



Etat de l'Installation Intérieure d'Electricité

Número de dossier :	2024/05/10 NATUREL
Date du repérage :	10/05/2024
Heure d'arrivée :	09 h 30
Durée du repérage :	02 h 35

La présente mission consiste, suivant l'arrêté du 28 septembre 2017 et du 4 avril 2011, à établir un état de l'installation électrique, en vue d'évaluer les risques pouvant porter atteinte à la sécurité des personnes. (Application des articles L. 134-7 du code de la construction et de l'habitation). En aucun cas, il ne s'agit d'un contrôle de conformité de l'installation vis-à-vis de la réglementation en vigueur. Cet état de l'installation intérieure d'électricité a une durée de validité de 3 ans.

1. - Désignation et description du local d'habitation et de ses dépendances

Localisation du local d'habitation et de ses dépendances :
Type d'immeuble : **Maison individuelle**
Adresse : **41 Rue de Paris**
Commune : **85400 LUÇON**
Département : **Vendée**
Référence cadastrale : , identifiant fiscal : **N/A**
Désignation et situation du ou des lot(s) de copropriété :
..... , **Lot numéro Non communiqué**
Périmètre de repérage : **MAISON**
Année de construction : **1961**
Année de l'installation : **1961**
Distributeur d'électricité : **Engie**
Parties du bien non visitées : **Néant**

2. - Identification du donneur d'ordre

Identité du donneur d'ordre :
Nom et prénom : **Mme NATUREL Christine**
Adresse : **41 Rue de Paris
85400 LUÇON**
Téléphone et adresse internet : .. **Non communiquées**
Qualité du donneur d'ordre (sur déclaration de l'intéressé) : **Autre**

Propriétaire du local d'habitation et de ses dépendances:
 Nom et prénom : **Mme NATUREL Christine**
 Adresse : **41 Rue de Paris**
 85400 LUÇON

3. – Identification de l'opérateur ayant réalisé l'intervention et signé le rapport

Identité de l'opérateur de diagnostic :
 Nom et prénom : **RAGOT Céline**
 Raison sociale et nom de l'entreprise : **La Maison du Diag**
 Adresse : **16 Rue de la verdasse**
 **85400 Sainte Gemme la plaine**
 Numéro SIRET : **82855225700010**
 Désignation de la compagnie d'assurance : **klarity assurance**
 Numéro de police et date de validité : **CDIAGK000488 - 31/12/2024**

Le présent rapport est établi par une personne dont les compétences sont certifiées par **I.Cert** le **24/02/2022** jusqu'au **23/02/2029**. (Certification de compétence **CPDI4221**)

4. – Rappel des limites du champ de réalisation de l'état de l'installation intérieure d'électricité

L'état de l'installation intérieure d'électricité porte sur l'ensemble de l'installation intérieure d'électricité à basse tension des locaux à usage d'habitation située en aval de l'appareil général de commande et de protection de cette installation. Il ne concerne pas les matériels d'utilisation amovibles, ni les circuits internes des matériels d'utilisation fixes, destinés à être reliés à l'installation électrique fixe, ni les installations de production ou de stockage par batteries d'énergie électrique du générateur jusqu'au point d'injection au réseau public de distribution d'énergie ou au point de raccordement à l'installation intérieure. Il ne concerne pas non plus les circuits de téléphonie, de télévision, de réseau informatique, de vidéophonie, de centrale d'alarme, etc., lorsqu'ils sont alimentés en régime permanent sous une tension inférieure ou égale à 50 V en courant alternatif et 120 V en courant continu.

L'intervention de l'opérateur réalisant l'état de l'installation intérieure d'électricité ne porte que sur les constituants visibles, visitables, de l'installation au moment du diagnostic. Elle s'effectue sans démontage de l'installation électrique (hormis le démontage des capots des tableaux électriques lorsque cela est possible) ni destruction des isolants des câbles.

Des éléments dangereux de l'installation intérieure d'électricité peuvent ne pas être repérés, notamment :

- les parties de l'installation électrique non visibles (incorporées dans le gros œuvre ou le second œuvre ou masquées par du mobilier) ou nécessitant un démontage ou une détérioration pour pouvoir y accéder (boîtes de connexion, conduits, plinthes, goulottes, huisseries, éléments chauffants incorporés dans la maçonnerie, luminaires des piscines plus particulièrement) ;
- les parties non visibles ou non accessibles des tableaux électriques après démontage de leur capot ;
- inadéquation entre le courant assigné (calibre) des dispositifs de protection contre les surintensités et la section des conducteurs sur toute la longueur des circuits;

5. – Conclusion relative à l'évaluation des risques pouvant porter atteinte à la sécurité des personnes

- ☒ **L'installation intérieure d'électricité ne comporte aucune anomalie.**
- ☐ **L'installation intérieure d'électricité comporte une ou des anomalies.**

Anomalies avérées selon les domaines suivants :

- ☐ L'appareil général de commande et de protection et de son accessibilité.
- ☐ Dispositif de protection différentiel à l'origine de l'installation / Prise de terre et installation de mise à la terre.
- ☐ Dispositif de protection contre les surintensités adapté à la section des conducteurs, sur chaque circuit.
- ☐ La liaison équipotentielle et installation électrique adaptées aux conditions particulières des locaux contenant une douche ou une baignoire.
- ☐ Matériels électriques présentant des risques de contacts directs avec des éléments sous tension - Protection mécanique des conducteurs.
- ☐ Matériels électriques vétustes, inadaptés à l'usage.

Anomalies relatives aux installations particulières :

- ☐ Appareils d'utilisation situés dans des parties communes et alimentés depuis la partie privative ou inversement.
- ☐ Piscine privée, ou bassin de fontaine

Informations complémentaires :

- ☐ Socles de prise de courant, dispositif à courant différentiel résiduel à haute sensibilité

Domaines	Informations complémentaires
IC. Socles de prise de courant, dispositif à courant différentiel résiduel à haute sensibilité	L'ensemble de l'installation électrique est protégé par au moins un dispositif différentiel à haute sensibilité ≤ 30 mA
	L'ensemble des socles de prise de courant est du type à obturateur
	L'ensemble des socles de prise de courant possède un puits de 15 mm.

6. – Avertissement particulier

Points de contrôle n'ayant pu être vérifiés

Domaines	Points de contrôle
Néant	-

Parties du bien (pièces et emplacements) n'ayant pu être visitées et justification :

Néant

7. – Conclusion relative à l'évaluation des risques relevant du devoir de conseil de professionnel


Néant

*Nota : Le présent rapport est établi par une personne dont les compétences sont certifiées par **I.Cert - Centre Alphasys - Bâtiment K - Parc d'affaires - Espace Performance 35760 SAINT GREGOIRE (détail sur www.info-certif.fr)***

Dates de visite et d'établissement de l'état :

Visite effectuée le : **10/05/2024**Etat rédigé à **LUÇON**, le **11/05/2024**Par : **RAGOT Céline**

Signature du représentant :



8. – Explications détaillées relatives aux risques encourus

Objectif des dispositions et description des risques encourus

Appareil général de commande et de protection : Cet appareil, accessible à l'intérieur du logement, permet d'interrompre, en cas d'urgence, en un lieu unique, connu et accessible, la totalité de la fourniture de l'alimentation électrique.
Son absence, son inaccessibilité ou un appareil inadapté ne permet pas d'assurer cette fonction de coupure en cas de danger (risque d'électrisation, voire d'électrocution), d'incendie ou d'intervention sur l'installation électrique.

Protection différentielle à l'origine de l'installation : Ce dispositif permet de protéger les personnes contre les risques de choc électrique lors d'un défaut d'isolement sur un matériel électrique.
Son absence ou son mauvais fonctionnement peut être la cause d'une électrisation, voire d'une électrocution.

Prise de terre et installation de mise à la terre : Ces éléments permettent, lors d'un défaut d'isolement sur un matériel électrique, de dévier à la terre le courant de défaut dangereux qui en résulte.
L'absence de ces éléments ou leur inexistence partielle peut être la cause d'une électrisation, voire d'une électrocution.

Protection contre les surintensités : Les disjoncteurs divisionnaires ou coupe-circuits à cartouche fusible, à l'origine de chaque circuit, permettent de protéger les conducteurs et câbles électriques contre les échauffements anormaux dus aux surcharges ou courts-circuits.
L'absence de ces dispositifs de protection ou leur calibre trop élevé peut être à l'origine d'incendies.

Liaison équipotentielle dans les locaux contenant une baignoire ou une douche : Elle permet d'éviter, lors d'un défaut, que le corps humain ne soit traversé par un courant électrique dangereux.
Son absence privilégie, en cas de défaut, l'écoulement du courant électrique par le corps humain, ce qui peut être la cause d'une électrisation, voire d'une électrocution.

Règles liées aux zones dans les locaux contenant une baignoire ou une douche : Les règles de mise en œuvre de l'installation électrique à l'intérieur de tels locaux permettent de limiter le risque de chocs électriques, du fait de la réduction de la résistance électrique du corps humain lorsque celui-ci est mouillé ou immergé.
Le non-respect de celles-ci peut être la cause d'une électrisation, voire d'une électrocution.

Matériels électriques présentant des risques de contact direct : Les matériels électriques dont des parties nues sous tension sont accessibles (matériels électriques anciens, fils électriques dénudés, bornes de connexion non placées dans une boîte équipée d'un couvercle, matériels électriques cassés...) présentent d'importants risques d'électrisation, voire d'électrocution.

Matériels électriques vétustes ou inadaptés à l'usage : Ces matériels électriques, lorsqu'ils sont trop anciens, n'assurent pas une protection satisfaisante contre l'accès aux parties nues sous tension ou ne possèdent plus un niveau d'isolement suffisant. Lorsqu'ils ne sont pas adaptés à l'usage que l'on veut en faire, ils deviennent très dangereux lors de leur utilisation. Dans les deux cas, ces matériels présentent d'importants risques d'électrisation, voire d'électrocution.

Appareils d'utilisation situés dans des parties communes et alimentés depuis les parties privatives : Lorsque l'installation électrique issue de la partie privative n'est pas mise en œuvre correctement, le contact d'une personne avec la masse d'un matériel électrique en défaut ou une partie active sous tension peut être la cause d'électrisation, voire d'électrocution.

Piscine privée ou bassin de fontaine : Les règles de mise en œuvre de l'installation électrique et des équipements associés à la piscine ou au bassin de fontaine permettent de limiter le risque de chocs électriques, du fait de la réduction de la résistance électrique du corps humain lorsque celui-ci est mouillé ou immergé. Le non-respect de celles-ci peut être la cause d'une électrisation, voire d'une électrocution.

Informations complémentaires

Objectif des dispositions et description des risques encourus

Dispositif(s) différentiel(s) à haute sensibilité protégeant l'ensemble de l'installation électrique : L'objectif est d'assurer rapidement la coupure du courant de l'installation électrique ou du circuit concerné, dès l'apparition d'un courant de défaut même de faible valeur. C'est le cas notamment lors de la défaillance occasionnelle (telle que l'usure normale ou anormale des matériels, l'imprudence ou le défaut d'entretien, la rupture du conducteur de mise à la terre d'un matériel électrique) des mesures classiques de protection contre les risques d'électrisation, voire d'électrocution.

Socles de prise de courant de type à obturateurs : Socles de prise de courant de type à obturateurs : l'objectif est d'éviter l'introduction, en particulier par un enfant, d'un objet dans une alvéole d'un socle de prise de courant sous tension pouvant entraîner des brûlures graves et/ou l'électrisation, voire l'électrocution.

Socles de prise de courant de type à puits : La présence d'un puits au niveau d'un socle de prise de courant évite le risque d'électrisation, voire d'électrocution, au moment de l'introduction des fiche mâles non isolées d'un cordon d'alimentation.

Annexe - Photos




Photo n° PhEle001

B11 a1 L'ensemble de l'installation électrique est protégée par au moins un dispositif différentiel à haute sensibilité inf. ou égal à 30 mA.

Règles élémentaires de sécurité et d'usage à respecter (liste non exhaustive)

L'électricité constitue un danger invisible, inodore et silencieux et c'est pourquoi il faut être vigilant quant aux risques qu'elle occasionne (incendie, électrisation, électrocution). Restez toujours attentif à votre installation électrique, vérifiez qu'elle soit et reste en bon état.

Pour limiter les risques, il existe des moyens de prévention simples :

- Ne jamais manipuler une prise ou un fil électrique avec des mains humides
- Ne jamais tirer sur un fil électrique pour le débrancher
- Débrancher un appareil électrique avant de le nettoyer
- Ne jamais toucher les fiches métalliques d'une prise de courant
- Ne jamais manipuler un objet électrique sur un sol humide ou mouillé



**ATTESTATION D'ASSURANCE
RESPONSABILITE CIVILE
DIAGNOSTIQUEUR IMMOBILIER**

Valable du 16/10/2023 au 01/10/2024

Nous soussignés **Klarity Assurance** SAS - Courtage en Assurance - 3, rue Racine de Monville 78240 Chambourcy, attestons, sous réserve du paiement intégral de la cotisation d'assurance, par la présente que :

CELINE RAGOT

Représenté par : RAGOT CELINE
16 RUE DE LA VERDASSE
85400 SAINTE-GEMME-LA-PLAINE
N° SIREN : 828552257
Date de création : 2017-04-01
Téléphone : 0623193186
Email : ragot.diag@gmail.com

Est titulaire du contrat d'assurance Responsabilité Civile Professionnelle du fait de ses activités professionnelles de **Diagnosticteur Immobilier** auprès de Markel Insurance SE, société d'assurance dont le siège social est situé à Sophienstrasse 26, 80333 Muenchen, Allemagne, agissant par l'intermédiaire de sa succursale en France située au 93 Avenue Charles de Gaulle, 92200 Neuilly-sur-Seine, Paris sous le n° **CDIAGK000488** souscrit à effet du 16 octobre 2023.

Ce contrat garantit les conséquences pécuniaires de sa responsabilité civile pouvant lui incomber du fait de ses activités professionnelles suivantes, sous réserve que les compétences de l'assuré, personne physique ou que les compétences de ses diagnostiqueurs salariés aient été certifiées par un organisme accrédité, lorsque la réglementation l'exige, et ce pour l'ensemble des diagnostics réalisés :

Les activités de diagnostiqueur immobilier résultant des obligations visées aux articles L. 271-6 et R. 271-1 à R. 271-4 du Code de la construction et de l'habitation que ce soit dans le cadre de la vente d'un bien ou en dehors de la vente.

Les diagnostics assurés au titre des présentes sont exclusivement les suivants :

Énergie, polluants, assainissement, immobilier, air

- Audit énergétique réglementaire **(C)**
- Attestation de fin de travaux (RT 2012 et RE 2020)
- Constat de risque exposition au plomb (CREP) **(C sans mention)**
- Contrôle des certificats d'économie d'énergie
- Contrôle des travaux d'isolation des combles
- Diagnostic amiante avant-vente **(C mention)**
- Diagnostic contrôle de système de ventilation (RT 2012 et RE 2020)
- Diagnostic d'infiltrométrie et de perméabilité (RT 2012 et RE 2020) **(AF)**
- Diagnostic déchets / PEMD
- Diagnostic thermographique (RT 2012 et RE 2020)
- Diagnostic de Performance Énergétique **(C sans mention)**
- Diagnostic de Performance Énergétique **(C avec mention)**

Contrat souscrit par l'intermédiaire de KLARITY Assurance 3, rue Racine de Monville 78240 Chambourcy
N° Orias : 22004261 (www.orias.fr) R.C.S. 910 098 227 à Versailles (dénommé « le Gestionnaire ») auprès des assureurs (dénommés « Les Assureurs »)
Klarity exerce sous le contrôle de l'Autorité de Contrôle Prudentiel et de résolution (ACPR) – 4 Place de Budapest – 75436 Paris



- Diagnostic de Risque d'Intoxication au Plomb des peintures (DRIPP)
- Diagnostic sécurité piscine **(AF)**
- Diagnostic Technique Global (DTG) **(AF et niveau bac+3 bâtiment)**
- Diagnostic Amiante avant-vente **(C sans mention)**
- Dossier Technique Amiante (DTA) **(C sans mention max ERP <300 PERS, CAT 5)**
- Dossier Amiante Parties Privatives (DAPP) **(C sans mention)**
- Diagnostic accessibilité aux personnes handicapées **(AF)**
- Diagnostic du risque de plomb dans l'eau **(AC prélèvement)**
- Diagnostic sécurité incendie (périmètres arrêté 2013 et détecteurs de fumée) **(AF)**
- Établissement d'états descriptifs de division (calcul millième de copropriété) **(AF)**
- Estimation de mise en valeur vénale
- Etat de l'installation d'assainissement non-collectif **(AF)**
- Etat de l'installation d'assainissement collectif
- État de l'installation intérieure de l'électricité **(C sans mention)**
- État de l'installation intérieure du gaz **(C sans mention)**
- État des lieux dans le cadre de l'établissement d'un prêt **(AF PTZ)**
- État des lieux locatifs **(AF)**
- État des lieux relatif à la conformité aux normes d'habitabilité
- État des nuisances sonores aériennes
- État des risques et pollution (ERP) **(AF)**
- Évaluation périodique de l'état de conservation des matériaux et produits contenant de l'amiante (en ERP 1 à 5, IGH et tout autre site)
- Expertise amiable
- Formateur et examinateur pour le compte d'organismes de certification
- Mesurage de concentration en radon **(AF)**
- Mesurage "loi Carrez" **(AF)**
- Mesurage surface habitable (dont Boutin) **(AF)**
- Plan Pluriannuel des Travaux du bâtiment
- Qualité de l'air intérieur : hors accréditation
- Qualité de l'air intérieur : sous accréditation

Diagnostiques complémentaires

État parasitaire

- Constat de l'état parasitaire dans les immeubles bâtis et non bâtis sur les ouvrages (dont mûres) **(AF)**
- Diagnostic agents d'infestation xylophage (autres que termites) ou lignivore dont mûre
- Diagnostic légionnelle **(AC prélèvement)**
- État relatif à la présence de termites dans le bâtiment **(C sans mention)**

Prérequis par activité :

C : certification

AF : formation

AC : accréditation COFFRAC

Contrat souscrit par l'intermédiaire de KLARITY Assurance 3, rue Racine de Monville 78240 Chambourcy
N° Orias : 22004261 (www.orias.fr) R.C.S. 910 098 227 à Versailles (dénommé « le Gestionnaire ») auprès des assureurs (dénommés « Les Assureurs »)
Klarity exerce sous le contrôle de l'Autorité de Contrôle Prudentiel et de résolution (ACPR) – 4 Place de Budapest – 75436 Paris



Les montants des garanties et des franchises :

La Responsabilité Civile Professionnelle :

Intitulé des garanties	Montant de Garantie*	Franchise*
Dommages corporels, dommages matériels et immatériels consécutifs ou non	Tous dommages confondus : 300 000 € par sinistre 500 000 € par année d'assurance	Socle : 3 000 € par sinistre État parasitaire, Amiante avant travaux, Audit Energétique, Loi Carrez : 5 000 € par sinistre

La présente attestation n'implique qu'une présomption de garantie, et est délivrée pour servir et valoir ce que de droit. Elle ne peut engager l'Assureur au-delà des clauses et conditions du contrat auquel elle se réfère.

Fait à CHAMBOURCY,
le 16 octobre 2023

Par délégation de l'assureur :
Ying Liang



Contrat souscrit par l'intermédiaire de KLARITY Assurance 3, rue Racine de Monville 78240 Chambourcy
N° Orias : 22004261 (www.orias.fr) R.C.S. 910 098 227 à Versailles (dénommé « le Gestionnaire ») auprès des assureurs (dénommés « Les Assureurs »)
Klarity exerce sous le contrôle de l'Autorité de Contrôle Prudentiel et de résolution (ACPR) – 4 Place de Budapest – 75436 Paris

Diagnostic du raccordement au réseau d'assainissement collectif

Numéro de dossier : 2024/05/10 NATUREL
Date du repérage : 10/05/2024
Heure d'arrivée : 09 h 30
Durée du repérage : 02 h 35

Objet de la mission :

- Vérifier l'existence et l'implantation d'un dispositif d'assainissement,
- Recueillir ou réaliser une description de l'installation,

Désignation du ou des bâtiments

Localisation du ou des bâtiments :

Département : ... **Vendée**

Adresse : **41 Rue de Paris**

Commune : **85400 LUÇON**

Désignation et situation du ou des lot(s) de copropriété : ,
Lot numéro Non communiqué

Désignation du propriétaire

Désignation du client :

Nom et prénom :.... **Mme NATUREL Christine**

Adresse : **41 Rue de Paris**
85400 LUÇON

Donneur d'ordre (sur déclaration de l'intéressé)

Nom et prénom : **Mme NATUREL Christine**

Adresse : **41 Rue de Paris**
85400 LUÇON

Repérage

Périmètre de repérage : **MAISON**

Désignation de l'opérateur de diagnostic

Nom et prénom : **RAGOT Céline**

Raison sociale et nom de l'entreprise : **La Maison du Diag**

Adresse : **16 Rue de la verdasse, 85400 Sainte Gemme la plaine**

Numéro SIRET : **828582257**

Désignation de la compagnie d'assurance : ... **klarity assurance**

Conclusion eaux pluviales :

Eaux pluviales : conforme

Conclusion eaux usées :

Eaux usées : non conforme

Observations :

Constatations diverses :

**Repérage :****Date du repérage :** 10/05/2024**Documents remis par le donneur d'ordre à l'opérateur de repérage :**
Néant**Représentant du propriétaire (accompagnateur) :**
Mme NATUREL**Liste des pièces visitées :**

hall,	Escalier,
Entrée,	Chambre 4,
Cuisine,	Chambre 5,
Séjour,	Grenier 1,
bureau,	Grenier 2,
Chambre 1,	véranda,
Chambre 2,	appenti,
Chambre 3,	Garage,
Wc,	batiment,
SDE,	Salle de bain,
	Cave

Pièces ou parties de l'immeuble non visitées :
Néant**Principaux points examinés :**

- Existence, localisation et description de la filière

Plans / croquis :

Sont précisées sur le plan ou croquis les informations suivantes :

- l'habitation
- la sortie des eaux usées de l'habitation
- le pré traitement (fosse toutes eaux, ...), et la ventilation associée
- le traitement (épandage, filtre, ...)
- le cas échéant, le rejet des eaux traitées
- les arbres, arbustes, haies, jardin potager
- les surfaces imperméabilisées (terrasses, allées, ...)
- les voies de passage de véhicules
- les bâtiments annexes (garage, piscine...)
- les puits, captages ou forages utilisés pour l'alimentation en eau potable, à proximité de la parcelle ou sur la parcelle
- les cours d'eau, fossé, mare, etc.
- le système d'évacuation des eaux de pluie

CARACTERISTIQUES DE L'HABITATION :**Type de bâtiment :** Habitation**Existe-t-il des documents permettant de déterminer les caractéristiques du système ?**
Non**Existe-t-il des documents permettant de déterminer l'implantation du système ?**
Non**Le système est-il alimenté en eau lors de l'intervention ?**
Non**Le terrain est-il desservi par un réseau public d'eau potable ?**
Oui**Existe-t-il un captage d'eau ?** inconnu**L'accès est-il visitable en limite de propriété ?** Non**Existe-t-il un clapet anti-retour en contrebas ?** Non**Existe-t-il un poste de refoulement ?** Non



Les réseaux ont-ils plus de deux ans ?..... Oui

Méthode de contrôle employée ?..... Colorant

Type de réseau : Eaux usées uniquement



RACCORDEMENT DES EAUX USEES :

Type de raccordement : Indeterminé
Diamètre du branchement (mm) :
Matériau du branchement : inconnu
Raccordement des eaux-vannes : Branchement EU
Raccordement des eaux ménagères : Branchement EU
Etat du raccordement : Existant non visible
Présence et état d’une fosse inconnu possible dans le terrain
L’écoulement est-il correct ? Non visible -
Présence d’une ventilation générale ? Non

Détails des éléments contrôlés pour les eaux usées :

Pièce concernée	Elément contrôlé	Nombre	Spécifique	Conforme	Observation
CUISINE	EVIER	1	Rejet non retrouvé	Non Conforme	
WC	WC	1	Rejet non retrouvé	Non Conforme	BOUCHON DEVANT MAISON
ETAGE SDB	BAIGNOIRE WC LAVABO	1	Rejet non retrouvé	Non Conforme	BOUCHON DEVANT MAISON
SDE CH2	DOUCHE LA VABO LAVE MAINS		Rejet dans les eaux pluviales	Non Conforme	EVACUATION VERS COTE DROITE DE LA MAISON ET TERRAIN
CUISINE	CHAUDIERE GAZ		EVACUATION REJET AU SOL	Non Conforme	



RACCORDEMENT DES EAUX PLUVIALES:

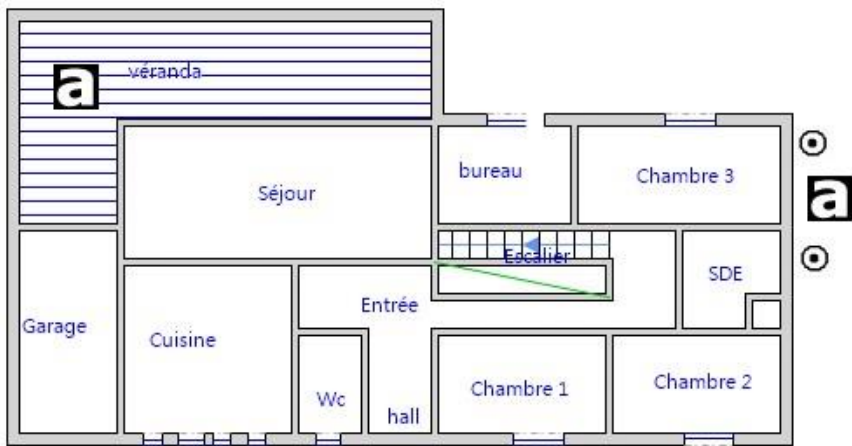
Type de raccordement : Gouttieres
Diamètre du branchement (mm) :
Matériau du branchement : zinc et pvc
Etat du raccordement : Existant bon état

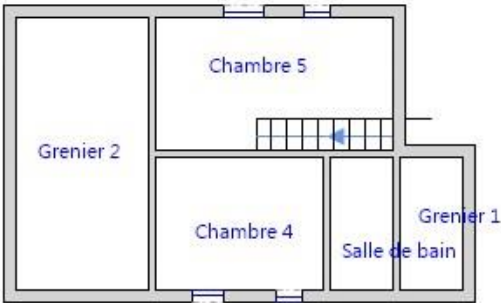
Détails des éléments contrôlés pour les eaux pluviales :

Pièce concernée	Elément contrôlé	Nombre	Spécifique	Conforme	Observation
	Gouttière avant/rue		Rejet au sol	Conforme	

Fait à LUÇON, le 11/05/2024

Par : RAGOT Céline





Photos :



Photo n° PhAss001
 Localisation : Eau Usée : WC
 Description : WC : Rejet non retrouvé



Photo n° PhAss002
 Localisation : Eau Usée : SDE CH2
 Description : DOUCHE LA VABO LAVE MAINS
 : Rejet dans les eaux pluviales



Photo n° PhAss002
Localisation : Eau Usée : SDE CH2
Description : DOUCHE LA VABO LAVE MAINS
: Rejet dans les eaux pluviales



Photo n° PhAss003
Localisation : Eau Usée : CUISINE
Description : CHAUDIERE GAZ :
EVACUATION REJET AU SOL



**ATTESTATION D'ASSURANCE
RESPONSABILITE CIVILE
DIAGNOSTIQUEUR IMMOBILIER**
Valable du 16/10/2023 au 01/10/2024

Nous soussignés **Klarity Assurance** SAS - Courtage en Assurance - 3, rue Racine de Monville 78240 Chambourcy, attestons, sous réserve du paiement intégral de la cotisation d'assurance, par la présente que :

CELINE RAGOT

Représenté par : RAGOT CELINE
16 RUE DE LA VERDASSE
85400 SAINTE-GEMME-LA-PLAINE
N° SIREN : 828552257
Date de création : 2017-04-01
Téléphone : 0623193186
Email : ragot.diag@gmail.com

Est titulaire du contrat d'assurance Responsabilité Civile Professionnelle du fait de ses activités professionnelles de **Diagnosticteur Immobilier** auprès de Markel Insurance SE, société d'assurance dont le siège social est situé à Sophienstrasse 26, 80333 Muenchen, Allemagne, agissant par l'intermédiaire de sa succursale en France située au 93 Avenue Charles de Gaulle, 92200 Neuilly-sur-Seine, Paris sous le n° **CDIAGK000488** souscrit à effet du 16 octobre 2023.

Ce contrat garantit les conséquences pécuniaires de sa responsabilité civile pouvant lui incomber du fait de ses activités professionnelles suivantes, sous réserve que les compétences de l'assuré, personne physique ou que les compétences de ses diagnostiqueurs salariés aient été certifiées par un organisme accrédité, lorsque la réglementation l'exige, et ce pour l'ensemble des diagnostics réalisés :

Les activités de diagnostiqueur immobilier résultant des obligations visées aux articles L. 271-6 et R. 271-1 à R. 271-4 du Code de la construction et de l'habitation que ce soit dans le cadre de la vente d'un bien ou en dehors de la vente.

Les diagnostics assurés au titre des présentes sont exclusivement les suivants :

Énergie, polluants, assainissement, immobilier, air

- Audit énergétique réglementaire **(C)**
- Attestation de fin de travaux (RT 2012 et RE 2020)
- Constat de risque exposition au plomb (CREP) **(C sans mention)**
- Contrôle des certificats d'économie d'énergie
- Contrôle des travaux d'isolation des combles
- Diagnostic amiante avant-vente **(C mention)**
- Diagnostic contrôle de système de ventilation (RT 2012 et RE 2020)
- Diagnostic d'infiltrométrie et de perméabilité (RT 2012 et RE 2020) **(AF)**
- Diagnostic déchets / PEMD
- Diagnostic thermographique (RT 2012 et RE 2020)
- Diagnostic de Performance Énergétique **(C sans mention)**
- Diagnostic de Performance Énergétique **(C avec mention)**

Contrat souscrit par l'intermédiaire de KLARITY Assurance 3, rue Racine de Monville 78240 Chambourcy
N° Orías : 22004261 (www.orias.fr) R.C.S. 910 098 227 à Versailles (dénommé « le Gestionnaire ») auprès des assureurs (dénommés « Les Assureurs »)
Klarity exerce sous le contrôle de l'Autorité de Contrôle Prudentiel et de résolution (ACPR) – 4 Place de Budapest – 75436 Paris

La maison au diag | 16 rue de la Verdasse | 85400 Sainte Gemme la Plaine | Tel : 0623193186
N°SIREN : 828582257 | Compagnie d'assurance : klarity assurance n° CDIAGK000488

0/11
Rapport du :
11/05/2024



- Diagnostic de Risque d'Intoxication au Plomb des peintures (DRIPP)
- Diagnostic sécurité piscine **(AF)**
- Diagnostic Technique Global (DTG) **(AF et niveau bac+3 bâtiment)**
- Diagnostic Amiante avant-vente **(C sans mention)**
- Dossier Technique Amiante (DTA) **(C sans mention max ERP <300 PERS, CAT 5)**
- Dossier Amiante Parties Privatives (DAPP) **(C sans mention)**
- Diagnostic accessibilité aux personnes handicapées **(AF)**
- Diagnostic du risque de plomb dans l'eau **(AC prélèvement)**
- Diagnostic sécurité incendie (périmètres arrêté 2013 et détecteurs de fumée) **(AF)**
- Établissement d'états descriptifs de division (calcul millième de copropriété) **(AF)**
- Estimation de mise en valeur vénale
- Etat de l'installation d'assainissement non-collectif **(AF)**
- Etat de l'installation d'assainissement collectif
- Etat de l'installation intérieure de l'électricité **(C sans mention)**
- Etat de l'installation intérieure du gaz **(C sans mention)**
- Etat des lieux dans le cadre de l'établissement d'un prêt **(AF PTZ)**
- Etat des lieux locatifs **(AF)**
- Etat des lieux relatif à la conformité aux normes d'habitabilité
- Etat des nuisances sonores aériennes
- Etat des risques et pollution (ERP) **(AF)**
- Évaluation périodique de l'état de conservation des matériaux et produits contenant de l'amiante (en ERP 1 à 5, IGH et tout autre site)
- Expertise amiable
- Formateur et examinateur pour le compte d'organismes de certification
- Mesurage de concentration en radon **(AF)**
- Mesurage "loi Carrez" **(AF)**
- Mesurage surface habitable (dont Boutin) **(AF)**
- Plan Pluriannuel des Travaux du bâtiment
- Qualité de l'air intérieur : hors accréditation
- Qualité de l'air intérieur : sous accréditation

Diagnosics complémentaires

État parasitaire

- Constat de l'état parasitaire dans les immeubles bâtis et non bâtis sur les ouvrages (dont mérules) **(AF)**
- Diagnostic agents d'infestation xylophage (autres que termites) ou lignivore dont mэрule
- Diagnostic légionnelle **(AC prélèvement)**
- Etat relatif à la présence de termites dans le bâtiment **(C sans mention)**

Prérequis par activité :

C : certification

AF : formation

AC : accréditation COFFRAC

Contrat souscrit par l'intermédiaire de KLARITY Assurance 3, rue Racine de Monville 78240 Chambourcy
N° Orías : 22004261 (www.orias.fr) R.C.S. 910 098 227 à Versailles (dénommé « le Gestionnaire ») auprès des assureurs (dénommés « Les Assureurs »)
Klarity exerce sous le contrôle de l'Autorité de Contrôle Prudentiel et de résolution (ACPR) – 4 Place de Budapest – 75436 Paris

La maison du blog | 20 rue de la Verrière 95100 Saint-Leu-la-Rivière
N°SIREN : 828582257 | Compagnie d'assurance : klarity assurance n° CDIAGK000488

7/11
Rapport du :
11/05/2024



Les montants des garanties et des franchises :

La Responsabilité Civile Professionnelle :

Intitulé des garanties	Montant de Garantie*	Franchise*
Dommages corporels, dommages matériels et immatériels consécutifs ou non	Tous dommages confondus : 300 000 € par sinistre 500 000 € par année d'assurance	Socle : 3 000 € par sinistre État parasitaire, Amiante avant travaux, Audit Énergétique, Loi Carrez : 5 000 € par sinistre

La présente attestation n'implique qu'une présomption de garantie, et est délivrée pour servir et valoir ce que de droit. Elle ne peut engager l'Assureur au-delà des clauses et conditions du contrat auquel elle se réfère.

Fait à CHAMBOURCY,
le 16 octobre 2023

Par délégation de l'assureur :
Ying Liang





ATTESTATION SUR L'HONNEUR réalisée pour le dossier n° **2024/05/10 NATUREL** relatif à l'immeuble bâti visité situé au : 41 Rue de Paris 85400 LUÇON.

Je soussignée, **RAGOT Céline**, technicien diagnostiqueur pour la société **La Maison du Diag** atteste sur l'honneur être en situation régulière au regard de l'article L.271-6 du Code de la Construction, à savoir :

- Disposer des compétences requises pour effectuer les états, constats et diagnostics composant le dossier, ainsi qu'en atteste mes certifications de compétences :

Prestations	Nom du diagnostiqueur	Entreprise de certification	N° Certification	Echéance certif
Electricité	RAGOT Céline	I.Cert	CPDI4221	23/02/2029 (Date d'obtention : 24/02/2022)
Gaz	RAGOT Céline	I.Cert	CPDI4221	23/02/2029 (Date d'obtention : 24/02/2022)
Termites	RAGOT Céline	I.Cert	CPDI4221	23/02/2029 (Date d'obtention : 24/02/2022)
Plomb	RAGOT Céline	I.Cert	CPDI4221	15/12/2028 (Date d'obtention : 16/12/2021)
Amiante	RAGOT Céline	I.Cert	CPDI4221	15/12/2028 (Date d'obtention : 16/12/2021)
Audit Energetique	RAGOT Céline	I.Cert	AE-CPDI4221	09/05/2028 (Date d'obtention : 10/05/2023)

- Avoir souscrit à une assurance (klarity assurance n° CDIAGK000488 valable jusqu'au 31/12/2024) permettant de couvrir les conséquences d'un engagement de ma responsabilité en raison de mes interventions.
- N'avoir aucun lien de nature à porter atteinte à mon impartialité et à mon indépendance ni avec le propriétaire ou son mandataire, ni avec une entreprise pouvant réaliser des travaux sur les ouvrages, installations ou équipements pour lesquels il m'est demandé d'établir les états, constats et diagnostics composant le dossier.
- Disposer d'une organisation et des moyens (en matériel et en personnel) appropriés pour effectuer les états, constats et diagnostics composant le dossier.
-

Fait à **LUÇON**, le **11/05/2024**

Signature de l'opérateur de diagnostics :

Article L271-6 du Code de la Construction et de l'habitation

« Les documents prévus aux 1° à 4° et au 6° de l'article L. 271-4 sont établis par une personne présentant des garanties de compétence et disposant d'une organisation et de moyens appropriés. Cette personne est tenue de souscrire une assurance permettant de couvrir les conséquences d'un engagement de sa responsabilité en raison de ses interventions. Elle ne doit avoir aucun lien de nature à porter atteinte à son impartialité et à son indépendance ni avec le propriétaire ou son mandataire qui fait appel à elle, ni avec une entreprise pouvant réaliser des travaux sur les ouvrages, installations ou équipements pour lesquels il lui est demandé d'établir l'un des documents mentionnés au premier alinéa. Un décret en Conseil d'Etat définit les conditions et modalités d'application du présent article. »

Article L271-3 du Code de la Construction et de l'Habitation

« Lorsque le propriétaire charge une personne d'établir un dossier de diagnostic technique, celle-ci lui remet un document par lequel elle atteste sur l'honneur qu'elle est en situation régulière au regard des articles L.271-6 et qu'elle dispose des moyens en matériel et en personnel nécessaires à l'établissement des états, constats et diagnostics composant le dossier. »

Rapport de l'état relatif à la présence de termites dans le bâtiment

Numéro de dossier : 2024/05/10 NATUREL
Norme méthodologique employée : AFNOR NF P 03-201
Date du repérage : 10/05/2024
Heure d'arrivée : 09 h 30
Durée du repérage : 02 h 35

A. - Désignation du ou des bâtiments

Localisation du ou des bâtiments :

Département : **Vendée**
Adresse : **41 Rue de Paris**
Commune : **85400 LUÇON**

Désignation et situation du ou des lot(s) de copropriété :

, Lot numéro Non communiqué

Périmètre de repérage : **MAISON**

Situation du bien en regard d'un arrêté préfectoral pris en application de l'article L 133-5 du CCH :

Le bien est situé dans une zone soumise à un arrêté préfectoral:

85400 LUÇON (Information au 04/03/2024)

Niveau d'infestation fort

Arrêté préfectoral

Liste des arrêtés

11-juin-01 - Arrêté préfectoral - 01-DDE-575

08-août-03 - Arrêté préfectoral - 03-DDE-273

05-nov-04 - Arrêté préfectoral - 04-DDE-273

19-juin-08 - Arrêté préfectoral - n° 08 dde 175

B. - Désignation du client

Désignation du client :

Nom et prénom : **Mme NATUREL Christine**

Adresse : **41 Rue de Paris 85400 LUÇON**

Si le client n'est pas le donneur d'ordre :

Qualité du donneur d'ordre (sur déclaration de l'intéressé) :

Autre

Nom et prénom : **Mme NATUREL Christine**

Adresse : **41 Rue de Paris**
85400 LUÇON

C. - Désignation de l'opérateur de diagnostic

Identité de l'opérateur de diagnostic :

Nom et prénom : **RAGOT Céline**

Raison sociale et nom de l'entreprise : **La Maison du Diag**

Adresse : **16 Rue de la verdasse**
85400 Sainte Gemme la plaine

Numéro SIRET : **82855225700010**

Désignation de la compagnie d'assurance : ... **klarity assurance**

Numéro de police et date de validité : **CDIAGK000488 / 31/12/2024**

Certification de compétence **CPDI4221** délivrée par : **I.Cert**, le **24/02/2022**

D. - Identification des bâtiments et des parties de bâtiments visités et des éléments infestés ou ayant été infestés par les termites et ceux qui ne le sont pas :

Liste des pièces visitées :

**hall,
Entrée,
Cuisine,
Séjour,
bureau,
Chambre 1,
Chambre 2,
Chambre 3,
Wc,
SDE,**

**Escalier,
Chambre 4,
Chambre 5,
Grenier 1,
Grenier 2,
véranda,
appenti,
Garage,
batiment,
Salle de bain,
Cave**

Bâtiments et parties de bâtiments visités (1)	Ouvrages, parties d'ouvrages et éléments examinés (2)	Résultats du diagnostic d'infestation (3)
hall	Sol - Carrelage	Absence d'indices d'infestation de termites
	Mur - ciment et Peinture	Absence d'indices d'infestation de termites
	Plafond - ciment et Peinture	Absence d'indices d'infestation de termites
	Porte - Bois et Vernis	Absence d'indices d'infestation de termites
Entrée	Sol - Carrelage	Absence d'indices d'infestation de termites
	Mur - ciment et Peinture	Absence d'indices d'infestation de termites
	Plafond - ciment et Peinture	Absence d'indices d'infestation de termites
	Plinthes - Carrelage	Absence d'indices d'infestation de termites
	Porte - Bois et Vernis	Absence d'indices d'infestation de termites
Cuisine	Sol - Carrelage	Absence d'indices d'infestation de termites
	Mur - Plâtre et Peinture	Absence d'indices d'infestation de termites
	Plafond - Plâtre et Peinture	Absence d'indices d'infestation de termites
	Plinthes - Carrelage	Absence d'indices d'infestation de termites
	Fenêtre - Bois et Peinture	Absence d'indices d'infestation de termites
	Porte - Bois et Peinture	Absence d'indices d'infestation de termites
Séjour	Sol - Parquet et boid	Absence d'indices d'infestation de termites
	Mur - Plâtre et Peinture	Absence d'indices d'infestation de termites
	Plafond - Plâtre et Peinture	Absence d'indices d'infestation de termites
	Plinthes - Bois et Vernis	Absence d'indices d'infestation de termites
	Fenêtre - alu	Absence d'indices d'infestation de termites
	Porte - Bois et Peinture	Absence d'indices d'infestation de termites
bureau	Sol - Parquet et boid	Absence d'indices d'infestation de termites
	Mur - Plâtre et lambris	Absence d'indices d'infestation de termites
	Plafond - Plâtre et Peinture	Absence d'indices d'infestation de termites
	Plinthes - Bois et Vernis	Absence d'indices d'infestation de termites
	Fenêtre - Bois et Peinture	Absence d'indices d'infestation de termites
	Porte - Bois et Peinture	Absence d'indices d'infestation de termites
Chambre 1	Sol - Parquet et bois	Absence d'indices d'infestation de termites
	Mur - Plâtre et Peinture	Absence d'indices d'infestation de termites
	Plafond - Plâtre et Peinture	Absence d'indices d'infestation de termites
	Plinthes - Bois et Peinture	Absence d'indices d'infestation de termites
	Fenêtre - Bois et Peinture	Absence d'indices d'infestation de termites
	Porte - Bois et Peinture	Absence d'indices d'infestation de termites
Chambre 2	Sol - Parquet et bois	Absence d'indices d'infestation de termites
	Mur - Plâtre et lambris composite	Absence d'indices d'infestation de termites
	Plafond - Plâtre et Peinture	Absence d'indices d'infestation de termites
	Plinthes - Bois et Peinture	Absence d'indices d'infestation de termites
	Fenêtre - Bois et Peinture	Absence d'indices d'infestation de termites
	Porte - Bois et Peinture	Absence d'indices d'infestation de termites
Chambre 3	Sol - Parquet et bois	Absence d'indices d'infestation de termites
	Mur - Plâtre et lambris composite	Absence d'indices d'infestation de termites
	Plafond - Plâtre et Peinture	Absence d'indices d'infestation de termites
	Plinthes - Bois et Peinture	Absence d'indices d'infestation de termites

Bâtiments et parties de bâtiments visités (1)	Ouvrages, parties d'ouvrages et éléments examinés (2)	Résultats du diagnostic d'infestation (3)
	Fenêtre - Bois et Peinture	Absence d'indices d'infestation de termites
	Porte - Bois et Peinture	Absence d'indices d'infestation de termites
Wc	Sol - Carrelage	Absence d'indices d'infestation de termites
	Mur - Plâtre et Peinture	Absence d'indices d'infestation de termites
	Plafond - Plâtre et Peinture	Absence d'indices d'infestation de termites
	Plinthes - Carrelage	Absence d'indices d'infestation de termites
	Fenêtre - Bois et Peinture	Absence d'indices d'infestation de termites
	Porte - Bois et Vernis	Absence d'indices d'infestation de termites
SDE	Sol - Carrelage	Absence d'indices d'infestation de termites
	Mur - Plâtre et Peinture faïence	Absence d'indices d'infestation de termites
	Plafond - Plâtre et Peinture	Absence d'indices d'infestation de termites
	Plinthes - Carrelage	Absence d'indices d'infestation de termites
	Fenêtre - Bois et Peinture	Absence d'indices d'infestation de termites
	Porte - Bois et Peinture	Absence d'indices d'infestation de termites
Escalier	Sol - Bois	Absence d'indices d'infestation de termites
	Mur - lambris bois	Absence d'indices d'infestation de termites
	Plafond - lambris bois	Absence d'indices d'infestation de termites
Chambre 4	Sol - Parquet et bois	Absence d'indices d'infestation de termites
	Mur - lambris et bois	Absence d'indices d'infestation de termites
	Plafond - lambris bois	Absence d'indices d'infestation de termites
	Fenêtre - Bois et Vernis	Absence d'indices d'infestation de termites
	Porte - Bois et Vernis	Absence d'indices d'infestation de termites
Chambre 5	Sol - Parquet et Moquette collée	Absence d'indices d'infestation de termites
	Mur - lambris et bois	Absence d'indices d'infestation de termites
	Plafond - lambris bois	Absence d'indices d'infestation de termites
	Fenêtre - Bois et Vernis	Absence d'indices d'infestation de termites
	Porte - Bois et Vernis	Absence d'indices d'infestation de termites
Grenier 1	Sol - isolation	Absence d'indices d'infestation de termites
	Plafond - lambris bois	Absence d'indices d'infestation de termites
Grenier 2	Sol - isolation	Absence d'indices d'infestation de termites
	Plafond - lambris bois	Absence d'indices d'infestation de termites
véranda	Sol - Béton	Absence d'indices d'infestation de termites
	Mur - ciment et Peinture	Absence d'indices d'infestation de termites
	Plafond - polystyrene	Absence d'indices d'infestation de termites
	Fenêtre - Bois et Vernis	Absence d'indices d'infestation de termites
	Porte - Bois et Vernis	Absence d'indices d'infestation de termites
appenti	Sol - terre	Absence d'indices d'infestation de termites
	Mur - Bois	Absence d'indices d'infestation de termites
	Plafond - Bois et tuile	Absence d'indices d'infestation de termites
Garage	Sol - Béton	Absence d'indices d'infestation de termites
	Mur - beton	Absence d'indices d'infestation de termites
	Plafond - beton	Absence d'indices d'infestation de termites
batiment	Sol - terre	Absence d'indices d'infestation de termites
	Mur - Bois	Absence d'indices d'infestation de termites
	Plafond - Bois et tole tuile	Absence d'indices d'infestation de termites
Salle de bain	Sol - Parquet et bois	Absence d'indices d'infestation de termites
	Mur - lambris bois	Absence d'indices d'infestation de termites
	Plafond - lambris bois	Absence d'indices d'infestation de termites
	Porte - Bois et Vernis	Absence d'indices d'infestation de termites
Cave	Sol - gravier	Absence d'indices d'infestation de termites
	Mur - beton	Absence d'indices d'infestation de termites
	Plafond - beton	Absence d'indices d'infestation de termites
extérieur débordement bois sous toiture	bois	Absence d'indices d'infestation de termites
grenier 1 ET 2		Absence d'indices d'infestation de termites

- (1) Identifier notamment chaque bâtiment et chacune des pièces du bâtiment.
(2) Identifier notamment : ossature, murs, planchers, escaliers, boiseries, plinthes, charpentes...
(3) Mentionner les indices ou l'absence d'indices d'infestation de termites et en préciser la nature et la localisation.

E. – Catégories de termites en cause :

La mission et son rapport sont exécutés conformément à la norme AFNOR NF P 03-201 (Mars 2012) et à l'arrêté du 07 mars 2012 modifiant l'arrêté du 29 mars 2007.

La recherche de termites porte sur différentes catégories de termites :

- **Les termites souterrains**, regroupant cinq espèces identifiés en France métropolitaine (Reticulitermes flavipes, reticulitermes lucifugus, reticulitermes banyulensis, reticulitermes grassei et reticulitermes urbis) et deux espèces supplémentaires dans les DOM (Coptotermes et heterotermes),

- **Les termites de bois sec**, regroupant les kalotermes flavicollis présent surtout dans le sud de la France métropolitaine et les Cryptotermes présent principalement dans les DOM et de façon ponctuelle en métropole.

- **Les termites arboricole**, appartiennent au genre Nasutitermes présent presque exclusivement dans les DOM.

Les principaux indices d'une infestation sont :

- Altérations dans le bois,
- Présence de termites vivants,
- Présence de galeries-tunnels (cordonnets) ou concrétions,
- Cadavres ou restes d'individus reproducteurs,
- Présence d'orifices obturés ou non.

Rappels réglementaires :

L 133-5 du CCH : Lorsque, dans une ou plusieurs communes, des foyers de termites sont identifiés, un arrêté préfectoral, pris sur proposition ou après consultation des conseils municipaux intéressés, délimite les zones contaminées ou susceptibles de l'être à court terme. En cas de démolition totale ou partielle d'un bâtiment situé dans ces zones, les bois et matériaux contaminés sont incinérés sur place ou traités avant tout transport si leur destruction par incinération sur place est impossible. La personne qui a procédé à ces opérations en fait la déclaration en mairie.

Article L 112-17 du CCH : Les règles de construction et d'aménagement applicables aux ouvrages et locaux de toute nature quant à leur résistance aux termites et aux autres insectes xylophages sont fixées par décret en Conseil d'Etat. Ces règles peuvent être adaptées à la situation particulière de la Guadeloupe, de la Guyane, de la Martinique, de La Réunion, de Mayotte et de Saint-Martin.

F. – Identification des bâtiments et parties du bâtiment (pièces et volumes) n'ayant pu être visités et justification :

Néant

G. - Identification des ouvrages, parties d'ouvrages et éléments qui n'ont pas été examinés et justification :

Localisation	Liste des ouvrages, parties d'ouvrages	Motif
Combles sous rampants	-	Absence de trappe de visite
DOUBLAGE MURS LAMBRIS CHAMBRE 1.2.3.4.	-	Hors d'atteinte

Nota : notre cabinet s'engage à retourner sur les lieux afin de compléter le constat aux parties d'immeubles non visités, dès lors que les dispositions permettant un contrôle des zones concernées auront été prises par le propriétaire ou son mandataire.

H. - Moyens d'investigation utilisés :

La mission et son rapport sont exécutés conformément à la norme AFNOR NF P 03-201 (Mars 2012), à l'article L.133-5, L.133-6, L 271-4 à 6, R133-7 et à l'arrêté du 07 mars 2012 modifiant l'arrêté du 29 mars 2007. La recherche de termites porte sur les termites souterrain, termites de bois sec ou termites arboricole et est effectuée jusqu'à 10 mètres des extérieurs de l'habitation, dans la limite de la propriété.

Moyens d'investigation :

Examen visuel des parties visibles et accessibles.

Sondage manuel systématique des boiseries à l'aide d'un poinçon, lampe, loupe.

Utilisation d'un ciseau à bois en cas de constatation de dégradations.
Utilisation d'une échelle en cas de nécessité.
À l'extérieur une hachette est utilisée pour sonder le bois mort.

Documents remis par le donneur d'ordre à l'opérateur de repérage :

Néant

Informations communiquées à l'opérateur par le donneur d'ordre, concernant des traitements antérieurs ou une présence de termites dans le bâtiment :

Néant

Représentant du propriétaire (accompagnateur) :

Mme NATUREL

Commentaires (Ecart par rapport à la norme, ...) :


Les zones situées derrière les doublages des murs et plafonds n'ont pas été visitées par défaut d'accès

A cause de l'absence de trappe, un désardoisage ou un détuilage permettrait une inspection de la charpente non visible lors de la visite

Nota 1 : Le présent rapport n'a de valeur que pour la date de la visite et est exclusivement limité à l'état relatif à la présence de termites dans le bâtiment objet de la mission.

Nota 2 : L'intervention n'a pas eu pour but de donner un diagnostic de la résistance mécanique des bois et matériaux.

I. - Constatations diverses :

Localisation	Liste des ouvrages, parties d'ouvrages	Observations et constatations diverses	Photos
extérieur débordement bois sous toiture	bois	--- Champignons lignivores --- : dégradation du bois (élément(s) fortement dégradé(s))	

Note : **Les indices d'infestation des autres agents** de dégradation biologique du bois sont notés de manière générale pour information du donneur d'ordre, **il n'est donc pas nécessaire d'en indiquer la nature, le nombre et la localisation précise**. Si le donneur d'ordre le souhaite, il fait réaliser une recherche de ces agents dont la méthodologie et les éléments sont décrits dans la norme NF-P 03-200.

Nota 1 : Dans le cas de la présence de termites, il est rappelé l'obligation de déclaration en mairie de l'infestation prévue aux articles L.133-4 et R. 133-3 du code de la construction et de l'habitation.




Nota 2 : Conformément à l'article L-271-6 du CCH, l'opérateur ayant réalisé cet état relatif à la présence de termites n'a aucun lien de nature à porter atteinte à son impartialité et à son indépendance ni avec le propriétaire ou son mandataire qui fait appel à lui, ni avec une entreprise pouvant réaliser des travaux sur des ouvrages pour lesquels il lui est demandé d'établir cet état.

Nota 3 : Le présent rapport est établi par une personne dont les compétences sont certifiées par **I.Cert Centre Alphasys - Bâtiment K - Parc d'affaires - Espace Performance 35760 SAINT GREGOIRE (détail sur www.info-certif.fr)**

Visite effectuée le **10/05/2024**
Fait à **LUÇON**, le **11/05/2024**
Par : RAGOT Céline



Annexe – Photos

	<p>Photo n° PhTer001 Localisation : extérieur débordement bois sous toiture Ouvrage : bois Parasite : --- Champignons lignivores --- Indices : dégradation du bois (élément(s) fortement dégradé(s))</p>
	<p>Photo n° PhTer002 Localisation : grenier 1 ET 2</p>
	<p>Photo n° PhTer002 Localisation : grenier 1 ET 2</p>

Annexe – Ordre de mission / Assurance / Attestation sur l'honneur

Aucun document n'a été mis en annexe



Certificat de compétences Diagnosticteur Immobilier

N° CPDI4221 Version 005

Je soussignée, Juliette JANNOT, Directrice Générale d'I.Cert, atteste que :

Madame RAGOT Céline

Est certifié(e) selon le référentiel I.Cert en vigueur (CPE DI DR 01 (cycle de 5 ans) - CPE DI DR 06 (cycle de 7 ans)), dispositif de certification de personnes réalisant des diagnostics immobiliers pour les missions suivantes :

Amiante sans mention	Amiante Sans Mention Date d'effet : 16/12/2021 - Date d'expiration : 15/12/2028
Electricité	Etat de l'installation intérieure électrique Date d'effet : 06/02/2022 - Date d'expiration : 05/02/2029
Energie sans mention	Energie sans mention Date d'effet : 24/02/2022 - Date d'expiration : 23/02/2029
Gaz	Etat de l'installation intérieure gaz Date d'effet : 16/01/2022 - Date d'expiration : 15/01/2029
Plomb	Plomb : Constat du risque d'exposition au plomb Date d'effet : 16/12/2021 - Date d'expiration : 15/12/2028
Termites	Etat relatif à la présence de termites dans le bâtiment - France métropolitaine Date d'effet : 06/02/2022 - Date d'expiration : 05/02/2029

En foi de quoi ce certificat est délivré, pour valoir et servir ce que de droit.
Edité à Saint-Grégoire, le 06/01/2022.

Arrêté du 21 novembre 2006 modifié définissant les critères de certification des compétences des personnes physiques opérateurs des conseils de risque d'exposition au plomb, des diagnostics du risque d'inondation par le plomb des pentures ou des cordons après travaux en présence de plomb, et les critères d'accréditation des organismes de certification - Arrêté du 25 juillet 2016 définissant les critères de certification des compétences des personnes physiques opérateurs de repérage, d'évaluation périodique de l'état de conservation des matériaux et produits contenant de l'amiante, et d'examen visuel après travaux dans les immeubles bâtis et les critères d'accréditation des organismes de certification - Arrêté du 8 novembre 2010 relatif aux compétences des personnes physiques opérateurs de repérage, d'évaluation périodique de l'état de conservation des matériaux et produits contenant de l'amiante, et d'examen visuel après travaux dans les immeubles bâtis ou Arrêté du 21 novembre 2006 définissant les critères de certification des compétences des personnes physiques opérateurs de repérage et de diagnostic, amiante dans les immeubles bâtis et les critères d'accréditation des organismes de certification - Arrêté du 30 octobre 2006 modifié définissant les critères de certification des compétences des personnes physiques réalisant l'état relatif à la présence de termites dans le bâtiment et les critères d'accréditation des organismes de certification - Arrêté du 16 octobre 2006 modifié définissant les critères de certification des compétences des personnes physiques réalisant le diagnostic de performance énergétique ou l'attestation de prise en compte de la réglementation thermique, et les critères d'accréditation des organismes de certification - Arrêté du 6 avril 2007 modifié définissant les critères de certification des compétences des personnes physiques réalisant l'état de l'installation intérieure de gaz et les critères d'accréditation des organismes de certification - Arrêté du 8 juillet 2008 modifié définissant les critères de certification des compétences des personnes physiques réalisant l'état de l'installation intérieure d'électricité et les critères d'accréditation des organismes de certification - Ou Arrêté du 7 juillet 2018 modifié définissant les critères de certification des opérateurs de diagnostic technique et des organismes de formation et d'accréditation des organismes de certification Ou Arrêté du 24 décembre 2021 définissant les critères de certification des opérateurs de diagnostic technique et des organismes de formation et d'accréditation des organismes de certification



Certification de personnes
Diagnosticteur
Portée disponible sur www.icert.fr

Parc d'Affaires, Espace Performance – Bât K – 35760 Saint-Grégoire



CPE DI FR 11 rev18

La Maison (N°SIRI)



Certificat de compétences Diagnosticteur Immobilier

N° CPDI4221 Version 005

Je soussignée, Juliette JANNOT, Directrice Générale d'I.Cert, atteste que :

Madame RAGOT Céline

8/11
Rapport du :
11/05/2024



**ATTESTATION D'ASSURANCE
RESPONSABILITE CIVILE
DIAGNOSTIQUEUR IMMOBILIER**

Valable du 16/10/2023 au 01/10/2024

Nous soussignés **Klarity Assurance** SAS - Courtage en Assurance - 3, rue Racine de Monville 78240 Chambourcy, attestons, sous réserve du paiement intégral de la cotisation d'assurance, par la présente que :

CELINE RAGOT

Représenté par : RAGOT CELINE
16 RUE DE LA VERDASSE
85400 SAINTE-GEMME-LA-PLAINE
N° SIREN : 828552257
Date de création : 2017-04-01
Téléphone : 0623193186
Email : ragot.diag@gmail.com

Est titulaire du contrat d'assurance Responsabilité Civile Professionnelle du fait de ses activités professionnelles de **Diagnosticteur Immobilier** auprès de Markel Insurance SE, société d'assurance dont le siège social est situé à Sophienstrasse 26, 80333 Muenchen, Allemagne, agissant par l'intermédiaire de sa succursale en France située au 93 Avenue Charles de Gaulle, 92200 Neuilly-sur-Seine, Paris sous le n° **CDIAGK000488** souscrit à effet du 16 octobre 2023.

Ce contrat garantit les conséquences pécuniaires de sa responsabilité civile pouvant lui incomber du fait de ses activités professionnelles suivantes, sous réserve que les compétences de l'assuré, personne physique ou que les compétences de ses diagnostiqueurs salariés aient été certifiées par un organisme accrédité, lorsque la réglementation l'exige, et ce pour l'ensemble des diagnostics réalisés :

Les activités de diagnostiqueur immobilier résultant des obligations visées aux articles L. 271-6 et R. 271-1 à R. 271-4 du Code de la construction et de l'habitation que ce soit dans le cadre de la vente d'un bien ou en dehors de la vente.

Les diagnostics assurés au titre des présentes sont exclusivement les suivants :

Énergie, polluants, assainissement, immobilier, air

- Audit énergétique réglementaire **(C)**
- Attestation de fin de travaux (RT 2012 et RE 2020)
- Constat de risque exposition au plomb (CREP) **(C sans mention)**
- Contrôle des certificats d'économie d'énergie
- Contrôle des travaux d'isolation des combles
- Diagnostic amiante avant-vente **(C mention)**
- Diagnostic contrôle de système de ventilation (RT 2012 et RE 2020)
- Diagnostic d'infiltrométrie et de perméabilité (RT 2012 et RE 2020) **(AF)**
- Diagnostic déchets / PEMD
- Diagnostic thermographique (RT 2012 et RE 2020)
- Diagnostic de Performance Énergétique **(C sans mention)**
- Diagnostic de Performance Énergétique **(C avec mention)**

Contrat souscrit par l'intermédiaire de KLARITY Assurance 3, rue Racine de Monville 78240 Chambourcy
N° Orias : 22004261 (www.orias.fr) R.C.S. 910 098 227 à Versailles (dénommé « le Gestionnaire ») auprès des assureurs (dénommés « Les Assureurs »)
Klarity exerce sous le contrôle de l'Autorité de Contrôle Prudentiel et de résolution (ACPR) - 4 Place de Budapest - 75436 Paris

Klarity.

- Diagnostic de Risque d'Intoxication au Plomb des peintures (DRIPP)
- Diagnostic sécurité piscine **(AF)**
- Diagnostic Technique Global (DTG) **(AF et niveau bac+3 bâtiment)**
- Diagnostic Amiante avant-vente **(C sans mention)**
- Dossier Technique Amiante (DTA) **(C sans mention max ERP <300 PERS, CAT 5)**
- Dossier Amiante Parties Privatives (DAPP) **(C sans mention)**
- Diagnostic accessibilité aux personnes handicapées **(AF)**
- Diagnostic du risque de plomb dans l'eau **(AC prélèvement)**
- Diagnostic sécurité incendie (périmètres arrêté 2013 et détecteurs de fumée **(AF)**)
- Établissement d'états descriptifs de division (calcul millième de copropriété) **(AF)**
- Estimation de mise en valeur vénale
- État de l'installation d'assainissement non-collectif **(AF)**
- État de l'installation d'assainissement collectif
- État de l'installation intérieure de l'électricité **(C sans mention)**
- État de l'installation intérieure du gaz **(C sans mention)**
- État des lieux dans le cadre de l'établissement d'un prêt **(AF PTZ)**
- État des lieux locatifs **(AF)**
- État des lieux relatif à la conformité aux normes d'habitabilité
- État des nuisances sonores aériennes
- État des risques et pollution (ERP) **(AF)**
- Évaluation périodique de l'état de conservation des matériaux et produits contenant de l'amiante (en ERP 1 à 5, IGH et tout autre site)
- Expertise amiable
- Formateur et examinateur pour le compte d'organismes de certification
- Mesurage de concentration en radon **(AF)**
- Mesurage "loi Carrez" **(AF)**
- Mesurage surface habitable (dont Boutin) **(AF)**
- Plan Pluriannuel des Travaux du bâtiment
- Qualité de l'air intérieur : hors accréditation
- Qualité de l'air intérieur : sous accréditation

Diagnostiques complémentaires

État parasitaire

- Constat de l'état parasitaire dans les immeubles bâtis et non bâtis sur les ouvrages (dont mérules) **(AF)**
- Diagnostic agents d'infestation xylophage (autres que termites) ou lignivore dont mэрule
- Diagnostic légionnelle **(AC prélèvement)**
- État relatif à la présence de termites dans le bâtiment **(C sans mention)**

Prérequis par activité :

C : certification

AF : formation

AC : accréditation COFFRAC

Contrat souscrit par l'intermédiaire de KLARITY Assurance 3, rue Racine de Monville 78240 Chambourcy
N° Orias : 22004261 (www.orias.fr) R.C.S. 910 098 227 à Versailles (dénommé « le Gestionnaire ») auprès des assureurs (dénommés « Les Assureurs »)
Klarity exerce sous le contrôle de l'Autorité de Contrôle Prudentiel et de résolution (ACPR) – 4 Place de Budapest – 75436 Paris

Les montants des garanties et des franchises :**La Responsabilité Civile Professionnelle :**

Intitulé des garanties	Montant de Garantie *	Franchise*
<i>Dommages corporels, dommages matériels et immatériels consécutifs ou non</i>	Tous dommages confondus : 300 000 € par sinistre 500 000 € par année d'assurance	Socle : 3 000 € par sinistre État parasitaire, Amiante avant travaux, Audit Energétique, Loi Carrez : 5 000 € par sinistre

La présente attestation n'implique qu'une présomption de garantie, et est délivrée pour servir et valoir ce que de droit. Elle ne peut engager l'Assureur au-delà des clauses et conditions du contrat auquel elle se réfère.

Fait à CHAMBOURCY,
le 16 octobre 2023

Par délégation de l'assureur :
Ying Liang



Contrat souscrit par l'intermédiaire de KLARITY Assurance 3, rue Racine de Monville 78240 Chambourcy
N° Orias : 22004261 (www.orias.fr) R.C.S. 910 098 227 à Versailles (dénommé « le Gestionnaire ») auprès des assureurs (dénommés « Les Assureurs »)
Klarity exerce sous le contrôle de l'Autorité de Contrôle Prudentiel et de résolution (ACPR) – 4 Place de Budapest – 75436 Paris