

Résumé de l'expertise

N° 2024/04/19 REYNAUD

Cette page de synthèse ne peut être utilisée indépendamment du rapport d'expertise complet.



Désignation du ou des bâtiments

Localisation du ou des bâtiments :




Adresse : **17 Rue des plantes**

Commune : **85540 LE CHAMP-SAINT-PÈRE**

Désignation et situation du ou des lot(s) de copropriété :

, **Lot numéro Non communiqué**

Périmètre de repérage :.... **MAISON**

	Prestations	Conclusion
	DPE	<div> <div> <div>155</div> <div>kWh/m²/an</div> </div> <div> <div>4</div> <div>kg CO₂/m²/an</div> </div> <div> <div>C</div> </div> </div> <p>Estimation des coûts annuels : entre 710 € et 1 010 € par an Prix moyens des énergies indexés au 1er janvier 2021</p>
	Électricité	L'installation intérieure d'électricité ne comporte aucune anomalie
	Etat Termite	Il n'a pas été repéré d'indice d'infestation de termites.



FACTURE N° F2066	Date : 18/04/2024
La Maison du Diag 16 Rue de la verdasse, 85400 Sainte Gemme la plaine Tél. : 0623193186 / SIRET : 82855225700010 Police d'assurance : ... klarity assurance CDIAGK000488 Code APE : 7120B Capital social : - N°TVA : FR64828552257	

M. et Mme Reynaud
17 Rue des plantes
85540 LE CHAMP-SAINT-PÈRE

Facture correspondant au dossier :

Référence	Effectuée le	Immeuble bâti visité
2024/04/19 REYNAUD	19/04/2024	M. et Mme Reynaud 17 Rue des plantes 85540 LE CHAMP-SAINT-PÈRE

Prestations réalisées : Etat relatif à la présence de termites, Diag. Installations Electricité, Diagnostic de Performance Energétique

Référence	Désignation	Montant € TTC
3 DIAG	3 DIAGNOSTICS MAISON DPE / ELECTRIQUE / TERMITES	230,00

Pénalités de retard (taux annuel) : 9.00% - Une indemnité forfaitaire de 40€ pour frais de recouvrement sera appliquée en cas de retard de paiement pour les professionnels conformément aux articles L441-3 et L441-6 du code de commerce - Pas d'escompte pour paiement anticipé - **Date d'échéance : à réception de la facture** *Diagnostic Termites avec un seul renouvellement compris dans le tarif.

Total HT	191,67 €
Détail TVA	TVA 20% : 38,33 €
Total TVA	38,33 €
Total TTC	230,00 €

Détail Paiement	19/04/2024 - Chèque 230 €
Total Paiement	230,00 €
Montant dû	0,00 €

FACTURE ACQUITTEE

RESERVE DE PROPRIETE : Les rapports demeurent la propriété de notre société et ne pourront être utilisés jusqu'au complet paiement du prix par l'acheteur (Loi du 12 mai 1980). Voir nos conditions générales de vente jointes avec cette facture

CONDITIONS GENERALES DE VENTE

1 - Objet

Les présentes conditions générales définissent le cadre de nos contrôles de même que nos obligations respectives. Des conditions spécifiques additionnelles ou dérogatoires peuvent être convenues dans « Une convention particulière ». Nous nous réservons la faculté de modifier ces conditions générales aussi longtemps que nous n'avons pas expressément accepté les prestations à effectuer. Sauf dérogation expresse et signée par l'un de nos délégués, les présentes conditions générales s'appliquent à l'exclusion de toute autre condition qui nous serait communiquée.

2 – Modalités d'exécution

A - Afin d'exécuter nos prestations dans les meilleures conditions, nous vous demandons, suivant la nature des interventions :

- de mettre à la disposition de nos délégués, les documents, logiciels, systèmes nécessaires à la bonne exécution de la mission,
- de veiller aux formalités et autorisations d'accès, à l'accompagnement de nos délégués, à la remise à ceux ci des consignes à respecter dans l'installation visitée et à la mise à disposition des appareils ou équipements divers de sécurité propres à cette installation,
- de communiquer à nos délégués, par un responsable de la sécurité, les informations et instructions particulières relatives à l'installation visitée, et de nature à assurer la sécurité, l'hygiène et la santé de nos délégués ; le cas échéant, cette communication peut également s'effectuer directement auprès de notre Direction.
- De prévoir les prestations ou la présence de l'un de vos mandataires, entre autres pour la manœuvre des appareils à contrôler, les démontages nécessaires au bon déroulement des missions confiées,
- De mettre à la disposition de nos délégués, à vos frais, pour toute intervention à une hauteur supérieure à trois mètres, les moyens d'accès nécessaires : escabeaux, échelles, échafaudage, plate-forme élévatrice.

B - Nous nous réservons la faculté de confier certaines prestations à d'autres organismes ou laboratoires agissant sous notre responsabilité, dans les limites autorisées par les dispositions légales et les règles d'agrément ou d'accréditation concernées, ce notamment pour les missions à l'étranger.

C - Nos rapports sont rédigés à votre nom et pour votre compte. Ils sont établis et seront adressés soit à vous même ou à la personne de votre choix en un exemplaire unique, en Français.

Sauf obligation légale ou résultant d'une accréditation, nous n'assurons pas la conservation des données du rapport au delà de trois ans.

Les conclusions du rapport reflètent exclusivement les constatations faites au moment de l'intervention.

3 – Détermination – révision des prix – facturation

A - Détermination et contenu des prix :

Nos prix sont fixés d'un commun accord. Ils sont établis sur la base d'une journée de travail de huit heures, comprise entre 6 heures et 20 heures, du lundi au vendredi, à l'exclusion des jours fériés légaux, sans que la journée de travail, déplacements compris excède neuf heures.

B – Donnent lieu à supplément les prestations effectuées :

- le samedi, ou entre 20 heures et 6 heures : 50 % de supplément,
- au delà de huit heures par jour : 50 % de supplément,
- les dimanches et jours fériés : 100 % de supplément.

C – Pour une cause quelconque, des prestations et frais peuvent être rendus nécessaires au delà de ce qui est prévu. Il en va notamment ainsi des investigations supplémentaires qui, en dérogation au programme fixé, seraient jugées nécessaires en vertu des constatations faites en cours d'exécution des prix. Le prix de ces prestations et frais seraient déterminés suivant les principe énoncés précédemment. Nos prix sont établis en Euros TVA incluse à un taux de 20 %.

D – révision des prix :

Nos prix hors taxes restent garantis pendant une durée de trente jours à compter de la date de signatures des présentes. Ils peuvent être ensuite révisés conformément à la législation en vigueur.

E – Facturation

Chacune des missions reprises ci-dessus donne lieu à l'émission d'une facture, et ce dès l'envoi du rapport y afférent. Les frais et débours de mission ainsi que les prestations et frais supplémentaires font l'objet de décomptes séparés calculés suivant les tarifs en vigueur au moment de l'exécution de la mission, ou suivant les prix et modalités convenus dans la convention particulière.

F – Conditions de paiement

Nos factures sont payables à notre siège, au comptant sans escompte, avant l'envoi du rapport sauf dans le cas de paiement à l'acte authentique. Tout refus de paiement pour quelque cause que ce soit nous sera notifié par écrit dans les 8 jours.

Dans le cas d'une mission commandée par un mandataire du propriétaire, ledit mandataire restera caution solidaire du propriétaire jusqu'au règlement intégral de la facture. Aucun rapport ne sera envoyé avant le règlement complet de la mission.

Le paiement de nos factures s'effectuera exclusivement entre nos mains. Nous ne pourrions dès lors en aucun cas, être tenus d'en poursuivre le règlement auprès de tiers.

En cas de retard de paiement, nous nous réservons le droit, sans avertissement préalable, de suspendre nos prestations et de les reprendre, sauf avis contraire de votre part, dès régularisation du paiement.

La réglementation nous oblige, dans certains cas, d'aviser les autorités de tutelle, de la suspension de nos prestations.

Le défaut de paiement de tout ou partie d'une facture entraîne de plein droit et sans mise en demeure :

- a) l'exigibilité de tous les autres états même non échus.
- b) Une majoration de 15 % de la somme due à titre d'indemnité de recouvrement, sans toutefois que cette indemnité puisse être inférieure à 25 euros.
- c) La mise à votre débit d'un intérêt calculé au taux en vigueur des intérêts légaux et calculé par jour à partir de l'échéance, sur les montants impayés.

Tout changement de situation, tel que notamment vente ou apport de tout ou partie de votre entreprise, décès, incapacité, difficultés ou cessation de paiement, liquidation de biens, règlement judiciaire, suspension provisoire de poursuites, concordat, faillite ou tout autre procédure analogue, dissolution ou modification de forme, même après exécution partielle des marchés ou commande, entraîne l'application des mêmes dispositions que celles qui sont prévues en cas de non paiement des factures.

4 – Engagement des parties – responsabilités.

Sauf dérogation particulière, nos prestations relèvent de la compétence exclusive des organismes de contrôle, d'inspection ou de certification, de laboratoires agréés, accrédités ou notifiés.

Toute réclamation devra être introduite par écrit et dans les plus brefs délais, suivant la fin de nos interventions. S'il est établi, dans les 30 jours de la réception de la réclamation, que nous avons failli à l'exécution de notre mission, nous effectuerons à nouveau les prestations, à nos frais.

Sauf disposition légale ou réglementaire contraire, en cas de manquement à l'exécution de nos prestations, notre responsabilité est

limitée aux conditions mentionnées dans le contrat d'assurance professionnelle que nous avons souscrit et en vigueur à la date d'intervention.

En cas de prestations effectuées dans le cadre de réglementations officielles, notre responsabilité ne pourra être cependant mise en cause dans la mesure où les prestations accomplies l'auront été conformément aux prescriptions de ces réglementations.

En outre, notre responsabilité, pour le cas où elle serait retenue, n'exclut pas celle incombant à toute personne étant intervenue sur l'objet contrôlé.

Nous déclinons toute responsabilité quant aux dommages qui seraient causés par nos délégués non accompagnés ou laissés dans l'ignorance de certaines particularités des appareils ou installations à contrôler. De ce fait, vous renoncez expressément à exercer un quelconque recours à notre égard ou à l'égard de nos préposés. Vous informerez vos assureurs de cette renonciation et vous veillerez à ce qu'elle leur soit opposable. Un retard dans l'exécution des missions pour quelque motif que ce soit, ne donne pas droit à réclamer des dommages et intérêts.

5 – Droit applicable – règlement des conflits.

Tout différend relatif à la validité, à l'interprétation ou à l'exécution du présent document fera l'objet d'une recherche de solution amiable.

En cas de conflit persistant, celui-ci sera tranché selon le droit français, exclusivement par les tribunaux du siège social de notre société, saisis par la partie la plus diligente.

Nous attestons que :

- La présente prestation est réalisée en totale indépendance et impartialité,
- Nous disposons des compétences requises pour effectuer le (ou les) diagnostic(s) convenu(s) ainsi qu'en atteste ma carte d'identité professionnelle, ainsi que de l'organisation et des moyens appropriés requis par les textes légaux et réglementaires,
- Nous avons souscrit une assurance couvrant les éventuelles conséquences qui pourraient résulter de notre intervention,
- Nous avons conscience que toute fausse déclaration ainsi que toute intervention effectuée en violation des contraintes légales est passible de sanction pénales d'un montant de 1 500 euros par infraction constatée, le double en cas de récidive. **Article L271-3 du Code de la Construction et de l'Habitation** « Lorsque le propriétaire charge une personne d'établir un dossier de diagnostic technique, celle-ci lui remet un document par lequel elle atteste sur l'honneur qu'elle est en situation régulière au regard des articles L.271-6 et qu'elle dispose des moyens en matériel et en personnel nécessaires à l'établissement des états, constats et diagnostics composant le dossier. » **Article L271-6 du Code de la Construction et de l'habitation** « Les documents prévus aux 1° à 4° et au 6° de l'article L. 271-4 sont établis par une personne présentant des garanties de compétence et disposant d'une organisation et de moyens appropriés. Cette personne est tenue de souscrire une assurance permettant de couvrir les conséquences d'un engagement de sa responsabilité en raison de ses interventions. Elle ne doit avoir aucun lien de nature à porter atteinte à son impartialité et à son indépendance ni avec le propriétaire ou son mandataire qui fait appel à elle, ni avec une entreprise pouvant réaliser des travaux sur les ouvrages, installations ou équipements pour lesquels il lui est demandé d'établir l'un des documents mentionnés au premier alinéa. Un décret en Conseil d'Etat définit les conditions et modalités d'application du présent article.

DPE Diagnostic de performance énergétique (logement)

N°ADEME : non défini
Etabli le : 19/04/2024
Valable jusqu'au : 18/04/2034

Ce document vous permet de savoir si votre logement est économe en énergie et préserve le climat. Il vous donne également des pistes pour améliorer ses performances et réduire vos factures. Pour en savoir plus : <https://www.ecologie.gouv.fr/diagnostic-performance-energetique-dpe>

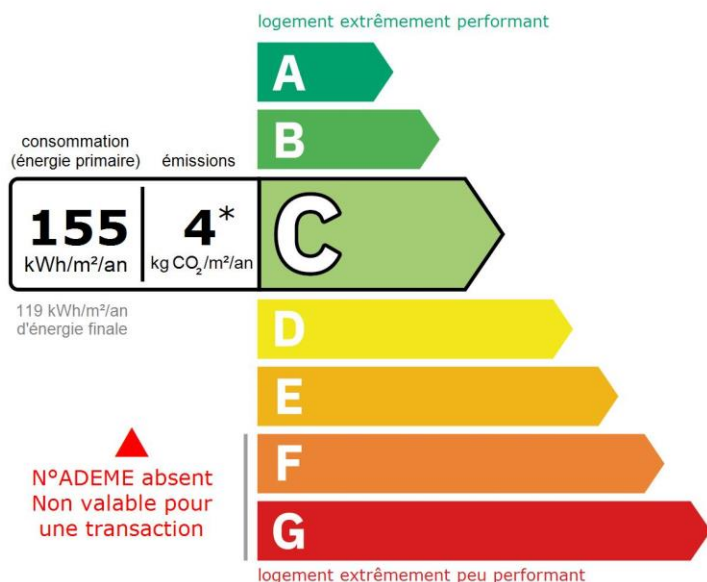


Adresse : **17 Rue des plantes**
85540 LE CHAMP-SAINT-PÈRE

Type de bien : Maison Individuelle
Année de construction : 2009
Surface habitable : **103.71 m²**

Propriétaire : M. et Mme Reynaud
Adresse : 17 Rue des plantes 85540 LE CHAMP-SAINT-PÈRE

Performance énergétique et climatique



Le niveau de consommation énergétique dépend de l'isolation du logement et de la performance des équipements.
Pour l'améliorer, voir pages 4 à 6

* Dont émissions de gaz à effet de serre

peu d'émissions de CO₂

A — 4 kg CO₂/m²/an



émissions de CO₂ très importantes

Ce logement émet 472 kg de CO₂ par an, soit l'équivalent de 2 447 km parcourus en voiture.

Le niveau d'émissions dépend principalement des types d'énergies utilisées (bois, électricité, gaz, fioul, etc.)

Estimation des coûts annuels d'énergie du logement

Les coûts sont estimés en fonction des caractéristiques de votre logement et pour une utilisation standard sur 5 usages (chauffage, eau chaude sanitaire, climatisation, éclairage, auxiliaires) voir p.3 pour voir les détails par poste.



entre **710 €** et **1 010 €** par an

Prix moyens des énergies indexés au 1er janvier 2021 (abonnements compris)

Comment réduire ma facture d'énergie ? Voir p.3

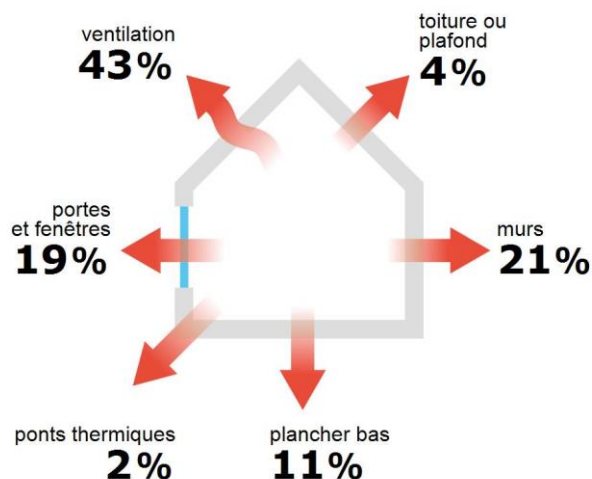
Informations diagnostiqueur

La Maison du Diag
16 Rue de la verdasse
85400 Sainte Gemme la plaine
tel : 0623193186

Diagnosticteur : RAGOT Céline
Email : ragot.diag@gmail.com
N° de certification : CPDI4221
Organisme de certification : I.Cert



Schéma des déperditions de chaleur



Performance de l'isolation




Système de ventilation en place



VMC SF Auto réglable de 2001 à 2012

Confort d'été (hors climatisation)*



Les caractéristiques de votre logement améliorant le confort d'été :



logement traversant



fenêtres équipées de volets extérieurs



toiture isolée

Production d'énergies renouvelables

équipement(s) présent(s) dans ce logement :



chauffage au bois



D'autres solutions d'énergies renouvelables existent :



pompe à chaleur



chauffe-eau thermodynamique



panneaux solaires photovoltaïques



panneaux solaires thermiques
















géothermie



réseau de chaleur ou de froid vertueux

*Le niveau de confort d'été présenté ici s'appuie uniquement sur les caractéristiques de votre logement (la localisation n'est pas prise en compte).

Montants et consommations annuels d'énergie

Usage		Consommation d'énergie (en kWh énergie primaire)	Frais annuels d'énergie (fourchette d'estimation*)	Répartition des dépenses
 chauffage	 Bois	9 514 (9 514 é.f.)	entre 250 € et 360 €	 35 %
 eau chaude	 Electrique	4 836 (2 103 é.f.)	entre 340 € et 470 €	 47 %
 refroidissement				0 %
 éclairage	 Electrique	460 (200 é.f.)	entre 30 € et 50 €	 5 %
 auxiliaires	 Electrique	1 310 (569 é.f.)	entre 90 € et 130 €	 13 %
énergie totale pour les usages recensés :		16 120 kWh (12 386 kWh é.f.)	entre 710 € et 1 010 € par an	

Pour rester dans cette fourchette d'estimation, voir les recommandations d'usage ci-dessous

Conventionnellement, ces chiffres sont donnés pour une température de chauffage de 19° réduite à 16°C la nuit ou en cas d'absence du domicile, une climatisation réglée à 28° (si présence de clim), et une consommation d'eau chaude de 112ℓ par jour.

é.f. → énergie finale

Prix moyens des énergies indexés au 1er janvier 2021 (abonnements compris)

▲ Seules les consommations d'énergie nécessaires au chauffage, à la climatisation, à la production d'eau chaude sanitaire, à l'éclairage et aux auxiliaires (ventilateurs, pompes) sont prises en compte dans cette estimation. Les consommations liées aux autres usages (électroménager, appareils électroniques...) ne sont pas comptabilisées.

▲ Les factures réelles dépendront de nombreux facteurs : prix des énergies, météo de l'année (hiver froid ou doux...), nombre de personnes dans le logement et habitudes de vie, entretien des équipements....

Recommandations d'usage pour votre logement

Quelques gestes simples pour maîtriser votre facture d'énergie :



Température recommandée en hiver → 19°C

Chauffer à 19°C plutôt que 21°C c'est -22% sur votre facture **soit -85€ par an**

Astuces


- Diminuez le chauffage quand vous n'êtes pas là.
- Chauffez les chambres à 17° la nuit.



Si climatisation, température recommandée en été → 28°C

Astuces

- Fermez les fenêtres et volets la journée quand il fait chaud.
- Aérez votre logement la nuit.



Consommation recommandée → 112ℓ/jour d'eau chaude à 40°C

46ℓ consommés en moins par jour, c'est -21% sur votre facture **soit -109€ par an**

Estimation faite par rapport à la surface de votre logement (2-3 personnes). Une douche de 5 minute = environ 40ℓ

Astuces





- Installez des mousseurs d'eau sur les robinets et un pommeau à faible débit sur la douche.
- Réduisez la durée des douches.








En savoir plus sur les bons réflexes d'économie d'énergie :
www.faire.gouv.fr/reduire-ses-factures-energie

Voir en annexe le descriptif détaillé du logement et de ses équipements

Vue d'ensemble du logement






	description	isolation
 Murs	Mur en blocs de béton creux d'épaisseur ≤ 20 cm avec isolation intérieure (réalisée entre 2006 et 2012) donnant sur l'extérieur Mur en blocs de béton creux d'épaisseur ≤ 20 cm avec isolation intérieure (réalisée entre 2006 et 2012) donnant sur un garage	bonne
 Plancher bas	Dalle béton donnant sur un terre-plein avec isolation sous chape flottante (réalisée entre 2006 et 2012)	bonne
 Toiture/plafond	Plafond en plaque de plâtre donnant sur un comble faiblement ventilé avec isolation intérieure (40 cm)	très bonne
 Portes et fenêtres	Fenêtres battantes pvc, double vitrage avec lame d'air 16 mm et volets roulants pvc / Fenêtres oscillo-battantes pvc, double vitrage avec lame d'air 16 mm / Portes-fenêtres coulissantes métal à rupture de ponts thermiques, double vitrage avec lame d'air 16 mm et volets roulants pvc / Porte(s) pvc opaque pleine / Porte(s) bois opaque pleine	moyenne

Vue d'ensemble des équipements

	description
 Chauffage	Insert installé à partir de 2018 avec label flamme verte (système individuel)
 Eau chaude sanitaire	Ballon électrique à accumulation vertical (autres catégorie ou inconnue), contenance ballon 200 L
 Climatisation	Néant
 Ventilation	VMC SF Auto réglable de 2001 à 2012
 Pilotage	Sans système d'intermittence

Recommandations de gestion et d'entretien des équipements

Pour maîtriser vos consommations d'énergie, la bonne gestion et l'entretien régulier des équipements de votre logement sont essentiels.

	type d'entretien
 Chauffe-eau	Vérifier la température d'eau du ballon (55°C-60°C) pour éviter le risque de développement de la légionnelle (en dessous de 50°C).
 Eclairage	Eteindre les lumières lorsque personne n'utilise la pièce.
 Isolation	Faire vérifier les isolants et les compléter tous les 20 ans.
 Radiateur	Laisser les robinets thermostatiques en position ouverte en fin de saison de chauffe. Ne jamais placer un meuble devant un émetteur de chaleur. Purger les radiateurs s'il y a de l'air.
 Ventilation	Nettoyage et réglage de l'installation tous les 3 ans par un professionnel. Nettoyer régulièrement les bouches. Veiller à ouvrir les fenêtres de chaque pièce très régulièrement

Recommandations d'amélioration de la performance



Des travaux peuvent vous permettre d'améliorer significativement l'efficacité énergétique de votre logement et ainsi de faire des économies d'énergie, d'améliorer son confort, de le valoriser et de le rendre plus écologique. Le pack ① de travaux vous permet de réaliser les travaux prioritaires, et le pack ② d'aller vers un logement très performant.



Si vous en avez la possibilité, il est plus efficace et rentable de procéder à une rénovation globale de votre logement (voir packs de travaux ① + ② ci-dessous). La rénovation performante par étapes est aussi une alternative possible (réalisation du pack ① avant le pack ②). Faites-vous accompagner par un professionnel compétent (bureau d'études, architecte, entreprise générale de travaux, groupement d'artisans...) pour préciser votre projet et coordonner vos travaux.

1

Les travaux essentiels

Montant estimé : 400 à 600€

Lot

Description

Performance recommandée



Chauffage

Mettre à jour le système d'intermittence / régulation (programmeur, robinets thermostatique, isolation réseau)

2

Les travaux à envisager

Montant estimé : 16400 à 24600€

Lot

Description

Performance recommandée



Portes et fenêtres

Remplacer les portes par des menuiseries plus performantes.
Remplacer les fenêtres par des fenêtres double vitrage à isolation renforcée.
⚠ Travaux pouvant nécessiter une autorisation d'urbanisme

$U_w = 1,3 \text{ W/m}^2 \cdot \text{K}$
 $U_w = 1,3 \text{ W/m}^2 \cdot \text{K}$, $S_w = 0,42$



Chauffage

Remplacer le système de chauffage par une pompe à chaleur air/air non réversible (la climatisation n'est pas considérée, en cas de mise en place votre étiquette énergie augmentera sensiblement).

SCOP = 4



Eau chaude sanitaire

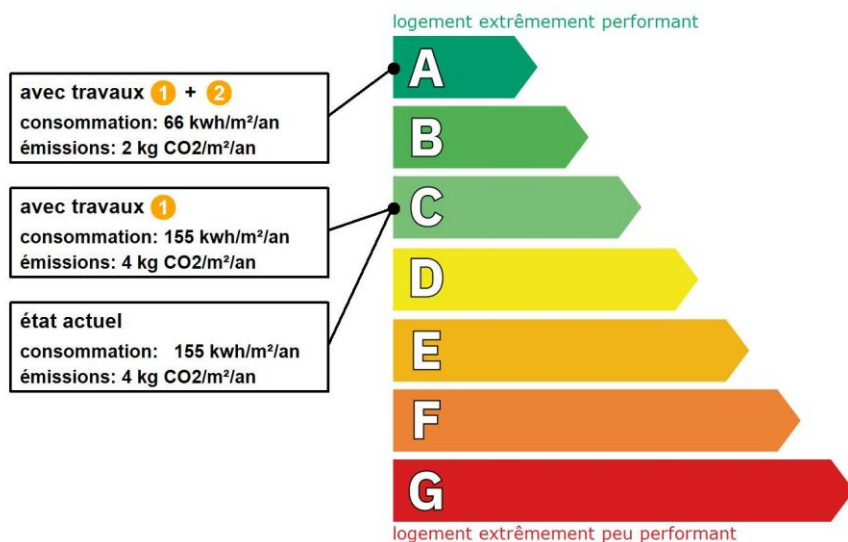
Mettre en place un système Solaire

Commentaires :

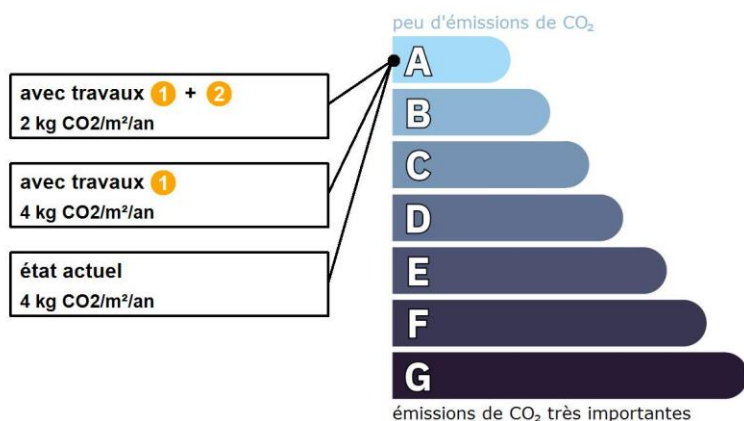
Maison de 2009, sur le bâti d'origine il y avait un système de chauffage une PAC Air/eau mais aujourd'hui hors service. n'est pas pris en compte dans le DPE.
le seul système de chauffage présent juste le poêle à bois installé par le propriétaire actuel et non par un professionnel.

Recommandations d'amélioration de la performance (suite)

Évolution de la performance après travaux



Dont émissions de gaz à effet de serre



Préparez votre projet !

Contactez le conseiller FAIRE le plus proche de chez vous, pour des conseils gratuits et indépendants sur vos choix de travaux et d'artisans :

www.faire.fr/trouver-un-conseiller

ou 0808 800 700 (prix d'un appel local)

Vous pouvez bénéficier d'aides, de primes et de subventions pour vos travaux :

www.faire.fr/aides-de-financement



Pour répondre à l'urgence climatique et environnementale, la France s'est fixée pour objectif d'ici 2050 de rénover l'ensemble des logements à un haut niveau de performance énergétique.

À court terme, la priorité est donnée à la suppression des énergies fortement émettrices de gaz à effet de serre (fioul, charbon) et à l'éradication des «passoires énergétiques» d'ici 2028.

Fiche technique du logement

Cette fiche liste les caractéristiques techniques du bien diagnostiqué renseignées par le diagnostiqueur pour obtenir les résultats présentés dans ce document. En cas de problème, contactez la personne ayant réalisé ce document ou l'organisme certificateur qui l'a certifiée (diagnostiqueurs.din.developpement-durable.gouv.fr).

Référence du logiciel validé : **LICIEL Diagnostics v4 [Moteur TribuEnergie: 1.4.25.1]**

Référence du DPE : **2024/04/19 REYNAUD**

Date de visite du bien : **19/04/2024**

Invariant fiscal du logement : **N/A**

Référence de la parcelle cadastrale :

Méthode de calcul utilisée pour l'établissement du DPE : **3CL-DPE 2021**

Numéro d'immatriculation de la copropriété : **N/A**

Justificatifs fournis pour établir le DPE :

Photographies des travaux

Explications personnalisées sur les éléments pouvant amener à des différences entre les consommations estimées et les consommations réelles :


Les consommations de ce DPE sont calculées pour des conditions d'usage fixées (on considère que les occupants les utilisent suivant des conditions standard), et pour des conditions climatiques moyennes du lieu. Il peut donc apparaître des divergences importantes entre les factures d'énergie que vous payez et la consommation conventionnelle pour plusieurs raisons : suivant la rigueur de l'hiver ou le comportement réellement constaté des occupants, qui peuvent s'écarter fortement de celui choisi dans les conditions standard et également les frais d'énergie qui font intervenir des valeurs qui varient sensiblement dans le temps. Ce DPE utilise des valeurs qui reflètent les prix moyens des énergies que l'Observatoire de l'Énergie constate au niveau national et donc peut s'écarter du prix de votre abonnement. De plus, ce DPE a été réalisé selon une modélisation 3CL (définie par arrêté) qui est sujette à des modifications dans le temps qui peuvent également faire évoluer les résultats."Le nouveau moteur de calcul, fourni par les pouvoirs publics et mis en œuvre par les éditeurs de logiciel, pour la réalisation du DPE V3, est d'application obligatoire depuis le 1er juillet 2021, bien qu'étant toujours en cours de validation. Il fait encore l'objet de modifications. Le diagnostiqueur n'a aucune possibilité d'intervenir sur les calculs réalisés, qui peuvent être imprécis ou erronés et en conséquence décline toute responsabilité s'agissant des étiquettes et des estimations."






















Généralités



Donnée d'entrée		Origine de la donnée	Valeur renseignée
Département		Observé / mesuré	85 Vendée
Altitude		Donnée en ligne	25 m
Type de bien		Observé / mesuré	Maison Individuelle
Année de construction		Estimé	2009
Surface habitable du logement		Observé / mesuré	103,71 m²
Nombre de niveaux du logement		Observé / mesuré	1
Hauteur moyenne sous plafond		Observé / mesuré	2,5 m






Enveloppe

Donnée d'entrée		Origine de la donnée	Valeur renseignée
Mur 1 Sud	Surface du mur	Observé / mesuré	23,16 m²
	Type de local adjacent	Observé / mesuré	l'extérieur
	Matériau mur	Observé / mesuré	Mur en blocs de béton creux
	Epaisseur mur	Observé / mesuré	≤ 20 cm
	Isolation	Observé / mesuré	oui
	Année isolation	Document fourni	2006 - 2012
Mur 2 Ouest	Surface du mur	Observé / mesuré	24,84 m²
	Type de local adjacent	Observé / mesuré	l'extérieur
	Matériau mur	Observé / mesuré	Mur en blocs de béton creux
	Epaisseur mur	Observé / mesuré	≤ 20 cm
	Isolation	Observé / mesuré	oui
	Année isolation	Document fourni	2006 - 2012
Mur 3 Nord	Surface du mur	Observé / mesuré	31,54 m²























Mur 4 Est	Type de local adjacent		Observé / mesuré	l'extérieur
	Matériau mur		Observé / mesuré	Mur en blocs de béton creux
	Epaisseur mur		Observé / mesuré	≤ 20 cm
	Isolation		Observé / mesuré	oui
	Année isolation		Document fourni	2006 - 2012
	Surface du mur		Observé / mesuré	16,12 m²
	Type de local adjacent		Observé / mesuré	un garage
	Surface Aiu		Observé / mesuré	16,12 m²
	Etat isolation des parois Aiu		Observé / mesuré	non isolé
	Surface Aue		Observé / mesuré	16.12 m²
Mur 5 Est	Etat isolation des parois Aue		Observé / mesuré	non isolé
	Matériau mur		Observé / mesuré	Mur en blocs de béton creux
	Epaisseur mur		Observé / mesuré	≤ 20 cm
	Isolation		Observé / mesuré	oui
	Année isolation		Document fourni	2006 - 2012
	Surface du mur		Observé / mesuré	6,55 m²
	Type de local adjacent		Observé / mesuré	l'extérieur
	Matériau mur		Observé / mesuré	Mur en blocs de béton creux
	Epaisseur mur		Observé / mesuré	≤ 20 cm
	Isolation		Observé / mesuré	oui
Mur 6 Sud	Année isolation		Document fourni	2006 - 2012
	Surface du mur		Observé / mesuré	7,71 m²
	Type de local adjacent		Observé / mesuré	un garage
	Surface Aiu		Observé / mesuré	9,4 m²
	Etat isolation des parois Aiu		Observé / mesuré	non isolé
	Surface Aue		Observé / mesuré	9.40 m²
	Etat isolation des parois Aue		Observé / mesuré	non isolé
	Matériau mur		Observé / mesuré	Mur en blocs de béton creux
	Epaisseur mur		Observé / mesuré	≤ 20 cm
	Isolation		Observé / mesuré	oui
Plancher	Année isolation		Document fourni	2006 - 2012
	Surface de plancher bas		Observé / mesuré	103,71 m²
	Type de local adjacent		Observé / mesuré	un terre-plein
	Etat isolation des parois Aue		Observé / mesuré	non isolé
	Périmètre plancher bâtiment déperditif		Observé / mesuré	37.38 m
	Surface plancher bâtiment déperditif		Observé / mesuré	103.71 m²
	Type de pb		Observé / mesuré	Dalle béton
	Isolation: oui / non / inconnue		Observé / mesuré	oui
	Année isolation		Document fourni	2006 - 2012
Plafond	Surface de plancher haut		Observé / mesuré	103,71 m²
	Type de local adjacent		Observé / mesuré	un comble faiblement ventilé
	Surface Aiu		Observé / mesuré	103,71 m²
	Surface Aue		Observé / mesuré	103.71 m²
	Etat isolation des parois Aue		Observé / mesuré	non isolé
	Type de ph		Observé / mesuré	Plafond en plaque de platre
	Isolation		Observé / mesuré	oui
	Epaisseur isolant		Observé / mesuré	40 cm
Fenêtre 1 Sud	Surface de baies		Observé / mesuré	3 m²
	Placement		Observé / mesuré	Mur 1 Sud
	Orientation des baies		Observé / mesuré	Sud
	Inclinaison vitrage		Observé / mesuré	vertical
	Type ouverture		Observé / mesuré	Fenêtres battantes

Fenêtre 2 Ouest	Type menuiserie		Observé / mesuré	PVC
	Type de vitrage		Observé / mesuré	double vitrage
	Epaisseur lame air		Observé / mesuré	16 mm
	Présence couche peu émissive		Observé / mesuré	non
	Gaz de remplissage		Observé / mesuré	Air
	Positionnement de la menuiserie		Observé / mesuré	au nu intérieur
	Retour isolation autour menuiserie		Observé / mesuré	oui
	Largeur du dormant menuiserie		Observé / mesuré	Lp: 10 cm
	Type volets		Observé / mesuré	Volets roulants PVC (tablier < 12mm)
	Type de masques proches		Observé / mesuré	Absence de masque proche
	Type de masques lointains		Observé / mesuré	Absence de masque lointain
	Surface de baies		Observé / mesuré	0,38 m²
	Placement		Observé / mesuré	Mur 2 Ouest
	Orientation des baies		Observé / mesuré	Ouest
	Inclinaison vitrage		Observé / mesuré	vertical
	Type ouverture		Observé / mesuré	Fenêtres oscillo-battantes
	Type menuiserie		Observé / mesuré	PVC
	Type de vitrage		Observé / mesuré	double vitrage
	Epaisseur lame air		Observé / mesuré	16 mm
	Présence couche peu émissive		Observé / mesuré	non
	Gaz de remplissage		Observé / mesuré	Air
	Positionnement de la menuiserie		Observé / mesuré	au nu intérieur
	Retour isolation autour menuiserie		Observé / mesuré	oui
	Largeur du dormant menuiserie		Observé / mesuré	Lp: 10 cm
	Type de masques proches		Observé / mesuré	Absence de masque proche
	Type de masques lointains		Observé / mesuré	Absence de masque lointain
Fenêtre 3 Nord	Surface de baies		Observé / mesuré	3 m²
	Placement		Observé / mesuré	Mur 3 Nord
	Orientation des baies		Observé / mesuré	Nord
	Inclinaison vitrage		Observé / mesuré	vertical
	Type ouverture		Observé / mesuré	Fenêtres battantes
	Type menuiserie		Observé / mesuré	PVC
	Type de vitrage		Observé / mesuré	double vitrage
	Epaisseur lame air		Observé / mesuré	16 mm
	Présence couche peu émissive		Observé / mesuré	non
	Gaz de remplissage		Observé / mesuré	Air
	Positionnement de la menuiserie		Observé / mesuré	au nu intérieur
	Retour isolation autour menuiserie		Observé / mesuré	oui
	Largeur du dormant menuiserie		Observé / mesuré	Lp: 10 cm
	Type volets		Observé / mesuré	Volets roulants PVC (tablier < 12mm)
	Type de masques proches		Observé / mesuré	Absence de masque proche
	Type de masques lointains		Observé / mesuré	Absence de masque lointain
	Surface de baies		Observé / mesuré	0,38 m²
	Placement		Observé / mesuré	Mur 3 Nord
	Orientation des baies		Observé / mesuré	Nord
	Inclinaison vitrage		Observé / mesuré	vertical
	Type ouverture		Observé / mesuré	Fenêtres oscillo-battantes
	Type menuiserie		Observé / mesuré	PVC
	Type de vitrage		Observé / mesuré	double vitrage
	Epaisseur lame air		Observé / mesuré	16 mm
Fenêtre 4 Nord	Surface de baies		Observé / mesuré	0,38 m²
	Placement		Observé / mesuré	Mur 3 Nord
	Orientation des baies		Observé / mesuré	Nord
	Inclinaison vitrage		Observé / mesuré	vertical
	Type ouverture		Observé / mesuré	Fenêtres oscillo-battantes
	Type menuiserie		Observé / mesuré	PVC
	Type de vitrage		Observé / mesuré	double vitrage
	Epaisseur lame air		Observé / mesuré	16 mm

	Présence couche peu émissive		Observé / mesuré	non
	Gaz de remplissage		Observé / mesuré	Air
	Positionnement de la menuiserie		Observé / mesuré	au nu intérieur
	Retour isolation autour menuiserie		Observé / mesuré	oui
	Largeur du dormant menuiserie		Observé / mesuré	Lp: 10 cm
	Type de masques proches		Observé / mesuré	Absence de masque proche
	Type de masques lointains		Observé / mesuré	Absence de masque lointain
Porte-fenêtre Nord	Surface de baies		Observé / mesuré	2,58 m²
	Placement		Observé / mesuré	Mur 3 Nord
	Orientation des baies		Observé / mesuré	Nord
	Inclinaison vitrage		Observé / mesuré	vertical
	Type ouverture		Observé / mesuré	Portes-fenêtres coulissantes
	Type menuiserie		Observé / mesuré	Métal avec rupteur de ponts thermiques
	Type de vitrage		Observé / mesuré	double vitrage
	Epaisseur lame air		Observé / mesuré	16 mm
	Présence couche peu émissive		Observé / mesuré	non
	Gaz de remplissage		Observé / mesuré	Air
	Positionnement de la menuiserie		Observé / mesuré	au nu intérieur
	Retour isolation autour menuiserie		Observé / mesuré	oui
	Largeur du dormant menuiserie		Observé / mesuré	Lp: 10 cm
	Type volets		Observé / mesuré	Volets roulants PVC (tablier < 12mm)
	Type de masques proches		Observé / mesuré	Absence de masque proche
	Type de masques lointains		Observé / mesuré	Absence de masque lointain
Porte 1	Surface de porte		Observé / mesuré	1,94 m²
	Placement		Observé / mesuré	Mur 1 Sud
	Type de local adjacent		Observé / mesuré	l'extérieur
	Nature de la menuiserie		Observé / mesuré	Porte simple en PVC
	Type de porte		Observé / mesuré	Porte opaque pleine
	Positionnement de la menuiserie		Observé / mesuré	au nu intérieur
	Retour isolation autour menuiserie		Observé / mesuré	oui
	Largeur du dormant menuiserie		Observé / mesuré	Lp: 10 cm
Porte 2	Surface de porte		Observé / mesuré	1,69 m²
	Placement		Observé / mesuré	Mur 6 Sud
	Type de local adjacent		Observé / mesuré	un garage
	Surface Aiu		Observé / mesuré	9,4 m²
	Etat isolation des parois Aiu		Observé / mesuré	non isolé
	Surface Aue		Observé / mesuré	9.40 m²
	Etat isolation des parois Aue		Observé / mesuré	non isolé
	Nature de la menuiserie		Observé / mesuré	Porte simple en bois
	Type de porte		Observé / mesuré	Porte opaque pleine
	Positionnement de la menuiserie		Observé / mesuré	au nu intérieur
	Largeur du dormant menuiserie		Observé / mesuré	Lp: 5 cm
Pont Thermique 1	Type PT		Observé / mesuré	Mur 1 Sud / Plancher
	Type isolation		Observé / mesuré	ITI / ITI
	Longueur du PT		Observé / mesuré	11,2 m
Pont Thermique 2	Type PT		Observé / mesuré	Mur 2 Ouest / Plancher
	Type isolation		Observé / mesuré	ITI / ITI
	Longueur du PT		Observé / mesuré	10,1 m
Pont Thermique 3	Type PT		Observé / mesuré	Mur 3 Nord / Plancher

Pont Thermique 4	Type isolation		Observé / mesuré	ITI / ITI
	Longueur du PT		Observé / mesuré	15 m
	Type PT		Observé / mesuré	Mur 5 Est / Plancher
	Type isolation		Observé / mesuré	ITI / ITI
	Longueur du PT		Observé / mesuré	2,6 m

Systèmes

Donnée d'entrée	Origine de la donnée		Valeur renseignée
Ventilation	Type de ventilation		Observé / mesuré
	VMC SF Auto réglable de 2001 à 2012		
	Année installation		Observé / mesuré
	2009		
	Energie utilisée		Observé / mesuré
Chauffage	Electrique		
	Façades exposées		Observé / mesuré
	plusieurs		
	Logement Traversant		Observé / mesuré
	oui		
	Type d'installation de chauffage		Observé / mesuré
	Installation de chauffage simple		
	Surface chauffée		Observé / mesuré
	103,71 m²		
	Type générateur		Observé / mesuré
	Bois - Insert installé à partir de 2018 avec label flamme verte		
	Année installation générateur		Observé / mesuré
	2018 (estimée en fonction de la marque et du modèle)		
Eau chaude sanitaire	Energie utilisée		Observé / mesuré
	Bois		
	Type de combustible bois		Observé / mesuré
	Bûches		
	Type émetteur		Observé / mesuré
	Insert installé à partir de 2018 avec label flamme verte		
	Type de chauffage		Observé / mesuré
	divisé		
	Equipement intermittence		Observé / mesuré
	Sans système d'intermittence		
	Nombre de niveaux desservis		Observé / mesuré
	1		
	Type générateur		Observé / mesuré
	Electrique - Ballon électrique à accumulation vertical (autres catégorie ou inconnue)		
	Année installation générateur		Observé / mesuré
	2021		
	Energie utilisée		Observé / mesuré
	Electrique		
	Chaudière murale		Observé / mesuré
	non		
	Type de distribution		Observé / mesuré
	production en volume habitable alimentant des pièces contiguës		
	Type de production		Observé / mesuré
	accumulation		
	Volume de stockage		Observé / mesuré
	200 L		

Références réglementaires utilisées :

Article L134-4-2 du CCH, décret n° 2011-807 du 5 juillet 2011, arrêtés du 31 mars 2021, 8 octobre 2021 et du 17 juin 2021 relatif à la transmission des diagnostics de performance énergétique à l'Agence de l'environnement et de la maîtrise de l'énergie et relatif à l'utilisation réglementaire des logiciels pour l'élaboration des diagnostics de performance énergétique, arrêtés du 16 mars 2023 décret 2020-1610, 2020-1609, 2006-1114, 2008-1175 ; Ordonnance 2005-655 art L271-4 à 6 ; Loi 2004-1334 art L134-1 à 5 ; décret 2006-1147 art R.134-1 à 5 du CCH et loi grenelle 2 n°2010-786 du juillet 2010.

Notes : Le présent rapport est établi par une personne dont les compétences sont certifiées par I.Cert - Centre Alphasis - Bâtiment K - Parc d'affaires - Espace Performance 35760 SAINT GREGOIRE (détail sur www.info-certif.fr)

Informations société : La Maison du Diag 16 Rue de la verdasse 85400 Sainte Gemme la plaine
Tél. : 0623193186 - N°SIREN : 828582257 - Compagnie d'assurance : klarity assurance n° CDIAGK000488

Etat de l'Installation Intérieure d'Electricité

Numéro de dossier : 2024/04/19 REYNAUD
Date du repérage : 19/04/2024
Heure d'arrivée : 09 h 00
Durée du repérage : 02 h 05

La présente mission consiste à établir, suivant l'arrêté du 28 septembre 2017, le Décret n°2016-1105 du 11 août 2016 et la Loi n° 2014-366 du 24 mars 2014, l'état de l'installation électrique prévu à l'article 3-3 de la loi n°89-462 du 6 juillet 1989 tendant à améliorer les rapports locatifs. Il concerne les locaux d'habitation comportant une installation intérieure d'électricité réalisée depuis plus de quinze ans. Il est réalisé suivant l'arrêté du 28 septembre 2017 et du 4 avril 2011, en vue d'évaluer les risques pouvant porter atteinte à la sécurité des personnes. (Application des articles L. 134-7 du code de la construction et de l'habitation). Cet état de l'installation intérieure d'électricité a une durée de validité de 6 ans. En aucun cas, il ne s'agit d'un contrôle de conformité de l'installation vis-à-vis de la réglementation en vigueur.

1. - Désignation et description du local d'habitation et de ses dépendances

Localisation du local d'habitation et de ses dépendances :
Type d'immeuble : **Maison individuelle**
Adresse : **17 Rue des plantes**
Commune : **85540 LE CHAMP-SAINT-PÈRE**
Département : **Vendée**
Référence cadastrale : , identifiant fiscal : **N/A**
Désignation et situation du ou des lot(s) de copropriété :
..... **, Lot numéro Non communiqué**
Périmètre de repérage : **MAISON**
Année de construction : **2009**
Année de l'installation : **2009**
Distributeur d'électricité : **Engie**
Parties du bien non visitées : **Néant**

2. - Identification du donneur d'ordre

Identité du donneur d'ordre :
Nom et prénom : **M. et Mme Reynaud**
Adresse : **17 Rue des plantes**
..... **85540 LE CHAMP-SAINT-PÈRE**
Téléphone et adresse internet : .. **Non communiquées**
Qualité du donneur d'ordre (sur déclaration de l'intéressé) : **Propriétaire**

Propriétaire du local d'habitation et de ses dépendances:
Nom et prénom : **M. et Mme Reynaud**
Adresse : **17 Rue des plantes**
..... **85540 LE CHAMP-SAINT-PÈRE**

3. - Identification de l'opérateur ayant réalisé l'intervention et signé le rapport

Identité de l'opérateur de diagnostic :
Nom et prénom : **RAGOT Céline**
Raison sociale et nom de l'entreprise : **La Maison du Diag**
Adresse : **16 Rue de la verdasse**
..... **85400 Sainte Gemme la plaine**
Numéro SIRET : **82855225700010**
Désignation de la compagnie d'assurance : **klarity assurance**
Numéro de police et date de validité : **CDIAGK000488 - 31/12/2024**

Le présent rapport est établi par une personne dont les compétences sont certifiées par **I.Cert** le **24/02/2022** jusqu'au **23/02/2029**. (Certification de compétence **CPDI4221**)

4. – Rappel des limites du champ de réalisation de l'état de l'installation intérieure d'électricité

L'état de l'installation intérieure d'électricité porte sur l'ensemble de l'installation intérieure d'électricité à basse tension des locaux à usage d'habitation située en aval de l'appareil général de commande et de protection de cette installation. Il ne concerne pas les matériels d'utilisation amovibles, ni les circuits internes des matériels d'utilisation fixes, destinés à être reliés à l'installation électrique fixe, ni les installations de production ou de stockage par batteries d'énergie électrique du générateur jusqu'au point d'injection au réseau public de distribution d'énergie ou au point de raccordement à l'installation intérieure. Il ne concerne pas non plus les circuits de téléphonie, de télévision, de réseau informatique, de vidéophonie, de centrale d'alarme, etc., lorsqu'ils sont alimentés en régime permanent sous une tension inférieure ou égale à 50 V en courant alternatif et 120 V en courant continu.

L'intervention de l'opérateur réalisant l'état de l'installation intérieure d'électricité ne porte que sur les constituants visibles, visitables, de l'installation au moment du diagnostic. Elle s'effectue sans démontage de l'installation électrique (hormis le démontage des capots des tableaux électriques lorsque cela est possible) ni destruction des isolants des câbles.

Des éléments dangereux de l'installation intérieure d'électricité peuvent ne pas être repérés, notamment :

- les parties de l'installation électrique non visibles (incorporées dans le gros œuvre ou le second œuvre ou masquées par du mobilier) ou nécessitant un démontage ou une détérioration pour pouvoir y accéder (boîtes de connexion, conduits, plinthes, goulottes, huisseries, éléments chauffants incorporés dans la maçonnerie, luminaires des piscines plus particulièrement) ;
- les parties non visibles ou non accessibles des tableaux électriques après démontage de leur capot ;
- inadéquation entre le courant assigné (calibre) des dispositifs de protection contre les surintensités et la section des conducteurs sur toute la longueur des circuits;

5. – Conclusion relative à l'évaluation des risques pouvant porter atteinte à la sécurité des personnes

- ☒ **L'installation intérieure d'électricité ne comporte aucune anomalie.**
- ☐ **L'installation intérieure d'électricité comporte une ou des anomalies.**

Anomalies avérées selon les domaines suivants :

- ☐ L'appareil général de commande et de protection et de son accessibilité.
- ☐ Dispositif de protection différentiel à l'origine de l'installation / Prise de terre et installation de mise à la terre.
- ☐ Dispositif de protection contre les surintensités adapté à la section des conducteurs, sur chaque circuit.
- ☐ La liaison équipotentielle et installation électrique adaptées aux conditions particulières des locaux contenant une douche ou une baignoire.
- ☐ Matériels électriques présentant des risques de contacts directs avec des éléments sous tension - Protection mécanique des conducteurs.
- ☐ Matériels électriques vétustes, inadaptés à l'usage.

Anomalies relatives aux installations particulières :

- ☐ Appareils d'utilisation situés dans des parties communes et alimentés depuis la partie privative ou inversement.
- ☐ Piscine privée, ou bassin de fontaine

Informations complémentaires :

- ☐ Socles de prise de courant, dispositif à courant différentiel résiduel à haute sensibilité

Domaines	Informations complémentaires
IC. Socles de prise de courant, dispositif à courant différentiel résiduel à haute sensibilité	L'ensemble de l'installation électrique est protégé par au moins un dispositif différentiel à haute sensibilité ≤ 30 mA
	L'ensemble des socles de prise de courant est du type à obturateur
	L'ensemble des socles de prise de courant possède un puits de 15 mm.

6. – Avertissement particulier

Points de contrôle n'ayant pu être vérifiés

Domaines	Points de contrôle
Néant	-

Parties du bien (pièces et emplacements) n'ayant pu être visitées et justification :

Néant

7. – Conclusion relative à l'évaluation des risques relevant du devoir de conseil de professionnel

Néant

Nota : Le présent rapport est établi par une personne dont les compétences sont certifiées par **I.Cert - Centre Alphasys - Bâtiment K - Parc d'affaires - Espace Performance 35760 SAINT GREGOIRE (détail sur www.info-certif.fr)**

Dates de visite et d'établissement de l'état :
Visite effectuée le : **19/04/2024**
Etat rédigé à **LE CHAMP-SAINT-PÈRE**, le **19/04/2024**

Par : **RAGOT Céline**



Signature du représentant :

8. – Explications détaillées relatives aux risques encourus

Objectif des dispositions et description des risques encourus

Appareil général de commande et de protection : Cet appareil, accessible à l'intérieur du logement, permet d'interrompre, en cas d'urgence, en un lieu unique, connu et accessible, la totalité de la fourniture de l'alimentation électrique.
Son absence, son inaccessibilité ou un appareil inadapté ne permet pas d'assurer cette fonction de coupure en cas de danger (risque d'électrisation, voire d'électrocution), d'incendie ou d'intervention sur l'installation électrique.

Protection différentielle à l'origine de l'installation : Ce dispositif permet de protéger les personnes contre les risques de choc électrique lors d'un défaut d'isolement sur un matériel électrique.
Son absence ou son mauvais fonctionnement peut être la cause d'une électrisation, voire d'une électrocution.

Prise de terre et installation de mise à la terre : Ces éléments permettent, lors d'un défaut d'isolement sur un matériel électrique, de dévier à la terre le courant de défaut dangereux qui en résulte.
L'absence de ces éléments ou leur inexistence partielle peut être la cause d'une électrisation, voire d'une électrocution.

Protection contre les surintensités : Les disjoncteurs divisionnaires ou coupe-circuits à cartouche fusible, à l'origine de chaque circuit, permettent de protéger les conducteurs et câbles électriques contre les échauffements anormaux dus aux surcharges ou courts-circuits.
L'absence de ces dispositifs de protection ou leur calibre trop élevé peut être à l'origine d'incendies.

Liaison équipotentielle dans les locaux contenant une baignoire ou une douche : Elle permet d'éviter, lors d'un défaut, que le corps humain ne soit traversé par un courant électrique dangereux.
Son absence privilégie, en cas de défaut, l'écoulement du courant électrique par le corps humain, ce qui peut être la cause d'une électrisation, voire d'une électrocution.

Règles liées aux zones dans les locaux contenant une baignoire ou une douche : Les règles de mise en œuvre de l'installation électrique à l'intérieur de tels locaux permettent de limiter le risque de chocs électriques, du fait de la réduction de la résistance électrique du corps humain lorsque celui-ci est mouillé ou immergé.
Le non-respect de celles-ci peut être la cause d'une électrisation, voire d'une électrocution.

Matériels électriques présentant des risques de contact direct : Les matériels électriques dont des parties nues sous tension sont accessibles (matériels électriques anciens, fils électriques dénudés, bornes de connexion non placées dans une boîte équipée d'un couvercle, matériels électriques cassés...) présentent d'importants risques d'électrisation, voire d'électrocution.

Matériels électriques vétustes ou inadaptés à l'usage : Ces matériels électriques, lorsqu'ils sont trop anciens, n'assurent pas une protection satisfaisante contre l'accès aux parties nues sous tension ou ne possèdent plus un niveau d'isolement suffisant. Lorsqu'ils ne sont pas adaptés à l'usage que l'on veut en faire, ils deviennent très dangereux lors de leur utilisation. Dans les deux cas, ces matériels présentent d'importants risques d'électrisation, voire d'électrocution.

Appareils d'utilisation situés dans des parties communes et alimentés depuis les parties privatives : Lorsque l'installation électrique issue de la partie privative n'est pas mise en œuvre correctement, le contact d'une personne avec la masse d'un matériel électrique en défaut ou une partie active sous tension peut être la cause d'électrisation, voire d'électrocution.

Piscine privée ou bassin de fontaine : Les règles de mise en œuvre de l'installation électrique et des équipements associés à la piscine ou au bassin de fontaine permettent de limiter le risque de chocs électriques, du fait de la réduction de la résistance électrique du corps humain lorsque celui-ci est mouillé ou immergé. Le non-respect de celles-ci peut être la cause d'une électrisation, voire d'une électrocution.

Informations complémentaires

Objectif des dispositions et description des risques encourus

Dispositif(s) différentiel(s) à haute sensibilité protégeant l'ensemble de l'installation électrique : L'objectif est d'assurer rapidement la coupure du courant de l'installation électrique ou du circuit concerné, dès l'apparition d'un courant de défaut même de faible valeur. C'est le cas notamment lors de la défaillance occasionnelle (telle que l'usure normale ou anormale des matériels, l'imprudence ou le défaut d'entretien, la rupture du conducteur de mise à la terre d'un matériel électrique) des mesures classiques de protection contre les risques d'électrisation, voire d'électrocution.

Socles de prise de courant de type à obturateurs : Socles de prise de courant de type à obturateurs : l'objectif est d'éviter l'introduction, en particulier par un enfant, d'un objet dans une alvéole d'un socle de prise de courant sous tension pouvant entraîner des brûlures graves et/ou l'électrisation, voire l'électrocution.

Socles de prise de courant de type à puits : La présence d'un puits au niveau d'un socle de prise de courant évite le risque d'électrisation, voire d'électrocution, au moment de l'introduction des fiches mâles non isolées d'un cordon d'alimentation.

Règles élémentaires de sécurité et d'usage à respecter (liste non exhaustive)

L'électricité constitue un danger invisible, inodore et silencieux et c'est pourquoi il faut être vigilant quant aux risques qu'elle occasionne (incendie, électrisation, électrocution). Restez toujours attentif à votre installation électrique, vérifiez qu'elle soit et reste en bon état.

Pour limiter les risques, il existe des moyens de prévention simples :

- Ne jamais manipuler une prise ou un fil électrique avec des mains humides
- Ne jamais tirer sur un fil électrique pour le débrancher
- Débrancher un appareil électrique avant de le nettoyer
- Ne jamais toucher les fiches métalliques d'une prise de courant
- Ne jamais manipuler un objet électrique sur un sol humide ou mouillé



**ATTESTATION D'ASSURANCE
RESPONSABILITE CIVILE
DIAGNOSTIQUEUR IMMOBILIER**

Valable du 16/10/2023 au 01/10/2024

Nous soussignés **Klarity Assurance** SAS - Courtage en Assurance - 3, rue Racine de Monville 78240 Chambourcy, attestons, sous réserve du paiement intégral de la cotisation d'assurance, par la présente que :

CELINE RAGOT

Représenté par : RAGOT CELINE
16 RUE DE LA VERDASSE
85400 SAINTE-GEMME-LA-PLAINE
N° SIREN : 828552257
Date de création : 2017-04-01
Téléphone : 0623193186
Email : ragot.diag@gmail.com

Est titulaire du contrat d'assurance Responsabilité Civile Professionnelle du fait de ses activités professionnelles de **Diagnosticteur Immobilier** auprès de Markel Insurance SE, société d'assurance dont le siège social est situé à Sophienstrasse 26, 80333 Muenchen, Allemagne, agissant par l'intermédiaire de sa succursale en France située au 93 Avenue Charles de Gaulle, 92200 Neuilly-sur-Seine, Paris sous le n° **CDIAGK000488** souscrit à effet du 16 octobre 2023.

Ce contrat garantit les conséquences pécuniaires de sa responsabilité civile pouvant lui incomber du fait de ses activités professionnelles suivantes, sous réserve que les compétences de l'assuré, personne physique ou que les compétences de ses diagnostiqueurs salariés aient été certifiées par un organisme accrédité, lorsque la réglementation l'exige, et ce pour l'ensemble des diagnostics réalisés :

Les activités de diagnostiqueur immobilier résultant des obligations visées aux articles L. 271-6 et R. 271-1 à R. 271-4 du Code de la construction et de l'habitation que ce soit dans le cadre de la vente d'un bien ou en dehors de la vente.

Les diagnostics assurés au titre des présentes sont exclusivement les suivants :

Énergie, polluants, assainissement, immobilier, air

- Audit énergétique réglementaire **(C)**
- Attestation de fin de travaux (RT 2012 et RE 2020)
- Constat de risque exposition au plomb (CREP) **(C sans mention)**
- Contrôle des certificats d'économie d'énergie
- Contrôle des travaux d'isolation des combles
- Diagnostic amiante avant-vente **(C mention)**
- Diagnostic contrôle de système de ventilation (RT 2012 et RE 2020)
- Diagnostic d'infiltrométrie et de perméabilité (RT 2012 et RE 2020) **(AF)**
- Diagnostic déchets / PEMD
- Diagnostic thermographique (RT 2012 et RE 2020)
- Diagnostic de Performance Énergétique **(C sans mention)**
- Diagnostic de Performance Énergétique **(C avec mention)**

Contrat souscrit par l'intermédiaire de KLARITY Assurance 3, rue Racine de Monville 78240 Chambourcy
N° Orias : 22004261 (www.orias.fr) R.C.S. 910 098 227 à Versailles (dénommé « le Gestionnaire ») auprès des assureurs (dénommés « Les Assureurs »)
Klarity exerce sous le contrôle de l'Autorité de Contrôle Prudentiel et de résolution (ACPR) – 4 Place de Budapest – 75436 Paris



- Diagnostic de Risque d'Intoxication au Plomb des peintures (DRIPP)
- Diagnostic sécurité piscine **(AF)**
- Diagnostic Technique Global (DTG) **(AF et niveau bac+3 bâtiment)**
- Diagnostic Amiante avant-vente **(C sans mention)**
- Dossier Technique Amiante (DTA) **(C sans mention max ERP <300 PERS, CAT 5)**
- Dossier Amiante Parties Privatives (DAPP) **(C sans mention)**
- Diagnostic accessibilité aux personnes handicapées **(AF)**
- Diagnostic du risque de plomb dans l'eau **(AC prélèvement)**
- Diagnostic sécurité incendie (périmètres arrêté 2013 et détecteurs de fumée) **(AF)**
- Établissement d'états descriptifs de division (calcul millième de copropriété) **(AF)**
- Estimation de mise en valeur vénale
- Etat de l'installation d'assainissement non-collectif **(AF)**
- Etat de l'installation d'assainissement collectif
- État de l'installation intérieure de l'électricité **(C sans mention)**
- État de l'installation intérieure du gaz **(C sans mention)**
- État des lieux dans le cadre de l'établissement d'un prêt **(AF PTZ)**
- État des lieux locatifs **(AF)**
- État des lieux relatif à la conformité aux normes d'habitabilité
- État des nuisances sonores aériennes
- État des risques et pollution (ERP) **(AF)**
- Évaluation périodique de l'état de conservation des matériaux et produits contenant de l'amiante (en ERP 1 à 5, IGH et tout autre site)
- Expertise amiable
- Formateur et examinateur pour le compte d'organismes de certification
- Mesurage de concentration en radon **(AF)**
- Mesurage "loi Carrez" **(AF)**
- Mesurage surface habitable (dont Boutin) **(AF)**
- Plan Pluriannuel des Travaux du bâtiment
- Qualité de l'air intérieur : hors accréditation
- Qualité de l'air intérieur : sous accréditation

Diagnostiques complémentaires

État parasitaire

- Constat de l'état parasitaire dans les immeubles bâtis et non bâtis sur les ouvrages (dont mûres) **(AF)**
- Diagnostic agents d'infestation xylophage (autres que termites) ou lignivore dont mûre
- Diagnostic légionnelle **(AC prélèvement)**
- État relatif à la présence de termites dans le bâtiment **(C sans mention)**

Prérequis par activité :

C : certification

AF : formation

AC : accréditation COFRAC

Contrat souscrit par l'intermédiaire de KLARITY Assurance 3, rue Racine de Monville 78240 Chambourcy
N° Orias : 22004261 (www.orias.fr) R.C.S. 910 098 227 à Versailles (dénommé « le Gestionnaire ») auprès des assureurs (dénommés « Les Assureurs »)
Klarity exerce sous le contrôle de l'Autorité de Contrôle Prudentiel et de résolution (ACPR) – 4 Place de Budapest – 75436 Paris

**Les montants des garanties et des franchises :****La Responsabilité Civile Professionnelle :**

Intitulé des garanties	Montant de Garantie*	Franchise*
<i>Dommages corporels, dommages matériels et immatériels consécutifs ou non</i>	Tous dommages confondus : 300 000 € par sinistre 500 000 € par année d'assurance	Socle : 3 000 € par sinistre État parasitaire, Amiante avant travaux, Audit Energétique, Loi Carrez : 5 000 € par sinistre

La présente attestation n'implique qu'une présomption de garantie, et est délivrée pour servir et valoir ce que de droit. Elle ne peut engager l'Assureur au-delà des clauses et conditions du contrat auquel elle se réfère.

Fait à CHAMBOURCY,
le 16 octobre 2023

Par délégation de l'assureur :
Ying Liang



Contrat souscrit par l'intermédiaire de KLARITY Assurance 3, rue Racine de Monville 78240 Chambourcy
N° Orias : 22004261 (www.orias.fr) R.C.S. 910 098 227 à Versailles (dénommé « le Gestionnaire ») auprès des assureurs (dénommés « Les Assureurs »)
Klarity exerce sous le contrôle de l'Autorité de Contrôle Prudentiel et de résolution (ACPR) – 4 Place de Budapest – 75436 Paris

*Désignation du client :*Nom et prénom :..... **M. et Mme Reynaud**Adresse : **17 Rue des plantes 85540 LE CHAMP-SAINT-PÈRE***Si le client n'est pas le donneur d'ordre :*

Qualité du donneur d'ordre (sur déclaration de l'intéressé) :

PropriétaireNom et prénom :..... **M. et Mme Reynaud**Adresse : **17 Rue des plantes
85540 LE CHAMP-SAINT-PÈRE**

C. - Désignation de l'opérateur de diagnostic

*Identité de l'opérateur de diagnostic :*Nom et prénom :..... **RAGOT Céline**Raison sociale et nom de l'entreprise : **La Maison du Diag**Adresse : **16 Rue de la verdasse
85400 Sainte Gemme la plaine**Numéro SIRET : **82855225700010**Désignation de la compagnie d'assurance : ... **klarity assurance**Numéro de police et date de validité : **CDIAGK000488 / 31/12/2024**Certification de compétence **CPDI4221** délivrée par : **I.Cert**, le **24/02/2022**

D. - Identification des bâtiments et des parties de bâtiments visités et des éléments infestés ou ayant été infestés par les termites et ceux qui ne le sont pas :

Liste des pièces visitées :

**Entrée,
Salon,
Cuisine,
Wc,
degagement,
Chambre 1,**

**Chambre 2,
Chambre 3,
Salle de bain,
cellier,
Garage,
Combles**

Bâtiments et parties de bâtiments visités (1)	Ouvrages, parties d'ouvrages et éléments examinés (2)	Résultats du diagnostic d'infestation (3)
Entrée	Sol - Carrelage	Absence d'indices d'infestation de termites
	Mur - Plâtre et Peinture	Absence d'indices d'infestation de termites
	Plafond - Plâtre et Peinture	Absence d'indices d'infestation de termites
	Plinthes - Carrelage	Absence d'indices d'infestation de termites
	Porte - pvc	Absence d'indices d'infestation de termites
Salon	Sol - Carrelage	Absence d'indices d'infestation de termites
	Mur - Plâtre et Peinture	Absence d'indices d'infestation de termites
	Plafond - Plâtre et Peinture	Absence d'indices d'infestation de termites
	Plinthes - Carrelage	Absence d'indices d'infestation de termites
	Fenêtre - pvc	Absence d'indices d'infestation de termites
Cuisine	Sol - Carrelage	Absence d'indices d'infestation de termites
	Mur - Plâtre	Absence d'indices d'infestation de termites
	Plafond - Plâtre	Absence d'indices d'infestation de termites
	Plinthes - Carrelage	Absence d'indices d'infestation de termites
	Fenêtre - pvc	Absence d'indices d'infestation de termites
Wc	Porte - Bois et Peinture	Absence d'indices d'infestation de termites
	Sol - Carrelage	Absence d'indices d'infestation de termites
	Mur - Plâtre et faïence	Absence d'indices d'infestation de termites
	Plafond - Plâtre	Absence d'indices d'infestation de termites
	Plinthes - Carrelage	Absence d'indices d'infestation de termites
degagement	Porte - Bois et Peinture	Absence d'indices d'infestation de termites
	Sol - Carrelage	Absence d'indices d'infestation de termites
	Mur - Plâtre	Absence d'indices d'infestation de termites
	Plafond - Plâtre	Absence d'indices d'infestation de termites
	Plinthes - Carrelage	Absence d'indices d'infestation de termites
Chambre 1	Porte - Bois et Peinture	Absence d'indices d'infestation de termites
	Sol - Carrelage	Absence d'indices d'infestation de termites
	Mur - Plâtre et Peinture	Absence d'indices d'infestation de termites
	Plafond - Plâtre et Peinture	Absence d'indices d'infestation de termites
	Plinthes - Carrelage	Absence d'indices d'infestation de termites
Chambre 2	Fenêtre - pvc	Absence d'indices d'infestation de termites
	Porte - Bois et Peinture	Absence d'indices d'infestation de termites
	Sol - Carrelage	Absence d'indices d'infestation de termites
	Mur - Plâtre et Peinture	Absence d'indices d'infestation de termites
	Plafond - Plâtre et Peinture	Absence d'indices d'infestation de termites
Chambre 3	Plinthes - Carrelage	Absence d'indices d'infestation de termites
	Fenêtre - pvc	Absence d'indices d'infestation de termites
	Porte - Bois et Peinture	Absence d'indices d'infestation de termites
	Sol - Carrelage	Absence d'indices d'infestation de termites
	Mur - Plâtre et Peinture	Absence d'indices d'infestation de termites
Salle de bain	Plafond - Plâtre et Peinture	Absence d'indices d'infestation de termites
	Mur - Plâtre et faïence	Absence d'indices d'infestation de termites
	Sol - Carrelage	Absence d'indices d'infestation de termites

Bâtiments et parties de bâtiments visités (1)	Ouvrages, parties d'ouvrages et éléments examinés (2)	Résultats du diagnostic d'infestation (3)
	Plinthes - Carrelage	Absence d'indices d'infestation de termites
	Fenêtre - pvc	Absence d'indices d'infestation de termites
	Porte - Bois et Peinture	Absence d'indices d'infestation de termites
cellier	Sol - Carrelage	Absence d'indices d'infestation de termites
	Mur - Plâtre	Absence d'indices d'infestation de termites
	Plafond - Plâtre	Absence d'indices d'infestation de termites
	Plinthes - Carrelage	Absence d'indices d'infestation de termites
	Fenêtre - pvc	Absence d'indices d'infestation de termites
	Porte - Bois et Peinture	Absence d'indices d'infestation de termites
Garage	Sol - Béton	Absence d'indices d'infestation de termites
	Mur - parpaing	Absence d'indices d'infestation de termites
	Plafond - Bois	Absence d'indices d'infestation de termites
	Porte - Métal	Absence d'indices d'infestation de termites
Combles	Sol - laine de verre	Absence d'indices d'infestation de termites
	Mur - parpaing	Absence d'indices d'infestation de termites
	Plafond - Bois	Absence d'indices d'infestation de termites

(1) Identifier notamment chaque bâtiment et chacune des pièces du bâtiment.

(2) Identifier notamment : ossature, murs, planchers, escaliers, boiseries, plinthes, charpentes...

(3) Mentionner les indices ou l'absence d'indices d'infestation de termites et en préciser la nature et la localisation.

E. – Catégories de termites en cause :

La mission et son rapport sont exécutés conformément à la norme AFNOR NF P 03-201 (Mars 2012) et à l'arrêté du 07 mars 2012 modifiant l'arrêté du 29 mars 2007.

La recherche de termites porte sur différentes catégories de termites :

- **Les termites souterrains**, regroupant cinq espèces identifiées en France métropolitaine (*Reticulitermes flavipes*, *reticulitermes lucifugus*, *reticulitermes banyulensis*, *reticulitermes grassei* et *reticulitermes urbis*) et deux espèces supplémentaires dans les DOM (*Coptotermes* et *heterotermes*),

- **Les termites de bois sec**, regroupant les *kalotermes flavicollis* présent surtout dans le sud de la France métropolitaine et les *Cryptotermes* présent principalement dans les DOM et de façon ponctuelle en métropole.

- **Les termites arboricole**, appartiennent au genre *Nasutitermes* présent presque exclusivement dans les DOM.

Les principaux indices d'une infestation sont :

- Altérations dans le bois,
- Présence de termites vivants,
- Présence de galeries-tunnels (cordonnets) ou concrétions,
- Cadavres ou restes d'individus reproducteurs,
- Présence d'orifices obturés ou non.

Rappels réglementaires :

L 133-5 du CCH : Lorsque, dans une ou plusieurs communes, des foyers de termites sont identifiés, un arrêté préfectoral, pris sur proposition ou après consultation des conseils municipaux intéressés, délimite les zones contaminées ou susceptibles de l'être à court terme. En cas de démolition totale ou partielle d'un bâtiment situé dans ces zones, les bois et matériaux contaminés sont incinérés sur place ou traités avant tout transport si leur destruction par incinération sur place est impossible. La personne qui a procédé à ces opérations en fait la déclaration en mairie.

Article L 112-17 du CCH : Les règles de construction et d'aménagement applicables aux ouvrages et locaux de toute nature quant à leur résistance aux termites et aux autres insectes xylophages sont fixées par décret en Conseil d'Etat. Ces règles peuvent être adaptées à la situation particulière de la Guadeloupe, de la Guyane, de la Martinique, de La Réunion, de Mayotte et de Saint-Martin.

F. – Identification des bâtiments et parties du bâtiment (pièces et volumes) n'ayant pu être visités et justification :

Néant

G. - Identification des ouvrages, parties d'ouvrages et éléments qui n'ont pas été examinés et justification :

Localisation	Liste des ouvrages, parties d'ouvrages	Motif
Néant	-	

Nota : notre cabinet s'engage à retourner sur les lieux afin de compléter le constat aux parties d'immeubles non visités, dès lors que les dispositions permettant un contrôle des zones concernées auront été prises par le propriétaire ou son mandataire.

H. - Moyens d'investigation utilisés :

La mission et son rapport sont exécutés conformément à la norme AFNOR NF P 03-201 (Mars 2012), à l'article L.133-5, L.133-6, L 271-4 à 6, R133-7 et à l'arrêté du 07 mars 2012 modifiant l'arrêté du 29 mars 2007. La recherche de termites porte sur les termites souterrain, termites de bois sec ou termites arboricole et est effectuée jusqu'à 10 mètres des extérieurs de l'habitation, dans la limite de la propriété.

Moyens d'investigation :

Examen visuel des parties visibles et accessibles.

Sondage manuel systématique des boiseries à l'aide d'un poinçon, lampe, loupe.

Utilisation d'un ciseau à bois en cas de constatation de dégradations.

Utilisation d'une échelle en cas de nécessité.

À l'extérieur une hachette est utilisée pour sonder le bois mort.

Documents remis par le donneur d'ordre à l'opérateur de repérage :

Néant

Informations communiquées à l'opérateur par le donneur d'ordre, concernant des traitements antérieurs ou une présence de termites dans le bâtiment :

Néant

Représentant du propriétaire (accompagnateur) :

M. et Mme Reynaud

Commentaires (Ecart par rapport à la norme, ...) :

Les zones situées derrière les doublages des murs et plafonds n'ont pas été visitées par défaut d'accès

Nota 1 : Le présent rapport n'a de valeur que pour la date de la visite et est exclusivement limité à l'état relatif à la présence de termites dans le bâtiment objet de la mission.

Nota 2 : L'intervention n'a pas eu pour but de donner un diagnostic de la résistance mécanique des bois et matériaux.

I. - Constatations diverses :

Localisation	Liste des ouvrages, parties d'ouvrages	Observations et constatations diverses
Néant	-	-

Note : **Les indices d'infestation des autres agents** de dégradation biologique du bois sont notés de manière générale pour information du donneur d'ordre, **il n'est donc pas nécessaire d'en indiquer la nature, le nombre et la localisation précise**. Si le donneur d'ordre le souhaite, il fait réaliser une recherche de ces agents dont la méthodologie et les éléments sont décrits dans la norme NF-P 03-200.

Nota 1 : Dans le cas de la présence de termites, il est rappelé l'obligation de déclaration en mairie de l'infestation prévue aux articles L.133-4 et R. 133-3 du code de la construction et de l'habitation.

Nota 2 : Conformément à l'article L-271-6 du CCH, l'opérateur ayant réalisé cet état relatif à la présence de termites n'a aucun lien de nature à porter atteinte à son impartialité et à son indépendance ni avec le propriétaire ou son mandataire qui fait appel à lui, ni avec une entreprise pouvant réaliser des travaux sur des ouvrages pour lesquels il lui est demandé d'établir cet état.

*Nota 3 : Le présent rapport est établi par une personne dont les compétences sont certifiées par **I.Cert** Centre Alphasys - Bâtiment K - Parc d'affaires - Espace Performance 35760 SAINT GREGOIRE (détail sur www.info-certif.fr)*

Visite effectuée le **19/04/2024**
Fait à **LE CHAMP-SAINT-PÈRE**, le **19/04/2024**

Par : RAGOT Céline



Annexe – Ordre de mission / Assurance / Attestation sur l'honneur

Aucun document n'a été mis en annexe



Certificat de compétences Diagnosticteur Immobilier

N° CPDI4221 Version 005

Je soussignée, Juliette JANNOT, Directrice Générale d'I.Cert, atteste que :

Madame RAGOT Céline

Est certifié(e) selon le référentiel I.Cert en vigueur (CPE DI DR 01 (cycle de 5 ans) - CPE DI DR 06 (cycle de 7 ans)), dispositif de certification de personnes réalisant des diagnostics immobiliers pour les missions suivantes :

Amiante sans mention	Amiante Sans Mention Date d'effet : 16/12/2021 - Date d'expiration : 15/12/2028
Electricité	Etat de l'installation intérieure électrique Date d'effet : 06/02/2022 - Date d'expiration : 05/02/2029
Energie sans mention	Energie sans mention Date d'effet : 24/02/2022 - Date d'expiration : 23/02/2029
Gaz	Etat de l'installation intérieure gaz Date d'effet : 16/01/2022 - Date d'expiration : 15/01/2029
Plomb	Plomb : Constat du risque d'exposition au plomb Date d'effet : 16/12/2021 - Date d'expiration : 15/12/2028
Termites	Etat relatif à la présence de termites dans le bâtiment - France métropolitaine Date d'effet : 06/02/2022 - Date d'expiration : 05/02/2029

En foi de quoi ce certificat est délivré, pour valoir et servir ce que de droit.
Edité à Saint-Grégoire, le 06/01/2022.

Arrêté du 21 novembre 2006 modifié définissant les critères de certification des compétences des personnes physiques opérateurs des conseils de risque d'exposition au plomb, des diagnostics du risque d'infiltration par le plomb des pentures ou des cordons après travaux en présence de plomb, et les critères d'accréditation des organismes de certification - Arrêté du 25 juillet 2016 définissant les critères de certification des compétences des personnes physiques opérateurs de repérage, d'évaluation périodique de l'état de conservation des matériaux et produits contenant de l'amiante, et d'examen visuel après travaux dans les immeubles bâtis et les critères d'accréditation des organismes de certification - Arrêté du 8 novembre 2010 relatif aux compétences des personnes physiques opérateurs de repérage, d'évaluation périodique de l'état de conservation des matériaux et produits contenant de l'amiante, et d'examen visuel après travaux dans les immeubles bâtis ou Arrêté du 21 novembre 2006 définissant les critères de certification des compétences des personnes physiques opérateurs de repérage et de diagnostic, amiante dans les immeubles bâtis et les critères d'accréditation des organismes de certification - Arrêté du 30 octobre 2006 modifié définissant les critères de certification des compétences des personnes physiques réalisant l'état relatif à la présence de termites dans le bâtiment et les critères d'accréditation des organismes de certification - Arrêté du 16 octobre 2006 modifié définissant les critères de certification des compétences des personnes physiques réalisant le diagnostic de performance énergétique ou l'attestation de prise en compte de la réglementation thermique, et les critères d'accréditation des organismes de certification - Arrêté du 6 avril 2007 modifié définissant les critères de certification des compétences des personnes physiques réalisant l'état de l'installation intérieure de gaz et les critères d'accréditation des organismes de certification - Arrêté du 8 juillet 2008 modifié définissant les critères de certification des compétences des personnes physiques réalisant l'état de l'installation intérieure d'électricité et les critères d'accréditation des organismes de certification - Arrêté du 7 juillet 2018 modifié définissant les critères de certification des opérateurs de diagnostic technique et des organismes de formation et d'accréditation des organismes de certification Ou Arrêté du 24 décembre 2021 définissant les critères de certification des opérateurs de diagnostic technique et des organismes de formation et d'accréditation des organismes de certification



Certification de personnes
Diagnosticteur
Portée disponible sur www.icert.fr

Parc d'Affaires, Espace Performance – Bât K – 35760 Saint-Grégoire



CPE DI FR 11 rev18

La Maison (N°SIRI



Certificat de compétences Diagnosticteur Immobilier

N° CPDI4221 Version 005

Je soussignée, Juliette JANNOT, Directrice Générale d'I.Cert, atteste que :

Madame RAGOT Céline

7/10
Rapport du :
19/04/2024



**ATTESTATION D'ASSURANCE
RESPONSABILITE CIVILE
DIAGNOSTIQUEUR IMMOBILIER**

Valable du 16/10/2023 au 01/10/2024

Nous soussignés **Klarity Assurance** SAS - Courtage en Assurance - 3, rue Racine de Monville 78240 Chambourcy, attestons, sous réserve du paiement intégral de la cotisation d'assurance, par la présente que :

CELINE RAGOT

Représenté par : RAGOT CELINE
16 RUE DE LA VERDASSE
85400 SAINTE-GEMME-LA-PLAINE
N° SIREN : 828552257
Date de création : 2017-04-01
Téléphone : 0623193186
Email : ragot.diag@gmail.com

Est titulaire du contrat d'assurance Responsabilité Civile Professionnelle du fait de ses activités professionnelles de **Diagnosticteur Immobilier** auprès de Markel Insurance SE, société d'assurance dont le siège social est situé à Sophienstrasse 26, 80333 Muenchen, Allemagne, agissant par l'intermédiaire de sa succursale en France située au 93 Avenue Charles de Gaulle, 92200 Neuilly-sur-Seine, Paris sous le n° **CDIAGK000488** souscrit à effet du 16 octobre 2023.

Ce contrat garantit les conséquences pécuniaires de sa responsabilité civile pouvant lui incomber du fait de ses activités professionnelles suivantes, sous réserve que les compétences de l'assuré, personne physique ou que les compétences de ses diagnostiqueurs salariés aient été certifiées par un organisme accrédité, lorsque la réglementation l'exige, et ce pour l'ensemble des diagnostics réalisés :

Les activités de diagnostiqueur immobilier résultant des obligations visées aux articles L. 271-6 et R. 271-1 à R. 271-4 du Code de la construction et de l'habitation que ce soit dans le cadre de la vente d'un bien ou en dehors de la vente.

Les diagnostics assurés au titre des présentes sont exclusivement les suivants :

Énergie, polluants, assainissement, immobilier, air

- Audit énergétique réglementaire **(C)**
- Attestation de fin de travaux (RT 2012 et RE 2020)
- Constat de risque exposition au plomb (CREP) **(C sans mention)**
- Contrôle des certificats d'économie d'énergie
- Contrôle des travaux d'isolation des combles
- Diagnostic amiante avant-vente **(C mention)**
- Diagnostic contrôle de système de ventilation (RT 2012 et RE 2020)
- Diagnostic d'infiltrométrie et de perméabilité (RT 2012 et RE 2020) **(AF)**
- Diagnostic déchets / PEMD
- Diagnostic thermographique (RT 2012 et RE 2020)
- Diagnostic de Performance Énergétique **(C sans mention)**
- Diagnostic de Performance Énergétique **(C avec mention)**

Contrat souscrit par l'intermédiaire de KLARITY Assurance 3, rue Racine de Monville 78240 Chambourcy
N° Orias : 22004261 (www.orias.fr) R.C.S. 910 098 227 à Versailles (dénommé « le Gestionnaire ») auprès des assureurs (dénommés « Les Assureurs »)
Klarity exerce sous le contrôle de l'Autorité de Contrôle Prudentiel et de résolution (ACPR) - 4 Place de Budapest - 75436 Paris

Klarity.

- Diagnostic de Risque d'Intoxication au Plomb des peintures (DRIPP)
- Diagnostic sécurité piscine **(AF)**
- Diagnostic Technique Global (DTG) **(AF et niveau bac+3 bâtiment)**
- Diagnostic Amiante avant-vente **(C sans mention)**
- Dossier Technique Amiante (DTA) **(C sans mention max ERP <300 PERS, CAT 5)**
- Dossier Amiante Parties Privatives (DAPP) **(C sans mention)**
- Diagnostic accessibilité aux personnes handicapées **(AF)**
- Diagnostic du risque de plomb dans l'eau **(AC prélèvement)**
- Diagnostic sécurité incendie (périmètres arrêté 2013 et détecteurs de fumée **(AF)**)
- Établissement d'états descriptifs de division (calcul millième de copropriété) **(AF)**
- Estimation de mise en valeur vénale
- État de l'installation d'assainissement non-collectif **(AF)**
- État de l'installation d'assainissement collectif
- État de l'installation intérieure de l'électricité **(C sans mention)**
- État de l'installation intérieure du gaz **(C sans mention)**
- État des lieux dans le cadre de l'établissement d'un prêt **(AF PTZ)**
- État des lieux locatifs **(AF)**
- État des lieux relatif à la conformité aux normes d'habitabilité
- État des nuisances sonores aériennes
- État des risques et pollution (ERP) **(AF)**
- Évaluation périodique de l'état de conservation des matériaux et produits contenant de l'amiante (en ERP 1 à 5, IGH et tout autre site)
- Expertise amiable
- Formateur et examinateur pour le compte d'organismes de certification
- Mesurage de concentration en radon **(AF)**
- Mesurage "loi Carrez" **(AF)**
- Mesurage surface habitable (dont Boutin) **(AF)**
- Plan Pluriannuel des Travaux du bâtiment
- Qualité de l'air intérieur : hors accréditation
- Qualité de l'air intérieur : sous accréditation

Diagnostiques complémentaires

État parasitaire

- Constat de l'état parasitaire dans les immeubles bâtis et non bâtis sur les ouvrages (dont mérules) **(AF)**
- Diagnostic agents d'infestation xylophage (autres que termites) ou lignivore dont mэрule
- Diagnostic légionnelle **(AC prélèvement)**
- État relatif à la présence de termites dans le bâtiment **(C sans mention)**

Prérequis par activité :

C : certification

AF : formation

AC : accréditation COFFRAC

Contrat souscrit par l'intermédiaire de KLARITY Assurance 3, rue Racine de Monville 78240 Chambourcy
N° Orías : 22004261 (www.orias.fr) R.C.S. 910 098 227 à Versailles (dénommé « le Gestionnaire ») auprès des assureurs (dénommés « Les Assureurs »)
Klarity exerce sous le contrôle de l'Autorité de Contrôle Prudentiel et de résolution (ACPR) – 4 Place de Budapest – 75436 Paris

Klarity.

Les montants des garanties et des franchises :

La Responsabilité Civile Professionnelle :

Intitulé des garanties	Montant de Garantie *	Franchise*
<i>Dommages corporels, dommages matériels et immatériels consécutifs ou non</i>	Tous dommages confondus : 300 000 € par sinistre 500 000 € par année d'assurance	Socle : 3 000 € par sinistre État parasitaire, Amiante avant travaux, Audit Energétique, Loi Carrez : 5 000 € par sinistre

La présente attestation n'implique qu'une présomption de garantie, et est délivrée pour servir et valoir ce que de droit. Elle ne peut engager l'Assureur au-delà des clauses et conditions du contrat auquel elle se réfère.

Fait à CHAMBOURCY,
le 16 octobre 2023

Par délégation de l'assureur :
Ying Liang



Contrat souscrit par l'intermédiaire de KLARITY Assurance 3, rue Racine de Monville 78240 Chambourcy
N° Orias : 22004261 (www.orias.fr) R.C.S. 910 098 227 à Versailles (dénommé « le Gestionnaire ») auprès des assureurs (dénommés « Les Assureurs »)
Klarity exerce sous le contrôle de l'Autorité de Contrôle Prudentiel et de résolution (ACPR) – 4 Place de Budapest – 75436 Paris



ATTESTATION SUR L'HONNEUR réalisée pour le dossier n° **2024/04/19 REYNAUD** relatif à l'immeuble bâti visité situé au : 17 Rue des plantes 85540 LE CHAMP-SAINT-PÈRE.

Je soussignée, **RAGOT Céline**, technicien diagnostiqueur pour la société **La Maison du Diag** atteste sur l'honneur être en situation régulière au regard de l'article L.271-6 du Code de la Construction, à savoir :

- Disposer des compétences requises pour effectuer les états, constats et diagnostics composant le dossier, ainsi qu'en atteste mes certifications de compétences :

Prestations	Nom du diagnostiqueur	Entreprise de certification	N° Certification	Echéance certif
Electricité	RAGOT Céline	I.Cert	CPDI4221	23/02/2029 (Date d'obtention : 24/02/2022)
Gaz	RAGOT Céline	I.Cert	CPDI4221	23/02/2029 (Date d'obtention : 24/02/2022)
Termites	RAGOT Céline	I.Cert	CPDI4221	23/02/2029 (Date d'obtention : 24/02/2022)
Plomb	RAGOT Céline	I.Cert	CPDI4221	15/12/2028 (Date d'obtention : 16/12/2021)
Amiante	RAGOT Céline	I.Cert	CPDI4221	15/12/2028 (Date d'obtention : 16/12/2021)
Audit Energetique	RAGOT Céline	I.Cert	AE-CPDI4221	09/05/2028 (Date d'obtention : 10/05/2023)

- Avoir souscrit à une assurance (klarity assurance n° CDIAGK000488 valable jusqu'au 31/12/2024) permettant de couvrir les conséquences d'un engagement de ma responsabilité en raison de mes interventions.
- N'avoir aucun lien de nature à porter atteinte à mon impartialité et à mon indépendance ni avec le propriétaire ou son mandataire, ni avec une entreprise pouvant réaliser des travaux sur les ouvrages, installations ou équipements pour lesquels il m'est demandé d'établir les états, constats et diagnostics composant le dossier.
- Disposer d'une organisation et des moyens (en matériel et en personnel) appropriés pour effectuer les états, constats et diagnostics composant le dossier.
-

Fait à **LE CHAMP-SAINT-PÈRE**, le **19/04/2024**

Signature de l'opérateur de diagnostics :

Article L271-6 du Code de la Construction et de l'habitation

« Les documents prévus aux 1° à 4° et au 6° de l'article L. 271-4 sont établis par une personne présentant des garanties de compétence et disposant d'une organisation et de moyens appropriés. Cette personne est tenue de souscrire une assurance permettant de couvrir les conséquences d'un engagement de sa responsabilité en raison de ses interventions. Elle ne doit avoir aucun lien de nature à porter atteinte à son impartialité et à son indépendance ni avec le propriétaire ou son mandataire qui fait appel à elle, ni avec une entreprise pouvant réaliser des travaux sur les ouvrages, installations ou équipements pour lesquels il lui est demandé d'établir l'un des documents mentionnés au premier alinéa. Un décret en Conseil d'Etat définit les conditions et modalités d'application du présent article. »

Article L271-3 du Code de la Construction et de l'Habitation

« Lorsque le propriétaire charge une personne d'établir un dossier de diagnostic technique, celle-ci lui remet un document par lequel elle atteste sur l'honneur qu'elle est en situation régulière au regard des articles L.271-6 et qu'elle dispose des moyens en matériel et en personnel nécessaires à l'établissement des états, constats et diagnostics composant le dossier. »